

GAYAFORES
since 1897

CATÁLOGO GENERAL | GENERAL CATALOGUE | CATALOGUE GÉNÉRAL | HAUPTKATALOG | ОБЩИЙ КАТАЛОГ

GTF

gayaforesessence

GAYAFORES
since 1897

DECORANDO ESTILOS DE VIDA DESDE 1897

DECORATING LIFESTYLES SINCE 1897

DÉCORER LES MODES DE VIE DEPUIS 1897

DEKORIEREN VON LEBENSSTILEN SEIT 1897

УКРАШЕНИЕ ОБРАЗА ЖИЗНИ С 1897 ГОДА



CATÁLOGO GENERAL
GENERAL CATALOGUE
CATALOGUE GÉNÉRAL
HAUPTKATALOG
ОБЩИЙ КАТАЛОГ

GAYAFORES

Detalle de fachada de la nave de fábrica en las instalaciones de Gayafiores.

Detail of the factory facade at the Gayafiores facilities.

Détail de la façade du bâtiment des installations de Gayafiores.

Detail der Fassade des Fabrikgebäudes auf dem Werksgelände von Gayafiores.

Деталь фасада одного из заводских цехов Gayafiores.



GAYAFORES
since 1897

Detalle de la costilla en la parte trasera de las piezas de Gayafores. En la otra página, piezas de bizcocho de tierra prensada y matriz que distribuye la tierra en prensas.
Detail of the back side of Gayafores pieces. On the other page, bisque pieces of pressed soil and matrix that distributes the soil in presses.
Détail de la côte au dos des pièces Gayafores. Sur l'autre page, des pièces de biscuit en terre pressée et la matrice qui distribue la terre dans les presses.
Detail der der Rückseite der Gayafores-Fliesen. Auf der anderen Seite: gepresste und unglasierte Rohplatten und Verteiler zur Befüllung der Pressen.
Деталь ребристой поверхности оборотной стороны плитки Gayafores. На следующей странице, кусочки прессованного глиняного бисквита и матрица, распределяющая глиняную массу в прессах.



HONESTIDAD, IDENTIDAD, TRADICIÓN Y ESENCIA CERÁMICA
HONESTY, IDENTITY, TRADITION AND CERAMIC ESSENCE
HONNĒTÉTĒ, IDENTITĒ, TRADITION ET ESSENCE CĒRAMIQUE
EHRlichkeit, IDENTITÄT, TRADITION UND KERAMISCHE ESSENZ
ЧЕСТНОСТЬ, ИДЕНТИЧНОСТЬ, ТРАДИЦИЯ И КЕРАМИЧЕСКАЯ СУЩНОСТЬ

UNA FÁBRICA DE IDEAS
A FACTORY OF IDEAS
UNE FABRIQUE D'IDÉES
EINE FABRIK DER IDEEN
ФАБРИКА ИДЕЙ

GAYAFORES
since 1897



Composición de piezas de porcelánico de texturas y formatos variados de colecciones de Gayafores.
Composition of porcelain pieces that contains different textures and formats from Gayafores collections.
Composition de pièces en porcelaine de différentes textures et tailles provenant des collections Gayafores.
Zusammenstellung von Feinsteinzeugstücken verschiedener Texturen und Größen aus den Kollektionen von Gayafores.
Композиция из керамогранита различной текстуры и формата из коллекций Gayafores.




Detalle de la textura de la colección Carven, campanas de vidrio y minerales de la escala de Mohs. En la otra página, composición de piezas de Gayafores, rodamientos y sujeciones de refractario de la bóveda de los hornos.

Texture detail of the Carven collection, glass bells and minerals of the Mohs scale. On the other page, composition of pieces, bearings and refractory fasteners of kiln vaults.

Détail de la texture de la collection Carven, cloches de verre et minéraux sur l'échelle de Mohs. Sur l'autre page, composition des pièces Gayafores, des paliers et des fixations réfractaires de la voûte du four.

Detail der Textur der Carven-Kollektion, Glasglocken und Mineralien auf der Mohs-Skala. Auf der anderen Seite: Komposition der Gayafores-Stücke, Wälzlager und feuerfeste Befestigungen des Ofengewölbes.

Деталь текстуры коллекции Carven, стеклянные колпаки и минералы для определения показателя по шкале Mohs. На другой странице – композиция из плитки производства Gayafores, подшипники и огнеупорные крепления свода печи.



COMPROMISO DE CALIDAD Y SERVICIO, PASIÓN POR CADA DETALLE
 QUALITY AND SERVICE, PASSION COMMITMENT FOR EVERY SINGLE DETAIL
 ENGAGEMENT POUR LA QUALITÉ ET LE SERVICE, PASSION POUR CHAQUE DÉTAIL.
 ENGAGEMENT FÜR QUALITÄT UND SERVICE, LEIDENSCHAFT FÜR JEDES DETAIL.
 ОТВЕТСТВЕННЫЙ ПОДХОД К КАЧЕСТВУ ТОВАРА И ОБСЛУЖИВАНИЯ, СТРАСТНОЕ ОТНОШЕНИЕ К КАЖДОЙ ДЕТАЛИ




Apilamiento de molduras de colecciones de zócalo tradicional de la antigua fábrica de Gayafores.

Stacked moldings from traditional plinth collections from the former Gayafores factory.

Empilage de moulures issues des collections de plinthes traditionnelles de l'ancienne usine Gayafores.

Gestapelte Formteile der traditionellen andalusischen Fliesenkollektionen aus der ehemaligen Gayafores-Fabrik.

Штабелирование фризов для традиционных коллекций серии Zocalos производства старой фабрики Gayafores.



COMPROMISO DE SOSTENIBILIDAD Y NUEVOS RETOS PARA UN MEJOR FUTURO
SUSTAINABILITY AND NEW CHALLENGES COMMITMENT FOR A BETTER FUTURE
ENGAGEMENT EN FAVEUR DE LA DURABILITÉ ET DES NOUVEAUX DÉFIS POUR UN AVENIR MEILLEUR
ENGAGEMENT FÜR NACHHALTIGKEIT UND NEUE HERAUSFORDERUNGEN FÜR EINE BESSERE ZUKUNFT
ОБЯЗАТЕЛЬСТВА В ОБЛАСТИ УСТОЙЧИВОГО РАЗВИТИЯ И НОВЫЕ ВЫЗОВЫ ДЛЯ ЛУЧШЕГО БУДУЩЕГО



Colección Heritage de Gayafores. Combinación de diseños que han conseguido conectar con la sensibilidad de los amantes del hidráulico tradicional.
Heritage Collection from Gayafores. Design combination have succeeded in connecting with the sensibility of traditional hydraulic lovers.
Collection Gayafores Heritage. Une combinaison de designs qui ont réussi à se connecter à la sensibilité des amateurs d'hydraulique traditionnelle.
Gayafores Heritage-Kollektion. Eine Kombination von Designs, die den Geschmack der Liebhaber traditioneller Zementfliesen getroffen haben.
Коллекция Heritage от Gayafores. Комбинация дизайнов, благодаря которой удалось затронуть чувствительность любителей традиционной «гидравлики».

PORCELÁNICO ESMALTADO | GLAZED PORCELAIN TILES | GRES CERAME EMAILLÉ | GLASIERTES FEINSTEINZEUG | КЕРАМОГРАНИТ ГЛАЗУРОВАННЫЙ

SERIE	PÁGINA	60x120 23,6"x47,3"	59,1x119,1 23,3"x46,9"	20x120 7,9"x47,3"	45x90 17,7"x35,5"	22,2x90 8,8"x35,5"	15x90 5,9"x35,5"	32x62,5 12,6"x24,6"	40,8x66,2 16,1"x26,1"	20,2x66,2 8"x26,1"	13,4x66,2 5,3"x26,1"	60x60 23,6"x23,6"	45x45 17,7"x17,7"	33,1x33,1 13,1"x13,1"	16,5x33,1 6,5"x13,1"	16,5x16,5 6,5"x6,5"	11x33,1 4,3"x13,1"	8x33,1 3,2"x13,1"	MOD 3	
A																				
AMAZONIA	236								●	●	●									
ARAN	80	●	●		●			●												
ARDESIA	130							●	●	●			●	●						
AURA	166	●	●		●			●												
AUSTRAL	56	●	●		●			●					●							
B																				
BOLDSTONE	126							●												
BRICK	312													●				●		
BRICK BROOKLYN	316													●				●		
BRICK DELTA	308													●				●		
BRICK GRADIENT	304													●				●		
BRICK NEUTRAL	304													●				●		
BRICKBOLD	320													●				●		
BROOKLYN	248													●						
C																				
CALACATTA GOLD	154	●	●		●			●												
CANYON	88	●	●		●			●												
CARVEN	40	●	●		●			●												
CORE	16	●	●		●			●												
COTTAGE	242													●	●		●			
CREMA AVORIO	160	●	●		●			●												
D																				
DECO LYS	130 / 138							●												
DELICE	278													●			●			
DISTRICT	72				●		●	●												
DOVER	104				●			●					●							
F																				
FUSION	290													●			●			
G																				
GRACE	258													●			●			
H																				
HERITAGE	270							●						●	○		●			
L																				
LAMA ABETO	208			●			●													
LAMA HAYA	196			●			●													

PORCELÁNICO ESMALTADO | GLAZED PORCELAIN TILES | GRES CERAME EMAILLÉ | GLASIERTES FEINSTEINZEUG | КЕРАМОГРАНИТ ГЛАЗУРОВАННЫЙ

SERIE	PÁGINA	60x120 23,6"x47,3"	59,1x119,1 23,3"x46,9"	20x120 7,9"x47,3"	45x90 17,7"x35,5"	22,2x90 8,8"x35,5"	15x90 5,9"x35,5"	32x62,5 12,6"x24,6"	40,8x66,2 16,1"x26,1"	20,2x66,2 8"x26,1"	13,4x66,2 5,3"x26,1"	60x60 23,6"x23,6"	45x45 17,7"x17,7"	33,1x33,1 13,1"x13,1"	16,5x33,1 6,5"x13,1"	16,5x16,5 6,5"x6,5"	11x33,1 4,3"x13,1"	8x33,1 3,2"x13,1"	MOD 3	
M																				
LAMA PINO	204			●			●													
LAMA ROBLE	200			●			●													
LAVIK	32	●	●		●			●												
LUMIER	274														●		●			
N																				
MARMETTA	24	●	●		●			●												
MELANGE	294														●		●			
MUSA	262														●		●			
O																				
OREGON	190			●			●	○												
ORIGEN	232						●										●	●		
P																				
PALISSANDRO	148	●	●		●			●												
PANDORA	282							●							●		●			
PATAGONIA	96	●	●		●			●												
PORTMAN	112				●	●		●												
Q																				
QUARZITE	138							●	●								●	●		●
R																				
RUSTIC	252														●	●	●			
S																				
SAHARA	118				●			●	●				●	●		●	●			●
SASSI	48	●	●		●	○		●												
STUDIO	64	●		●	●		●	●												
T																				
TRIBECA	218			●	●		●	●									●	●		
V																				
VANCOUVER	226						●	●									●	●		
VARANA	180				●	●		●							●					●
VELVET	298														●		●	●		
VERONA	176				●			●												
VILLAGE	212			●			●										●	●		

Formatos disponibles en acabados para exteriores / Available formats for outdoor / Formats disponibles en finitions extérieures / Erhältlich Formate für Außenbereiche / Имеющиеся форматы и текстуры для использования во внешней отделке :
● Antideslizante exterior en todos los colores / Antislip resistant in all colors / Extérieur antidérapant dans toutes les couleurs / Antislip-Fliesen für den Außenbereich in allen Farben / Противоскользящая плитка для экстерьеров во всех цветах
○ Antideslizante exterior en colores seleccionados / Antislip resistant in selected colors / Antidérapant pour l'extérieur dans des couleurs sélectionnées / Rutschsichere Outdoor-Fliesen in ausgewählten Farben / Противоскользящая плитка для экстерьеров в выбранных цветах

urban**essence**

- 16 CORE
- 24 MARMETTA
- 32 LAVIK
- 40 CARVEN
- 48 SASSI
- 56 AUSTRAL
- 64 STUDIO
- 72 DISTRICT

CORE

urbanessence

CEMENTO | PORCELÁNICO ESMALTADO
CONCRETE | GLAZED PORCELAIN TILES
CIMENT | GRES CERAME EMAILLÉ
ZEMENT | GLASIERTES FEINSTEINZEUG
ЦЕМЕНТ | КЕРАМОГРАНИТ ГЛАЗУРОВАННЫЙ

60x120 cm / 23,6"x47,3"
Rect 59,1x119,1 cm / 23,3"x46,9"
45x90 cm / 17,7"x35,5"
32x62,5 cm / 12,6"x24,6"



Rect. Core Natural 59,1x119,1 / 23,3"x46,9" · Deco Core Natural 32x62,5 / 12,6"x24,6" · Listelo Core Natural 3,2x32 / 1,3"x12,6"



Rect. Core Greige 59,1x119,1 / 23,3"x46,9" · Deco Core Greige 32x62,5 / 12,6"x24,6"



Deco Core Grey 32x62,5 / 12,6"x24,6"
Core Grey 32x62,5 / 12,6"x24,6"

www.gayafores.es



Rect. Core Almond 59,1x119,1 / 23,3"x46,9" · Deco Core Almond 32x62,5 / 12,6"x24,6"
Listelo Core Almond 3,2x32 / 1,3"x12,6"

CEMENTO | PORCELÁNICO ESMALTADO
CONCRETE | GLAZED PORCELAIN TILES
CIMENT | GRÉS CERAME EMAILLÉ
ZEMENT | GLASIERTES FEINSTEINZEUG
ЦЕМЕНТ | КЕРАМОГРАНИТ ГЛАЗУРОВАННЫЙ

60x120 cm / 23,6"x47,3"
Rect 59,1x119,1 cm / 23,3"x46,9"
45x90 cm / 17,7"x35,5"
32x62,5 cm / 12,6"x24,6"



Deco Core Greige 32x62,5 / 12,6"x24,6" · Core Greige 32x62,5 / 12,6"x24,6"



Rect. Core Grey 59,1x119,1 / 23,3"x46,9" · Cottage Antislip Grey 33,15x33,15 / 13,1"x13,1" **CLASE 3 / R12**




Deco Core Natural 32x62,5 / 12,6"x24,6"



Deco Core Almond 32x62,5 / 12,6"x24,6"
Listelo Core Almond 3,2x32 / 1,3"x12,6"

CEMENTO | PORCELÁNICO ESMALTADO
CONCRETE | GLAZED PORCELAIN TILES
CIMENT | GRES CERAME EMAILLÉ
ZEMENT | GLASIERTES FEINSTEINZEUG
ЦЕМЕНТ | КЕРАМОГРАНИТ ГЛАЗУРОВАННЫЙ


60x120 cm / 23,6"x47,3"
Rect 59,1x119,1 cm / 23,3"x46,9"
45x90 cm / 17,7"x35,5"
32x62,5 cm / 12,6"x24,6"



Core Almond 45x90 / 17,7"x35,5" **GF-20512B**



Deco Core Almond 45x90 / 17,7"x35,5" **GF-20512D**



Core Greige 45x90 / 17,7"x35,5" **GF-20512B**




Deco Core Greige 45x90 / 17,7"x35,5" **GF-20512D**



Core Grey 45x90 / 17,7"x35,5" **GF-20512B**




Deco Core Grey 45x90 / 17,7"x35,5" **GF-20512D**



Core Natural 45x90 / 17,7"x35,5" **GF-20512B**



Deco Core Natural 45x90 / 17,7"x35,5" **GF-20512D**



Core Almond 32x62,5 / 12,6"x24,6" **GF-20355B**




Deco Core Almond 32x62,5 / 12,6"x24,6" **GF-20355D**



Listelo **GF-10031**
Core Almond
3,2x32 / 1,3"x12,6"



Mosaico **GF-20045**
Core Almond
30x30 / 11,8"x11,8"



Core Greige 32x62,5 / 12,6"x24,6" **GF-20355B**




Deco Core Greige 32x62,5 / 12,6"x24,6" **GF-20355D**



Listelo **GF-10031**
Core Greige
3,2x32 / 1,3"x12,6"



Mosaico **GF-20045**
Core Greige
30x30 / 11,8"x11,8"




Core Grey 32x62,5 / 12,6"x24,6" **GF-20355B**




Deco Core Grey 32x62,5 / 12,6"x24,6" **GF-20355D**



Listelo **GF-10031**
Core Grey
3,2x32 / 1,3"x12,6"



Mosaico **GF-20045**
Core Grey
30x30 / 11,8"x11,8"




Core Natural 32x62,5 / 12,6"x24,6" **GF-20355B**



Deco Core Natural 32x62,5 / 12,6"x24,6" **GF-20355D**



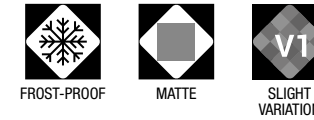
Listelo **GF-10031**
Core Natural
3,2x32 / 1,3"x12,6"



Mosaico **GF-20045**
Core Natural
30x30 / 11,8"x11,8"

CEMENTO | PORCELÁNICO ESMALTADO
CONCRETE | GLAZED PORCELAIN TILES
CIMENT | GRES CERAME EMAILLÉ
ZEMENT | GLASIERTES FEINSTEINZEUG
ЦЕМЕНТ | КЕРАМОГРАНИТ ГЛАЗУРОВАННЫЙ

60x120 cm / 23,6"x47,3"
Rect 59,1x119,1 cm / 23,3"x46,9"
45x90 cm / 17,7"x35,5"
32x62,5 cm / 12,6"x24,6"



CARACTERÍSTICAS TÉCNICAS
TECHNICAL DATA
CARACTÉRISTIQUES TECHNIQUES
TECHNISCHE CHARAKTERISTIKEN
ТЕХНИЧЕСКАЯ ХАРАКТЕРИСТИКА

COLOR	FLEXIÓN ISO-10545-4	DUREZA MOHS/EN-101	ABRASIÓN-PEI ISO-10545-7	CUARTEO ISO-10545-11	RESISTENCIA AL ATAQUE QUÍMICO (ISO-10545-13)				R. HELADA ISO-10545-12	DESIZAMIENTO DIN 51130-R	DESIZAMIENTO UNE-ENV 12633	DCOF ANSI A137.1	CLASIFICACIÓN GAYAFORES
					MANCHAS	AGENTES LIMPIEZA	ADITIVOS PISCINAS	ÁCIDOS/BASES					
CORE ALMOND	≥ 35	7	IV	CUMPLE	5	A	A	LA/HA	CUMPLE	R-9	C1	0,42 ≤ DCOF < 0,60	D+
DECO CORE ALMOND	≥ 35	7	-	CUMPLE	5	A	A	LA/HA	CUMPLE	-	-	-	W
CORE GREIGE	≥ 35	7	IV	CUMPLE	5	A	A	LA/HA	CUMPLE	R-9	C1	0,42 ≤ DCOF < 0,60	D+
DECO CORE GREIGE	≥ 35	7	-	CUMPLE	5	A	A	LA/HA	CUMPLE	-	-	-	W
CORE GREY	≥ 35	7	IV	CUMPLE	5	A	A	LA/HA	CUMPLE	R-9	C1	0,42 ≤ DCOF < 0,60	D+
DECO CORE GREY	≥ 35	7	-	CUMPLE	5	A	A	LA/HA	CUMPLE	-	-	-	W
CORE NATURAL	≥ 35	7	III	CUMPLE	5	A	A	LA/HA	CUMPLE	R-9	C1	0,42 ≤ DCOF < 0,60	D
DECO CORE NATURAL	≥ 35	7	-	CUMPLE	5	A	A	LA/HA	CUMPLE	-	-	-	W

DESARROLLO GRÁFICO
GRAPHIC DEVELOPMENT
DÉVELOPPEMENT GRAPHIQUE
GRAFISCHE VIELFALT
ГРАФИЧЕСКОЕ РАЗВИТИЕ

60x120 / 12 patterns 45x90 / 15 patterns DECO 45x90 / 10 patterns 32x62,5 / 20 patterns DECO 32x62,5 / 10 patterns

PACKING LIST

FORMATO	ESPESOR	ARTÍCULO	PZS / CJ	M2 / CJ	CJ / PAL	M2 / PAL	KG / CJ	KG / M2	KG / PAL
60x120	11,0	CORE	2	1,44	30	43,2	36,7	25,5	1102
59,1x119,1	11,0	RECT. CORE	2	1,41	27	38,07	36,0	25,5	971
45x90	10,5	CORE / DECO CORE	3	1,22	30	36,6	30,1	24,7	902
32x62,5	9,0	CORE / DECO CORE	5	1	48	48	19,9	19,9	955
30x30	9,0	MOSAICO CORE	6	0,54	36	216 PZS.	9,8	1,64 / PZA	354
3,2x32	9,0	LISTELO CORE	34	-	56	1904 PZS.	6,8	0,2 / PZA	381
8x45	9,0	ROD. N COTTAGE / CORE	26	-	60	1560 PZS.	15,6	0,6 / PZA	936




Rect. Core Almond 59,1x119,1 / 23,3"x46,9"
Core Almond 60x120 / 23,6"x47,3"

GF-20552B
GF-20551B




Rect. Core Greige 59,1x119,1 / 23,3"x46,9"
Core Greige 60x120 / 23,6"x47,3"

GF-20552B
GF-20551B



Rect. Core Grey 59,1x119,1 / 23,3"x46,9"
Core Grey 60x120 / 23,6"x47,3"

GF-20552B
GF-20551B



Rect. Core Natural 59,1x119,1 / 23,3"x46,9"
Core Natural 60x120 / 23,6"x47,3"

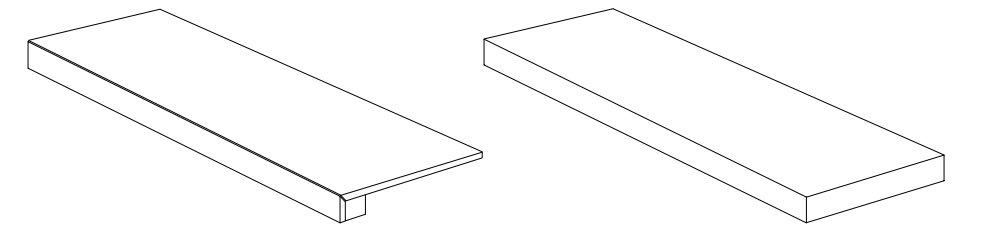
GF-20552B
GF-20551B

RODAPÍE / disponible en todos los colores
BASEBOARD / available in all colours
PLINTHE / disponible dans toutes les couleurs
SOCKELFLIESE / in allen Farben lieferbar
ПЛИНТУС / доступны во всех цветах

PIEZAS ESPECIALES / BAJO PEDIDO, disponible en todos los colores
SPECIAL PIECES / UNDER ORDER, available in all colours
PIÈCES SPÉCIALES / SUR DEMANDE, disponible dans toutes les couleurs
SPEZIALTEILE / AUF ANFRAGE, in allen Farben lieferbar
СПЕЦИАЛЬНЫЕ ЧАСТИ / ПО ЗАПРОСУ, доступны во всех цветах



GF-20086 Rodapié N 8x45



Peldaño Técnico

Peldaño Técnico Escuadra

MARMETTA

urbanessence



Rect. Marmetta Cream 59,1x119,1 / 23,3"x46,9" · Marmetta Cream 32x62,5 / 12,6"x24,6" · Deco Marmetta Cream 32x62,5 / 12,6"x24,6" · Listelo Marmetta Cream 3,2x32 / 1,3"x12,6"

PIEDRA | PORCELÁNICO ESMALTADO
STONE | GLAZED PORCELAIN TILES
PIERRE | GRES CERAME EMAILLÉ
STEIN | GLASIERTES FEINSTEINZEUG
КАМЕНЬ | КЕРАМОГРАНИТ ГЛАЗУРОВАННЫЙ

60x120 cm / 23,6"x47,3"
Rect 59,1x119,1 cm / 23,3"x46,9"
45x90 cm / 17,7"x35,5"
32x62,5 cm / 12,6"x24,6"



Rect. Marmetta Grey 59,1x119,1 / 23,3"x46,9" · Deco Marmetta Grey 32x62,5 / 12,6"x24,6"



Rect. Marmetta Grey 59,1x119,1 / 23,3"x46,9"



Rect. Marmetta Cream 59,1x119,1 / 23,3"x46,9" · Deco Marmetta Cream 32x62,5 / 12,6"x24,6"

PIEDRA | PORCELÁNICO ESMALTADO
STONE | GLAZED PORCELAIN TILES
PIERRE | GRES CERAME EMAILLÉ
STEIN | GLASIERTES FEINSTEINZEUG
КАМЕНЬ | КЕРАМОГРАНИТ ГЛАЗУРОВАННЫЙ

60x120 cm / 23,6"x47,3"
Rect 59,1x119,1 cm / 23,3"x46,9"
45x90 cm / 17,7"x35,5"
32x62,5 cm / 12,6"x24,6"




Rect. Marmetta Cream 59,1x119,1 / 23,3"x46,9" · Deco Marmetta Cream 32x62,5 / 12,6"x24,6"



Marmetta Grey 32x62,5 / 12,6"x24,6" · Deco Marmetta Grey 32x62,5 / 12,6"x24,6"
Listelo Marmetta Grey 3,2x32 / 1,3"x12,6"



Rect. Marmetta Dark 59,1x119,1 / 23,3"x46,9"
Deco Marmetta Dark 32x62,5 / 12,6"x24,6"



Rect. Marmetta Grey 59,1x119,1 / 23,3"x46,9" · Deco Marmetta Grey 32x62,5 / 12,6"x24,6"



Marmetta Cream 45x90 / 17,7"x35,5" **GF-20512B**



Deco Marmetta Cream 45x90 / 17,7"x35,5" **GF-20512D**



Marmetta Grey 45x90 / 17,7"x35,5" **GF-20512B**



Deco Marmetta Grey 45x90 / 17,7"x35,5" **GF-20512D**



Marmetta Dark 45x90 / 17,7"x35,5" **GF-20512B**




Deco Marmetta Dark 45x90 / 17,7"x35,5" **GF-20512D**



Marmetta Cream 32x62,5 / 12,6"x24,6" **GF-20355B**




Deco Marmetta Cream 32x62,5 / 12,6"x24,6" **GF-20355D**



Marmetta Grey 32x62,5 / 12,6"x24,6" **GF-20355B**



Deco Marmetta Grey 32x62,5 / 12,6"x24,6" **GF-20355D**



Marmetta Dark 32x62,5 / 12,6"x24,6" **GF-20355B**



Deco Marmetta Dark 32x62,5 / 12,6"x24,6" **GF-20355D**



Listelo **GF-10031**
Marmetta Cream
3,2x32 / 1,3"x12,6"



Listelo **GF-10031**
Marmetta Grey
3,2x32 / 1,3"x12,6"




Listelo **GF-10031**
Marmetta Dark
3,2x32 / 1,3"x12,6"



Mosaico **GF-20045**
Marmetta Cream
30x30 / 11,8"x11,8"



Mosaico **GF-20045**
Marmetta Grey
30x30 / 11,8"x11,8"



Mosaico **GF-20045**
Marmetta Dark
30x30 / 11,8"x11,8"


PIEDRA | PORCELÁNICO ESMALTADO
STONE | GLAZED PORCELAIN TILES
PIERRE | GRES CERAME EMAILLÉ
STEIN | GLASIERTES FEINSTEINZEUG
КАМЕЬЬ | КЕРАМОГРАНИТ ГЛАЗУРОВАННЫЙ

60x120 cm / 23,6"x47,3"
Rect 59,1x119,1 cm / 23,3"x46,9"
45x90 cm / 17,7"x35,5"
32x62,5 cm / 12,6"x24,6"




Rect. Marmetta Cream 59,1x119,1 / 23,3"x46,9"
Marmetta Cream 60x120 cm / 23,6"x47,3"

GF-20552B
GF-20551B



Rect. Marmetta Grey 59,1x119,1 / 23,3"x46,9"
Marmetta Grey 60x120 cm / 23,6"x47,3"


GF-20552B
GF-20551B



Rect. Marmetta Dark 59,1x119,1 / 23,3"x46,9"
Marmetta Dark 60x120 / 23,6"x47,3"

GF-20552B
GF-20551B

CARACTERÍSTICAS TÉCNICAS
TECHNICAL DATA
CARACTÉRISTIQUES TECHNIQUES
TECHNISCHE CHARAKTERISTIKEN
ТЕХНИЧЕСКАЯ ХАРАКТЕРИСТИКА



COLOR	FLEXIÓN ISO-10545-4	DUREZA MOHS/EN-101	ABRASIÓN-PEI ISO-10545-7	CUARTEO ISO-10545-11	RESISTENCIA AL ATAQUE QUÍMICO (ISO-10545-13)				R. HELADA ISO-10545-12	DESIZAMIENTO DIN 51130-R	DESIZAMIENTO UNE-ENV 12633	DCOF ANSI A137.1	CLASIFICACIÓN GAYAFORES
					MANCHAS	AGENTES LIMPIEZA	ADITIVOS PISCINAS	ÁCIDOS/BASES					
MARMETTA CREAM	≥ 35	7	IV	CUMPLE	5	A	A	LA/HA	CUMPLE	R-9	C1	0,42 ≤ DCOF < 0,60	D+
DECO MARMETTA CREAM	≥ 35	7	-	CUMPLE	5	A	A	LA/HA	CUMPLE	-	-	-	W
MARMETTA GREY	≥ 35	7	IV	CUMPLE	5	A	A	LA/HA	CUMPLE	R-9	C1	0,42 ≤ DCOF < 0,60	D+
DECO MARMETTA GREY	≥ 35	7	-	CUMPLE	5	A	A	LA/HA	CUMPLE	-	-	-	W
MARMETTA DARK	≥ 35	7	II	CUMPLE	5	A	A	LA/HA	CUMPLE	R-9	C1	0,42 ≤ DCOF < 0,60	B
DECO MARMETTA DARK	≥ 35	7	-	CUMPLE	5	A	A	LA/HA	CUMPLE	-	-	-	W

DESARROLLO GRÁFICO
GRAPHIC DEVELOPMENT
DÉVELOPPEMENT GRAPHIQUE
GRAFISCHE VIELFALT
ГРАФИЧЕСКОЕ РАЗВИТИЕ


60x120 / 12 patterns	45x90 / 15 patterns	DECO 45x90 / 10 patterns	32x62,5 / 20 patterns	DECO 32x62,5 / 10 patterns
-----------------------------	----------------------------	---------------------------------	------------------------------	-----------------------------------

PACKING LIST

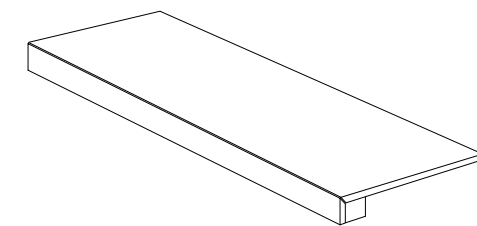
FORMATO	ESPEJOR	ARTÍCULO	PZS / CJ	M2 / CJ	CJ / PAL	M2 / PAL	KG / CJ	KG / M2	KG / PAL
60x120	11,0	MARMETTA	2	1,44	30	43,2	36,7	25,5	1102
59,1x119,1	11,0	RECT. MARMETTA	2	1,41	27	38,07	36,0	25,5	971
45x90	10,5	MARMETTA / DECO MARMETTA	3	1,22	30	36,6	30,1	24,7	902
32x62,5	9,0	MARMETTA / DECO MARMETTA	5	1	48	48	19,9	19,9	955
30x30	9,0	MOSAICO MARMETTA	6	0,54	36	216 PZS.	9,8	1,64 / PZA	354
3,2x32	9,0	LISTELO MARMETTA	34	-	56	1904 PZS.	6,8	0,2 / PZA	381
8x45	9,0	ROD. N MARMETTA	26	-	60	1560 PZS.	15,6	0,6 / PZA	936

RODAPIÉ / disponible en todos los colores
BASEBOARD / available in all colours
PLINTHE / disponible dans toutes les couleurs
SOCKELFLIESE / in allen Farben lieferbar
ПЛИНТУС / доступны во всех цветах

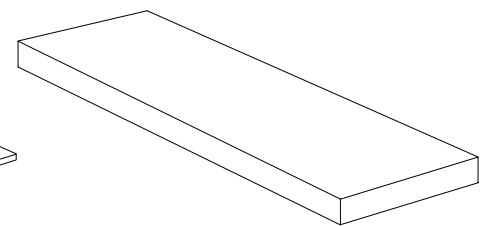
PIEZAS ESPECIALES / BAJO PEDIDO, disponible en todos los colores
SPECIAL PIECES / UNDER ORDER, available in all colours
PIÈCES SPÉCIALES / SUR DEMANDE, disponible dans toutes les couleurs
SPEZIALTEILE / AUF ANFRAGE, in allen Farben lieferbar
СПЕЦИАЛЬНЫЕ ЧАСТИ / ПО ЗАПРОСУ, доступны во всех цветах



GF-20086 Rodapié N 8x45



Peldaño Técnico



Peldaño Técnico Escuadra

LAVIK


urbanessence



Rect. Lavik Grey 59,1x119,1 / 23,3"x46,9" · Lavik Grey 32x62,5 / 12,6"x24,6"

PIEDRA | PORCELÁNICO ESMALTADO
STONE | GLAZED PORCELAIN TILES
PIERRE | GRES CERAME EMAILLÉ
STEIN | GLASIERTES FEINSTEINZEUG
КАМЕНЬ | КЕРАМОГРАНИТ ГЛАЗУРОВАННЫЙ

60x120 cm / 23,6"x47,3"
Rect 59,1x119,1 cm / 23,3"x46,9"
45x90 cm / 17,7"x35,5"
32x62,5 cm / 12,6"x24,6"



Rect. Lavik Pearl 59,1x119,1 / 23,3"x46,9"



Deco Lavik Almond 32x62,5 / 12,6"x24,6"
Rect. Lavik Dark 59,1x119,1 / 23,3"x46,9"



Rect. Lavik Grey 59,1x119,1 / 23,3"x46,9"

PIEDRA | PORCELÁNICO ESMALTADO
STONE | GLAZED PORCELAIN TILES
PIERRE | GRES CERAME EMAILLÉ
STEIN | GLASIERTES FEINSTEINZEUG
КАМЕНЬ | КЕРАМОГРАНИТ ГЛАЗУРОВАННЫЙ



Deco Lavik Pearl 32x62,5 / 12,6"x24,6"



Deco Lavik Grey 32x62,5 / 12,6"x24,6"



Deco Lavik Dark 32x62,5 / 12,6"x24,6"

www.gayafores.es

60x120 cm / 23,6"x47,3"
Rect 59,1x119,1 cm / 23,3"x46,9"
45x90 cm / 17,7"x35,5"
32x62,5 cm / 12,6"x24,6"



Rect. Lavik Almond 59,1x119,1 / 23,3"x46,9" · Deco Lavik Almond 32x62,5 / 12,6"x24,6"

60x120 cm / 23,6"x47,3"
Rect 59,1x119,1 cm / 23,3"x46,9"
45x90 cm / 17,7"x35,5"
32x62,5 cm / 12,6"x24,6"



Lavik Pearl 45x90 / 17,7"x35,5" **GF-20512B**




Deco Lavik Pearl 45x90 / 17,7"x35,5" **GF-20512D**



Lavik Pearl **GF-20355B**
32x62,5 / 12,6"x24,6"



Deco Lavik Pearl **GF-20355D**
32x62,5 / 12,6"x24,6"




Mosaico **GF-20045**
Lavik Pearl
30x30 / 11,8"x11,8"



Lavik Almond 45x90 / 17,7"x35,5" **GF-20512B**



Deco Lavik Almond 45x90 / 17,7"x35,5" **GF-20512D**



Lavik Almond **GF-20355B**
32x62,5 / 12,6"x24,6"




Deco Lavik Almond **GF-20355D**
32x62,5 / 12,6"x24,6"




Mosaico **GF-20045**
Lavik Almond
30x30 / 11,8"x11,8"



Lavik Grey 45x90 / 17,7"x35,5" **GF-20512B**




Deco Lavik Grey 45x90 / 17,7"x35,5" **GF-20512D**



Lavik Grey **GF-20355B**
32x62,5 / 12,6"x24,6"



Deco Lavik Grey **GF-20355D**
32x62,5 / 12,6"x24,6"




Mosaico **GF-20045**
Lavik Grey
30x30 / 11,8"x11,8"



Lavik Dark 45x90 / 17,7"x35,5" **GF-20512B**



Deco Lavik Dark 45x90 / 17,7"x35,5" **GF-20512D**



Lavik Dark **GF-20355B**
32x62,5 / 12,6"x24,6"



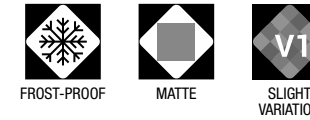
Deco Lavik Dark **GF-20355D**
32x62,5 / 12,6"x24,6"



Mosaico **GF-20045**
Lavik Dark
30x30 / 11,8"x11,8"

PIEDRA | PORCELÁNICO ESMALTADO
STONE | GLAZED PORCELAIN TILES
PIERRE | GRES CERAME EMAILLÉ
STEIN | GLASIERTES FEINSTEINZEUG
КАМЕЬ | КЕРАМОГРАНИТ ГЛАЗУРОВАННЫЙ

60x120 cm / 23,6"x47,3"
Rect 59,1x119,1 cm / 23,3"x46,9"
45x90 cm / 17,7"x35,5"
32x62,5 cm / 12,6"x24,6"



CARACTERÍSTICAS TÉCNICAS
TECHNICAL DATA
CARACTÉRISTIQUES TECHNIQUES
TECHNISCHE CHARAKTERISTIKEN
ТЕХНИЧЕСКАЯ ХАРАКТЕРИСТИКА

COLOR	FLEXIÓN ISO-10545-4	DUREZA MOHS/EN-101	ABRASIÓN-PEI ISO-10545-7	CUARTEO ISO-10545-11	RESISTENCIA AL ATAQUE QUÍMICO (ISO-10545-13)				R. HELADA ISO-10545-12	DESIZAMIENTO DIN 51130-R	DESIZAMIENTO UNE-ENV 12633	DCOF ANSI A137.1	CLASIFICACIÓN GAYAFORES
					MANCHAS	AGENTES LIMPIEZA	ADITIVOS PISCINAS	ÁCIDOS/BASES					
LAVIK PEARL	≥ 35	7	IV	CUMPLE	5	A	A	LA/HA	CUMPLE	R-10	C1	0,42 ≤ DCOF < 0,60	D+
DECO LAVIK PEARL	≥ 35	7	-	CUMPLE	5	A	A	LA/HA	CUMPLE	-	-	-	W
LAVIK ALMOND	≥ 35	7	IV	CUMPLE	5	A	A	LA/HA	CUMPLE	R-10	C1	0,42 ≤ DCOF < 0,60	D+
DECO LAVIK ALMOND	≥ 35	7	-	CUMPLE	5	A	A	LA/HA	CUMPLE	-	-	-	W
LAVIK GREY	≥ 35	7	IV	CUMPLE	5	A	A	LA/HA	CUMPLE	R-10	C1	0,42 ≤ DCOF < 0,60	D+
DECO LAVIK GREY	≥ 35	7	-	CUMPLE	5	A	A	LA/HA	CUMPLE	-	-	-	W
LAVIK DARK	≥ 35	7	II	CUMPLE	5	A	A	LA/HA	CUMPLE	R-10	C1	0,42 ≤ DCOF < 0,60	D
DECO LAVIK DARK	≥ 35	7	-	CUMPLE	5	A	A	LA/HA	CUMPLE	-	-	-	W

DESARROLLO GRÁFICO
GRAPHIC DEVELOPMENT
DÉVELOPPEMENT GRAPHIQUE
GRAFISCHE VIELFALT
ГРАФИЧЕСКОЕ РАЗВИТИЕ

60x120 / 12 patterns 45x90 / 15 patterns DECO 45x90 / 10 patterns 32x62,5 / 20 patterns DECO 32x62,5 / 10 patterns

PACKING LIST

FORMATO	ESPESOR	ARTÍCULO	PZS / CJ	M2 / CJ	CJ / PAL	M2 / PAL	KG / CJ	KG / M2	KG / PAL
60x120	11,0	LAVIK	2	1,44	30	43,2	36,7	25,5	1102
59,1x119,1	11,0	RECT. LAVIK	2	1,41	27	38,07	36,0	25,5	971
45x90	10,5	LAVIK / DECO LAVIK	3	1,22	30	36,6	30,1	24,7	902
32x62,5	9,0	LAVIK / DECO LAVIK	5	1	48	48	19,9	19,9	955
30x30	9,0	MOSAICO LAVIK	6	0,54	36	216 PZS.	9,8	1,64 / PZA	354
8x45	9,0	ROD. N LAVIK	26	-	60	1560 PZS.	15,6	0,6 / PZA	936



Rect. Lavik Pearl 59,1x119,1 / 23,3"x46,9"
Lavik Pearl 60x120 / 23,6"x47,3"

GF-20552B
GF-20551B



Rect. Lavik Almond 59,1x119,1 / 23,3"x46,9"
Lavik Almond 60x120 / 23,6"x47,3"

GF-20552B
GF-20551B



Rect. Lavik Grey 59,1x119,1 / 23,3"x46,9"
Lavik Grey 60x120 / 23,6"x47,3"

GF-20552B
GF-20551B



Rect. Lavik Dark 59,1x119,1 / 23,3"x46,9"
Lavik Dark 60x120 / 23,6"x47,3"

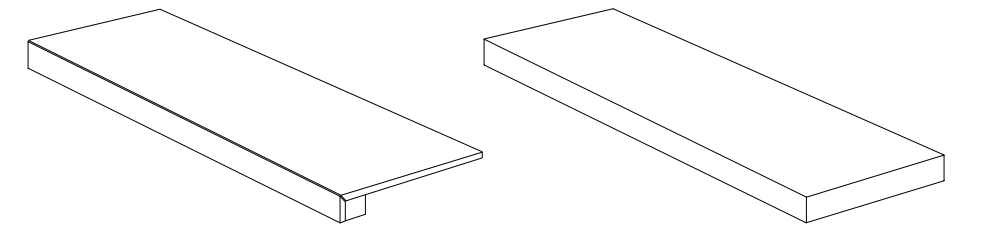
GF-20552B
GF-20551B

RODAPIÉ / disponible en todos los colores
BASEBOARD / available in all colours
PLINTHE / disponible dans toutes les couleurs
SOCKELFLIESE / in allen Farben lieferbar
ПЛИНТУС / доступны во всех цветах

PIEZAS ESPECIALES / BAJO PEDIDO, disponible en todos los colores
SPECIAL PIECES / UNDER ORDER, available in all colours
PIÈCES SPÉCIALES / SUR DEMANDE, disponible dans toutes les couleurs
SPEZIALTEILE / AUF ANFRAGE, in allen Farben lieferbar
СПЕЦИАЛЬНЫЕ ЧАСТИ / ПО ЗАПРОСУ, доступны во всех цветах



GF-20086 Rodapié N 8x45



Peldaño Técnico

Peldaño Técnico Escuadra

CARVEN

urbanessence



Rect. Carven Grey 59,1x119,1 / 23,3"x46,9" · Deco Carven Pearl 45x90 / 17,7"x35,5" · Oregon Natural 20x120 / 7,9"x47,3"

PIEDRA | PORCELÁNICO ESMALTADO
STONE | GLAZED PORCELAIN TILES
PIERRE | GRES CERAME EMAILLÉ
STEIN | GLASIERTES FEINSTEINZEUG
КАМЕНЬ | КЕРАМОГРАНИТ ГЛАЗУРОВАННЫЙ

60x120 cm / 23,6"x47,3"
Rect. 59,1x119,1cm / 23,3"x46,9"
45x90 cm / 17,7"x35,5"
32x62,5 cm / 12,6"x24,6"



Rect. Carven Dark 59,1x119,1 / 23,3"x46,9" · Rect. Carven Grey 59,1x119,1 / 23,3"x46,9"



Carven Pearl 32x62,5 / 12,6"x24,6"



Deco Carven Dark 45x90 / 17,7"x35,5" · Carven Dark 45x90 / 17,7"x35,5"


www.gayafores.es

PIEDRA | PORCELÁNICO ESMALTADO
STONE | GLAZED PORCELAIN TILES
PIERRE | GRES CERAME EMAILLÉ
STEIN | GLASIERTES FEINSTEINZEUG
КАМЕНЬ | КЕРАМОГРАНИТ ГЛАЗУРОВАННЫЙ

60x120 cm / 23,6"x47,3"
Rect. 59,1x119,1cm / 23,3"x46,9"
45x90 cm / 17,7"x35,5"
32x62,5 cm / 12,6"x24,6"



Carven Pearl 32x62,5 / 12,6"x24,6"



Carven Dark 45x90 / 17,7"x35,5" · Deco Carven Dark 45x90 / 17,7"x35,5"



Deco Carven Grey 45x90 / 17,7"x35,5" · Carven Grey 45x90 / 17,7"x35,5"



Rect. Carven Grey 59,1x119,1 / 23,3"x46,9"

60x120 cm / 23,6"x47,3"
Rect. 59,1x119,1cm / 23,3"x46,9"
45x90 cm / 17,7"x35,5"
32x62,5 cm / 12,6"x24,6"




Carven Pearl 45x90 / 17,7"x35,5" **GF-20512B**



Deco Carven Pearl 45x90 / 17,7"x35,5" **GF-20512D**



Carven Grey 45x90 / 17,7"x35,5" **GF-20512B**



Deco Carven Grey 45x90 / 17,7"x35,5" **GF-20512D**




Carven Dark 45x90 / 17,7"x35,5" **GF-20512B**




Deco Carven Dark 45x90 / 17,7"x35,5" **GF-20512D**



Carven Pearl 32x62,5 / 12,6"x24,6" **GF-20355B**




Deco Carven Pearl 32x62,5 / 12,6"x24,6" **GF-20355D**



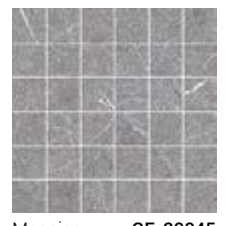
Mosaico **GF-20045**
Carven Pearl
30x30 / 11,8"x11,8"



Carven Grey 32x62,5 / 12,6"x24,6" **GF-20355B**



Deco Carven Grey 32x62,5 / 12,6"x24,6" **GF-20355D**




Mosaico **GF-20045**
Carven Grey
30x30 / 11,8"x11,8"



Carven Dark 32x62,5 / 12,6"x24,6" **GF-20355B**



Deco Carven Dark 32x62,5 / 12,6"x24,6" **GF-20355D**



Mosaico **GF-20045**
Carven Dark
30x30 / 11,8"x11,8"

PIEDRA | PORCELÁNICO ESMALTADO
STONE | GLAZED PORCELAIN TILES
PIERRE | GRES CERAME EMAILLÉ
STEIN | GLASIERTES FEINSTEINZEUG
КАМЕЬ | КЕРАМОГРАНИТ ГЛАЗУРОВАННЫЙ

60x120 cm / 23,6"x47,3"
Rect. 59,1x119,1cm / 23,3"x46,9"
45x90 cm / 17,7"x35,5"
32x62,5 cm / 12,6"x24,6"



Rect. Carven Pearl 59,1x119,1 / 23,3"x46,9"
Carven Pearl 60x120 cm / 23,6"x47,3"

GF-20552B
GF-20551B




Rect. Carven Grey 59,1x119,1 / 23,3"x46,9"
Carven Grey 60x120 cm / 23,6"x47,3"

GF-20552B
GF-20551B



Rect. Carven Dark 59,1x119,1 / 23,3"x46,9"
Carven Dark 60x120 / 23,6"x47,3"

GF-20552B
GF-20551B



CARACTERÍSTICAS TÉCNICAS
TECHNICAL DATA
CARACTÉRISTIQUES TECHNIQUES
TECHNISCHE CHARAKTERISTIKEN
ТЕХНИЧЕСКАЯ ХАРАКТЕРИСТИКА

COLOR	FLEXIÓN ISO-10545-4	DUREZA MOHS/EN-101	ABRASIÓN-PEI ISO-10545-7	CUARTEO ISO-10545-11	RESISTENCIA AL ATAQUE QUÍMICO (ISO-10545-13)				R. HELADA ISO-10545-12	DESPLAZAMIENTO DIN 51130-R	DESPLAZAMIENTO UNE-ENV 12633	DCOF ANSI A137.1	CLASIFICACIÓN GAYAFORES
					MANCHAS	AGENTES LIMPIEZA	ADITIVOS PISCINAS	ÁCIDOS/BASES					
CARVEN PEARL	≥ 35	6	IV	CUMPLE	5	A	A	LA/HA	CUMPLE	R-9	C1	0,42 ≤ DCOF < 0,60	D
DECO CARVEN PEARL	≥ 35	6	-	CUMPLE	5	A	A	LA/HA	CUMPLE	-	-	-	W
CARVEN GREY	≥ 35	6	III	CUMPLE	5	A	A	LA/HA	CUMPLE	R-9	C1	0,42 ≤ DCOF < 0,60	D
DECO CARVEN GREY	≥ 35	6	-	CUMPLE	5	A	A	LA/HA	CUMPLE	-	-	-	W
CARVEN DARK	≥ 35	6	II	CUMPLE	5	A	A	LA/HA	CUMPLE	R-9	C1	0,42 ≤ DCOF < 0,60	C
DECO CARVEN DARK	≥ 35	6	-	CUMPLE	5	A	A	LA/HA	CUMPLE	-	-	-	W

DESARROLLO GRÁFICO
GRAPHIC DEVELOPMENT
DÉVELOPPEMENT GRAPHIQUE
GRAFISCHE VIELFALT
ГРАФИЧЕСКОЕ РАЗВИТИЕ


60x120 / 9 patterns	45x90 / 15 patterns	DECO 45x90 / 10 patterns	32x62,5 / 18 patterns	DECO 32x62,5 / 12 patterns
----------------------------	----------------------------	---------------------------------	------------------------------	-----------------------------------

PACKING LIST

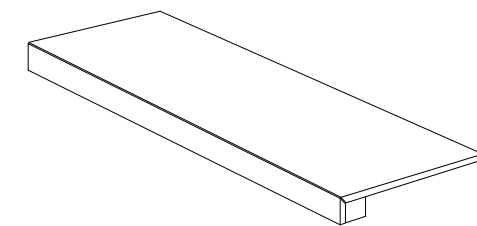
FORMATO	ESPEJOR	ARTÍCULO	PZS / CJ	M2 / CJ	CJ / PAL	M2 / PAL	KG / CJ	KG / M2	KG / PAL
60x120	11,0	CARVEN	2	1,44	30	43,2	36,7	25,5	1102
59,1x119,1	11,0	RECT. CARVEN	2	1,41	27	38,07	36,0	25,5	971
45x90	10,5	CARVEN / DECO CARVEN	3	1,22	30	36,6	30,1	24,7	902
32x62,5	9,0	CARVEN / DECO CARVEN	5	1	48	48	19,9	19,9	955
30x30	9,0	MOSAICO CARVEN	6	0,54	36	216 PZS.	9,8	1,64 / PZA	354
8x45	9,0	ROD. N CARVEN	26	-	60	1560 PZS.	15,6	0,6 / PZA	936

RODAPIÉ / disponible en todos los colores
BASEBOARD / available in all colours
PLINTHE / disponible dans toutes les couleurs
SOCKELFLIESE / in allen Farben lieferbar
ПЛИНТУС / доступны во всех цветах

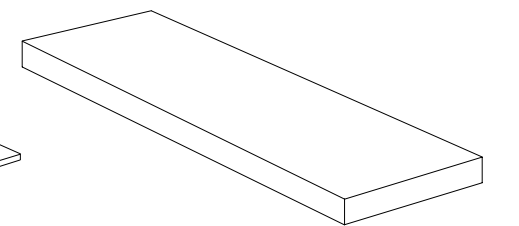
PIEZAS ESPECIALES / BAJO PEDIDO, disponible en todos los colores
SPECIAL PIECES / UNDER ORDER, available in all colours
PIÈCES SPÉCIALES / SUR DEMANDE, disponible dans toutes les couleurs
SPEZIALTEILE / AUF ANFRAGE, in allen Farben lieferbar
СПЕЦИАЛЬНЫЕ ЧАСТИ / ПО ЗАПРОСУ, доступны во всех цветах



GF-20086 Rodapié N 8x45



Peldaño Técnico



Peldaño Técnico Escuadra

SASSI

urbanessence



Sassi Gris 45x90 / 17,7"x35,5" · Deco Sassi Gris 45x90 / 17,7"x35,5"

PIEDRA | PORCELÁNICO ESMALTADO
STONE | GLAZED PORCELAIN TILES
PIERRE | GRES CERAME EMAILLÉ
STEIN | GLASIERTES FEINSTEINZEUG
КАМЕНЬ | КЕРАМОГРАНИТ ГЛАЗУРОВАННЫЙ

60x120 cm / 23,6"x47,3"
Rect 59,1x119,1 cm / 23,3"x46,9"
45x90 cm / 17,7"x35,5"
32x62,5 cm / 12,6"x24,6"



Deco Sassi Marengo 45x90 / 17,7"x35,3" · Rect. Sassi Gris 59,1x119,1 / 23,3"x46,9" · Rect. Sassi Blanco 59,1x119,1 / 23,3"x46,9"



Deco Sassi Beige 45x90 / 17,7"x35,5"
Sassi Beige 45x90 / 17,7"x35,5"
Belsize Natural 60x120 / 23,6"x47,3"

www.gayafores.es



Sassi Arena 32x62,5 / 12,6"x24,6" · Deco Sassi Arena 32x62,5 / 12,6"x24,6"

PIEDRA | PORCELÁNICO ESMALTADO
STONE | GLAZED PORCELAIN TILES
PIERRE | GRES CERAME EMAILLÉ
STEIN | GLASIERTES FEINSTEINZEUG
КАМЕНЬ | КЕРАМОГРАНИТ ГЛАЗУРОВАННЫЙ

60x120 cm / 23,6"x47,3"
Rect 59,1x119,1 cm / 23,3"x46,9"
45x90 cm / 17,7"x35,5"
32x62,5 cm / 12,6"x24,6"



Deco Sassi Arena 45x90 / 17,7"x35,5" · Rect. Sassi Arena 59,1x119,1 / 23,3"x46,9" · Studio Blanco 20x120 / 7,9"x47,3"



Sassi Gris 45x90 / 17,7"x35,5" · Deco Sassi Blanco 45x90 / 17,7"x35,5"




Sassi Gris 45x90 / 17,7"x35,5" · Sassi Antislip Gris 45x90 / 17,7"x35,5" **CLASE 3 / R12**



Sassi Antislip Arena 45x90 / 17,7"x35,5" **CLASE 3 / R12**


PIEDRA | PORCELÁNICO ESMALTADO
STONE | GLAZED PORCELAIN TILES
PIERRE | GRES CERAME EMAILLÉ
STEIN | GLASIERTES FEINSTEINZEUG
КАМЕЬЬ | КЕРАМОГРАНИТ ГЛАЗУРОВАННЫЙ



Sassi Blanco 45x90 / 17,7"x35,5" **GF-20512B**



Sassi Beige 45x90 / 17,7"x35,5" **GF-20512B**



Sassi Antislip Arena 45x90 / 17,7"x35,5" **CLASE 3 / R12** **GF-20512E**
Sassi Arena 45x90 / 17,7"x35,5" **GF-20512B**



Sassi Antislip Gris 45x90 / 17,7"x35,5" **CLASE 3 / R12** **GF-20512E**
Sassi Gris 45x90 / 17,7"x35,5" **GF-20512B**



Sassi Marengo 45x90 / 17,7"x35,5" **GF-20512B**



Deco Sassi Blanco 45x90 / 17,7"x35,5" **GF-20512D**



Deco Sassi Beige 45x90 / 17,7"x35,5" **GF-20512D**



Deco Sassi Arena 45x90 / 17,7"x35,5" **GF-20512D**



Deco Sassi Gris 45x90 / 17,7"x35,5" **GF-20512D**



Deco Sassi Marengo 45x90 / 17,7"x35,5" **GF-20512D**



Sassi Blanco 32x62,5 / 12,6"x24,6" **GF-20355B**



Sassi Beige 32x62,5 / 12,6"x24,6" **GF-20355B**



Sassi Arena 32x62,5 / 12,6"x24,6" **GF-20355B**



Sassi Gris 32x62,5 / 12,6"x24,6" **GF-20355B**



Sassi Marengo 32x62,5 / 12,6"x24,6" **GF-20355B**



Deco Sassi Blanco 32x62,5 / 12,6"x24,6" **GF-20355D**



Deco Sassi Beige 32x62,5 / 12,6"x24,6" **GF-20355D**



Deco Sassi Arena 32x62,5 / 12,6"x24,6" **GF-20355D**




Deco Sassi Gris 32x62,5 / 12,6"x24,6" **GF-20355D**



Deco Sassi Marengo 32x62,5 / 12,6"x24,6" **GF-20355D**


60x120 cm / 23,6"x47,3"
Rect 59,1x119,1 cm / 23,3"x46,9"
45x90 cm / 17,7"x35,5"
32x62,5 cm / 12,6"x24,6"




Mosaico **GF-20045**
Sassi Blanco
30x30 / 11,8"x11,8"




Mosaico **GF-20045**
Sassi Beige
30x30 / 11,8"x11,8"



Mosaico **GF-20045**
Sassi Arena
30x30 / 11,8"x11,8"



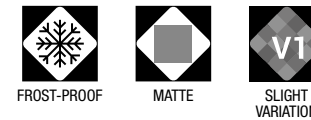
Mosaico **GF-20045**
Sassi Gris
30x30 / 11,8"x11,8"



Mosaico **GF-20045**
Sassi Marengo
30x30 / 11,8"x11,8"

PIEDRA | PORCELÁNICO ESMALTADO
STONE | GLAZED PORCELAIN TILES
PIERRE | GRES CERAME EMAILLÉ
STEIN | GLASIERTES FEINSTEINZEUG
КАМЕЬ | КЕРАМОГРАНИТ ГЛАЗУРОВАННЫЙ

60x120 cm / 23,6"x47,3"
Rect 59,1x119,1 cm / 23,3"x46,9"
45x90 cm / 17,7"x35,5"
32x62,5 cm / 12,6"x24,6"



CARACTERÍSTICAS TÉCNICAS
TECHNICAL DATA
CARACTÉRISTIQUES TECHNIQUES
TECHNISCHE CHARAKTERISTIKEN
ТЕХНИЧЕСКАЯ ХАРАКТЕРИСТИКА



Rect. Sassi Blanco 59,1x119,1 / 23,3"x46,9"
Sassi Blanco 60x120 / 23,6"x47,3"

GF-20552B
GF-20551B



Rect. Sassi Beige 59,1x119,1 / 23,3"x46,9"
Sassi Beige 60x120 / 23,6"x47,3"

GF-20552B
GF-20551B



Rect. Sassi Gris 59,1x119,1 / 23,3"x46,9"
Sassi Gris 60x120 / 23,6"x47,3"

GF-20552B
GF-20551B



Rect. Sassi Arena 59,1x119,1 / 23,3"x46,9"
Sassi Arena 60x120 / 23,6"x47,3"

GF-20552B
GF-20551B



Rect. Sassi Marengo 59,1x119,1 / 23,3"x46,9"
Sassi Marengo 60x120 / 23,6"x47,3"

GF-20552B
GF-20551B

COLOR	FLEXIÓN ISO-10545-4	DUREZA MOHS/EN-101	ABRASIÓN-PEI ISO-10545-7	CUARTEO ISO-10545-11	RESISTENCIA AL ATAQUE QUÍMICO (ISO-10545-13)				R. HELADA ISO-10545-12	DESGLIZAMIENTO DIN 51130-R	DESGLIZAMIENTO UNE-ENV 12633	DCOF ANSI A137.1	CLASIFICACIÓN GAYAFORES
					MANCHAS	AGENTES LIMPIEZA	ADITIVOS PISCINAS	ÁCIDOS/BASES					
SASSI BLANCO	≥ 35	7	IV	CUMPLE	5	A	A	LA/HA	CUMPLE	R-10	C1	0,42 ≤ DCOF < 0,60	D+
DECO SASSI BLANCO	≥ 35	7	-	CUMPLE	5	A	A	LA/HA	CUMPLE	-	-	-	W
SASSI BEIGE	≥ 35	7	IV	CUMPLE	5	A	A	LA/HA	CUMPLE	R-10	C1	0,42 ≤ DCOF < 0,60	D+
DECO SASSI BEIGE	≥ 35	7	-	CUMPLE	5	A	A	LA/HA	CUMPLE	-	-	-	W
SASSI GRIS	≥ 35	7	IV	CUMPLE	5	A	A	LA/HA	CUMPLE	R-10	C1	0,42 ≤ DCOF < 0,60	D+
DECO SASSI GRIS	≥ 35	7	-	CUMPLE	5	A	A	LA/HA	CUMPLE	-	-	-	W
SASSI ARENA	≥ 35	7	IV	CUMPLE	5	A	A	LA/HA	CUMPLE	R-10	C1	0,42 ≤ DCOF < 0,60	D+
DECO SASSI ARENA	≥ 35	7	-	CUMPLE	5	A	A	LA/HA	CUMPLE	-	-	-	W
SASSI MARENGO	≥ 35	7	II	CUMPLE	5	A	A	LA/HA	CUMPLE	R-10	C1	0,42 ≤ DCOF < 0,60	C
DECO SASSI MARENGO	≥ 35	7	-	CUMPLE	5	A	A	LA/HA	CUMPLE	-	-	-	W
SASSI ANTISLIP GRIS	≥ 35	8	IV	CUMPLE	5	A	A	LA/HA	CUMPLE	R-12	C3	DCOF ≥ 0,60	E
SASSI ANTISLIP ARENA	≥ 35	8	IV	CUMPLE	5	A	A	LA/HA	CUMPLE	R-12	C3	DCOF ≥ 0,60	E

DESARROLLO GRÁFICO
GRAPHIC DEVELOPMENT
DÉVELOPPEMENT GRAPHIQUE
GRAFISCHE VIELFALT
ГРАФИЧЕСКОЕ РАЗВИТИЕ


60x120 / 10 patterns	45x90 / 14 patterns	DECO 45x90 / 14 patterns	32x62,5 / 15 patterns	DECO 32x62,5 / 12 patterns
-----------------------------	----------------------------	---------------------------------	------------------------------	-----------------------------------

PACKING LIST

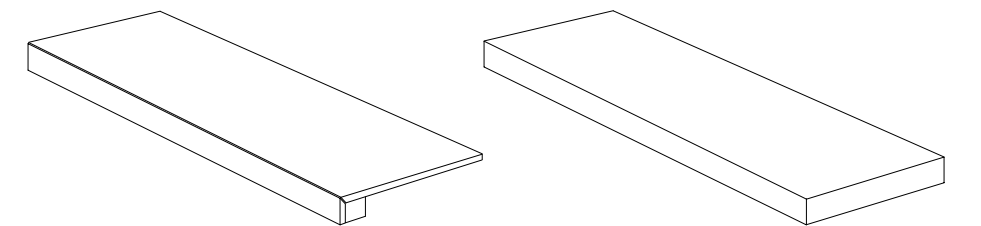
FORMATO	ESPESOR	ARTÍCULO	PZS / CJ	M2 / CJ	CJ / PAL	M2 / PAL	KG / CJ	KG / M2	KG / PAL
60x120	11,0	SASSI	2	1,44	30	43,2	36,7	25,5	1102
59,1x119,1	11,0	RECT. SASSI	2	1,41	27	38,07	36,0	25,5	971
45x90	10,5	SASSI / DECO SASSI / SASSI ANTISLIP	3	1,22	30	36,6	30,1	24,7	902
32x62,5	9,0	SASSI / DECO SASSI	5	1	48	48	19,9	19,9	955
30x30	9,0	MOSAICO SASSI	6	0,54	36	216 PZS.	9,8	1,64 / PZA	354
8x45	9,0	ROD. N SASSI	26	-	60	1560 PZS.	15,6	0,6 / PZA	936

RODAPIÉ / disponible en todos los colores
BASEBOARD / available in all colours
PLINTHE / disponible dans toutes les couleurs
SOCKELFLIESE / in allen Farben lieferbar
ПЛИНТУС / доступны во всех цветах

PIEZAS ESPECIALES / BAJO PEDIDO, disponible en todos los colores
SPECIAL PIECES / UNDER ORDER, available in all colours
PIÈCES SPÉCIALES / SUR DEMANDE, disponible dans toutes les couleurs
SPEZIALTEILE / AUF ANFRAGE, in allen Farben lieferbar
СПЕЦИАЛЬНЫЕ ЧАСТИ / ПО ЗАПРОСУ, доступны во всех цветах



GF-20086 Rodapié N 8x45



Peldaño Técnico

Peldaño Técnico Escuadra

AUSTRAL

urbanessence



Rect. Austral Marengo 59,1x119,1 / 23,3"x46,9" · Rect. Austral Gris 59,1x119,1 / 23,3"x46,9" · Rect. Austral Blanco 59,1x119,1 / 23,3"x46,9"

PIEDRA | PORCELÁNICO ESMALTADO
STONE | GLAZED PORCELAIN TILES
PIERRE | GRES CERAME EMAILLÉ
STEIN | GLASIERTES FEINSTEINZEUG
КАМЕНЬ | КЕРАМОГРАНИТ ГЛАЗУРОВАННЫЙ

60x120 cm / 23,6"x47,3"
Rect 59,1x119,1 cm / 23,3"x46,9"
45x90 cm / 17,7"x35,5"
32x62,5 cm / 12,6"x24,6"



Austral Gris 45x90 / 17,7"x35,5" · Deco Austral Gris 45x90 / 17,7"x35,5"



Deco Austral Blanco 32x62,5 / 12,6"x24,6"
Austral Blanco 32x62,5 / 12,6"x24,6"



Austral Natural 45x90 / 17,7"x35,5" · Mosaico Austral Natural 30x30 / 11,8"x11,8"

PIEDRA | PORCELÁNICO ESMALTADO
STONE | GLAZED PORCELAIN TILES
PIERRE | GRES CERAME EMAILLÉ
STEIN | GLASIERTES FEINSTEINZEUG
КАМЕНЬ | КЕРАМОГРАНИТ ГЛАЗУРОВАННЫЙ



Austral Natural 45x90 / 17,7"x35,5" · Deco Austral Natural 45x90 / 17,7"x35,5" · Mosaico Austral Natural 30x30 / 11,8"x11,8"




Austral Gris 45x90 / 17,7"x35,5" · Deco Austral Gris 45x90 / 17,7"x35,5"



Mural Austral Blanco 32x62,5 / 12,6"x24,6"

60x120 cm / 23,6"x47,3"
Rect 59,1x119,1 cm / 23,3"x46,9"
45x90 cm / 17,7"x35,5"
32x62,5 cm / 12,6"x24,6"



Ornato Austral Mix 32x62,5 / 12,6"x24,6" · Oregon Miel 20x120 / 7,9"x47,3"

60x120 cm / 23,6"x47,3"
Rect 59,1x119,1 cm / 23,3"x46,9"
45x90 cm / 17,7"x35,5"
32x62,5 cm / 12,6"x24,6"



Austral Blanco 45x90 / 17,7"x35,5" **GF-20512B**



Deco Austral Blanco 45x90 / 17,7"x35,5" **GF-20512D**



Austral Gris 45x90 / 17,7"x35,5" **GF-20512B**



Deco Austral Gris 45x90 / 17,7"x35,5" **GF-20512D**



Austral Marengo 45x90 / 17,7"x35,5" **GF-20512B**



Deco Austral Marengo 45x90 / 17,7"x35,5" **GF-20512D**



Austral Natural 45x90 / 17,7"x35,5" **GF-20512B**



Deco Austral Natural 45x90 / 17,7"x35,5" **GF-20512D**



Austral Blanco 32x62,5 / 12,6"x24,6" **GF-20355B**



Deco Austral Blanco 32x62,5 / 12,6"x24,6" **GF-20355D**



Mural Austral Blanco 32x62,5 / 12,6"x24,6" **GF-20355C**



Austral Gris 32x62,5 / 12,6"x24,6" **GF-20355B**



Deco Austral Gris 32x62,5 / 12,6"x24,6" **GF-20355D**



Mural Austral Gris 32x62,5 / 12,6"x24,6" **GF-20355C**




Austral Marengo 32x62,5 / 12,6"x24,6" **GF-20355B**



Deco Austral Marengo 32x62,5 / 12,6"x24,6" **GF-20355D**



Mural Austral Marengo 32x62,5 / 12,6"x24,6" **GF-20355C**



Austral Natural 32x62,5 / 12,6"x24,6" **GF-20355B**



Deco Austral Natural 32x62,5 / 12,6"x24,6" **GF-20355D**



Mural Austral Natural 32x62,5 / 12,6"x24,6" **GF-20355C**



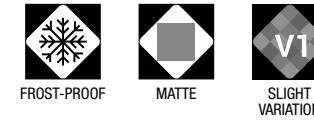
Ornato Austral Gris 32x62,5 / 12,6"x24,6" **GF-20355C**



Ornato Austral Mix 32x62,5 / 12,6"x24,6" **GF-20355C**

PIEDRA | PORCELÁNICO ESMALTADO
STONE | GLAZED PORCELAIN TILES
PIERRE | GRES CERAME EMAILLÉ
STEIN | GLASIERTES FEINSTEINZEUG
КАМЕЬ | КЕРАМОГРАНИТ ГЛАЗУРОВАННЫЙ

60x120 cm / 23,6"x47,3"
Rect 59,1x119,1 cm / 23,3"x46,9"
45x90 cm / 17,7"x35,5"
32x62,5 cm / 12,6"x24,6"



CARACTERÍSTICAS TÉCNICAS
TECHNICAL DATA
CARACTÉRISTIQUES TECHNIQUES
TECHNISCHE CHARAKTERISTIKEN
ТЕХНИЧЕСКАЯ ХАРАКТЕРИСТИКА



Austral Blanco 60x120 / 23,6"x47,3"
Rect. Austral Blanco 59,1x119,1 / 23,3"x46,9"

GF-20551B
GF-20552B



Austral Gris 60x120 / 23,6"x47,3"
Rect. Austral Gris 59,1x119,1 / 23,3"x46,9"

GF-20551B
GF-20552B




Austral Marengo 60x120 / 23,6"x47,3"
Rect. Austral Marengo 59,1x119,1 / 23,3"x46,9"

GF-20551B
GF-20552B



Austral Natural 60x120 / 23,6"x47,3"
Rect. Austral Natural 59,1x119,1 / 23,3"x46,9"

GF-20551B
GF-20552B




Austral Blanco
45x45 / 17"x17"

GF-20192B



Austral Gris
45x45 / 17"x17"

GF-20192B




Austral Marengo
45x45 / 17"x17"

GF-20192B




Austral Natural
45x45 / 17"x17"

GF-20192B




Mosaico
Austral Blanco
30x30 / 11,8"x11,8"

GF-20045



Mosaico
Austral Gris
30x30 / 11,8"x11,8"

GF-20045



Mosaico
Austral Marengo
30x30 / 11,8"x11,8"

GF-20045



Mosaico
Austral Natural
30x30 / 11,8"x11,8"

GF-20045

COLOR	FLEXIÓN ISO-10545-4	DUREZA MOHS/EN-101	ABRASIÓN-PEI ISO-10545-7	CUARTEO ISO-10545-11	RESISTENCIA AL ATAQUE QUÍMICO (ISO-10545-13)				R. HELADA ISO-10545-12	DESGLIZAMIENTO DIN 51130-R	DESGLIZAMIENTO UNE-ENV 12633	DCOF ANSI A137.1	CLASIFICACIÓN GAYAFORES
					MANCHAS	AGENTES LIMPIEZA	ADITIVOS PISCINAS	ÁCIDOS/BASES					
AUSTRAL BLANCO	≥ 35	6	IV	CUMPLE	5	A	A	LA/HA	CUMPLE	R-9	C1	0,42 ≤ DCOF < 0,60	D
DECO AUSTRAL BLANCO	≥ 35	6	-	CUMPLE	5	A	A	LA/HA	CUMPLE	-	-	-	W
MURAL AUSTRAL BLANCO	≥ 35	6	-	CUMPLE	5	A	A	LA/HA	CUMPLE	-	-	-	W
AUSTRAL GRIS	≥ 35	6	III	CUMPLE	5	A	A	LA/HA	CUMPLE	R-9	C1	0,42 ≤ DCOF < 0,60	D
DECO AUSTRAL GRIS	≥ 35	6	-	CUMPLE	5	A	A	LA/HA	CUMPLE	-	-	-	W
MURAL AUSTRAL GRIS	≥ 35	6	-	CUMPLE	5	A	A	LA/HA	CUMPLE	-	-	-	W
AUSTRAL NATURAL	≥ 35	6	III	CUMPLE	5	A	A	LA/HA	CUMPLE	R-9	C1	0,42 ≤ DCOF < 0,60	D
DECO AUSTRAL NATURAL	≥ 35	6	-	CUMPLE	5	A	A	LA/HA	CUMPLE	-	-	-	W
MURAL AUSTRAL NATURAL	≥ 35	6	-	CUMPLE	5	A	A	LA/HA	CUMPLE	-	-	-	W
AUSTRAL MARENGO	≥ 35	6	II	CUMPLE	5	A	A	LA/HA	CUMPLE	R-9	C1	0,42 ≤ DCOF < 0,60	C
DECO AUSTRAL MARENGO	≥ 35	6	-	CUMPLE	5	A	A	LA/HA	CUMPLE	-	-	-	W
MURAL AUSTRAL MARENGO	≥ 35	6	-	CUMPLE	5	A	A	LA/HA	CUMPLE	-	-	-	W
ORNATO AUSTRAL MIX	≥ 35	6	-	CUMPLE	5	A	A	LA/HA	CUMPLE	-	-	-	W
ORNATO AUSTRAL GRIS	≥ 35	6	-	CUMPLE	5	A	A	LA/HA	CUMPLE	-	-	-	W

DESARROLLO GRÁFICO
GRAPHIC DEVELOPMENT
DÉVELOPPEMENT GRAPHIQUE
GRAFISCHE VIELFALT
ГРАФИЧЕСКОЕ РАЗВИТИЕ


60x120 / 12 patterns 45x90 / 15 patterns DECO 45x90 / 15 patterns 32x62,5 / 24 patterns DECO 32x62,5 / 24 patterns MURAL 32x62,5 / 8 patterns ORNATO 32x62,5 / 8 patterns

PACKING LIST

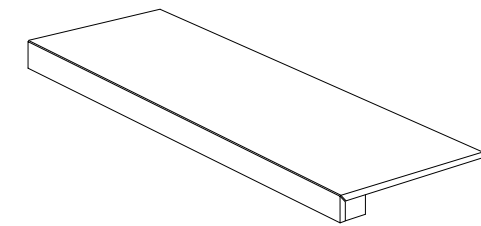
FORMATO	ESPEJOR	ARTÍCULO	PZS / CJ	M2 / CJ	CJ / PAL	M2 / PAL	KG / CJ	KG / M2	KG / PAL
60x120	11,0	AUSTRAL	2	1,44	30	43,2	36,7	25,5	1102
59,1x119,1	11,0	RECT. AUSTRAL	2	1,41	27	38,07	36,0	25,5	971
45x90	10,5	AUSTRAL / DECO AUSTRAL	3	1,22	30	36,6	30,1	24,7	902
32x62,5	9,0	AUSTRAL / DECO / MURAL / ORNATO AUSTRAL	5	1	48	48	19,9	19,9	955
30x30	9,0	MOSAICO AUSTRAL	6	0,54	36	216 PZS.	9,8	1,64 / PZA	354
8x45	9,0	ROD. N AUSTRAL	26	-	60	1560 PZS.	15,6	0,6 / PZA	936

RODAPIÉ / disponible en todos los colores
BASEBOARD / available in all colours
PLINTHE / disponible dans toutes les couleurs
SOCKELFLIESE / in allen Farben lieferbar
ПЛИНТУС / доступны во всех цветах

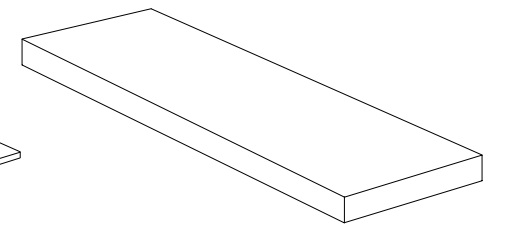
PIEZAS ESPECIALES / BAJO PEDIDO, disponible en todos los colores
SPECIAL PIECES / UNDER ORDER, available in all colours
PIÈCES SPÉCIALES / SUR DEMANDE, disponible dans toutes les couleurs
SPEZIALTEILE / AUF ANFRAGE, in allen Farben lieferbar
СПЕЦИАЛЬНЫЕ ЧАСТИ / ПО ЗАПРОСУ, доступны во всех цветах



GF-20086 Rodapié N 8x45



Peldaño Técnico



Peldaño Técnico Escuadra

STUDIO

urbanessence



Studio Gris 20x120 / 7,9"x47,3" · Studio Gris 32x62,5 / 12,6"x24,6"

CEMENTO | PORCELÁNICO ESMALTADO
CONCRETE | GLAZED PORCELAIN TILES
CIMENT | GRES CERAME EMAILLÉ
ZEMENT | GLASIERTES FEINSTEINZEUG
ЦЕМЕНТ | КЕРАМОГРАНИТ ГЛАЗУРОВАННЫЙ

60x120 cm / 23,6"x47,3"
45x90 cm / 17,7"x35,5"
32x62,5 cm / 12,6"x24,6"
20x120 cm / 7,9"x47,3"
15x90 cm / 5,9"x35,5"



Deco Studio Marengo 45x90 / 17,7"x35,5" · Studio Marengo 20x120 / 7,9"x47,3"



Studio Blanco 32x62,5 / 12,6"x24,6"
Studio Gris 32x62,5 / 12,6"x24,6"



Studio Paint 20x120 / 7,9"x47,3" · Studio Gris 20x120 / 7,9"x47,3"

www.gayafores.es

CEMENTO | PORCELÁNICO ESMALTADO
CONCRETE | GLAZED PORCELAIN TILES
CIMENT | GRÉS CERAME EMAILLÉ
ZEMENT | GLASIERTES FEINSTEINZEUG
ЦЕМЕНТ | КЕРАМОГРАНИТ ГЛАЗУРОВАННЫЙ

60x120 cm / 23,6"x47,3"
45x90 cm / 17,7"x35,5"
32x62,5 cm / 12,6"x24,6"
20x120 cm / 7,9"x47,3"
15x90 cm / 5,9"x35,5"




Studio Gris 45x90 / 17,7"x35,5"



Studio Paint 20x120 / 7,9"x47,3" - Studio Blanco 32x62,5 / 12,6"x24,6"



Studio Marengo 60x120 cm / 23,6"x47,3"



Deco Studio Blanco 45x90 / 17,7"x35,5" - Studio Blanco 20x120 / 7,9"x47,3"

CEMENTO | PORCELÁNICO ESMALTADO
CONCRETE | GLAZED PORCELAIN TILES
CIMENT | GRÉS CERAME EMAILLÉ
ZEMENT | GLASIERTES FEINSTEINZEUG
ЦЕМЕНТ | КЕРАМОГРАНИТ ГЛАЗУРОВАННЫЙ

60x120 cm / 23,6"x47,3"
45x90 cm / 17,7"x35,5"
32x62,5 cm / 12,6"x24,6"
20x120 cm / 7,9"x47,3"
15x90 cm / 5,9"x35,5"



Studio Blanco 45x90 / 17,7"x35,5" **GF-20512B**



Studio Blanco 15x90 / 5,9"x35,5" **GF-20513B**



Studio Marengo 45x90 / 17,7"x35,5" **GF-20512B**




Studio Marengo 15x90 / 5,9"x35,5" **GF-20513B**



Deco Studio Blanco 45x90 / 17,7"x35,5" **GF-20512D**



Deco Studio Marengo 45x90 / 17,7"x35,5" **GF-20512D**



Studio Gris 45x90 / 17,7"x35,5" **GF-20512B**



Studio Gris 15x90 / 5,9"x35,5" **GF-20513B**



Studio Paint 45x90 / 17,7"x35,5" **GF-20512B**



Studio Paint 15x90 / 5,9"x35,5" **GF-20513B**



Deco Studio Gris 45x90 / 17,7"x35,5" **GF-20512D**



Studio Blanco 32x62,5 / 12,6"x24,6" **GF-20355B**



Studio Marengo 32x62,5 / 12,6"x24,6" **GF-20355B**



Deco Studio Blanco 32x62,5 / 12,6"x24,6" **GF-20355D**



Deco Studio Marengo 32x62,5 / 12,6"x24,6" **GF-20355D**



Studio Gris 32x62,5 / 12,6"x24,6" **GF-20355B**




Studio Paint 32x62,5 / 12,6"x24,6" **GF-20355B**



Deco Studio Gris 32x62,5 / 12,6"x24,6" **GF-20355D**

CEMENTO | PORCELÁNICO ESMALTADO
CONCRETE | GLAZED PORCELAIN TILES
CIMENT | GRÉS CERAME EMAILLÉ
ZEMENT | GLASIERTES FEINSTEINZEUG
ЦЕМЕНТ | КЕРАМОГРАНИТ ГЛАЗУРОВАННЫЙ

60x120 cm / 23,6"x47,3"
45x90 cm / 17,7"x35,5"
32x62,5 cm / 12,6"x24,6"
20x120 cm / 7,9"x47,3"
15x90 cm / 5,9"x35,5"



CARACTERÍSTICAS TÉCNICAS
TECHNICAL DATA
CARACTÉRISTIQUES TECHNIQUES
TECHNISCHE CHARAKTERISTIKEN
ТЕХНИЧЕСКАЯ ХАРАКТЕРИСТИКА



Studio Blanco 60x120 / 23,6"x47,3"

GF-20551B



Studio Gris 60x120 / 23,6"x47,3"

GF-20551B



Studio Blanco 20x120 / 7,9"x47,3"

GF-20553B



Studio Gris 20x120 / 7,9"x47,3"

GF-20553B



Studio Marengo 60x120 / 23,6"x47,3"

GF-20551B



Studio Paint 60x120 / 23,6"x47,3"

GF-20551B



Studio Marengo 20x120 / 7,9"x47,3"

GF-20553B



Studio Paint 20x120 / 7,9"x47,3"

GF-20553B

COLOR	FLEXIÓN ISO-10545-4	DUREZA MOHS/EN-101	ABRASIÓN-PEI ISO-10545-7	CUARTEO ISO-10545-11	RESISTENCIA AL ATAQUE QUÍMICO (ISO-10545-13)				R. HELADA ISO-10545-12	DESPLAZAMIENTO DIN 51130-R	DESPLAZAMIENTO UNE-ENV 12633	DCOF ANSI A137.1	CLASIFICACIÓN GAYAFORES
					MANCHAS	AGENTES LIMPIEZA	ADITIVOS PISCINAS	ÁCIDOS/BASES					
STUDIO PAINT	≥ 35	7	IV	CUMPLE	5	A	A	LA/HA	CUMPLE	R-10	C1	0,42 ≤ DCOF < 0,60	D+
STUDIO BLANCO	≥ 35	7	IV	CUMPLE	5	A	A	LA/HA	CUMPLE	R-10	C1	0,42 ≤ DCOF < 0,60	D+
DECO STUDIO BLANCO	≥ 35	7	-	CUMPLE	5	A	A	LA/HA	CUMPLE	-	-	-	W
STUDIO GRIS	≥ 35	7	IV	CUMPLE	5	A	A	LA/HA	CUMPLE	R-10	C1	0,42 ≤ DCOF < 0,60	D+
DECO STUDIO GRIS	≥ 35	7	-	CUMPLE	5	A	A	LA/HA	CUMPLE	-	-	-	W
STUDIO MARENGO	≥ 35	7	III	CUMPLE	5	A	A	LA/HA	CUMPLE	R-10	C1	0,42 ≤ DCOF < 0,60	D
DECO STUDIO MARENGO	≥ 35	7	-	CUMPLE	5	A	A	LA/HA	CUMPLE	-	-	-	W

DESARROLLO GRÁFICO
GRAPHIC DEVELOPMENT
DÉVELOPPEMENT GRAPHIQUE
GRAFISCHE VIELFALT
ГРАФИЧЕСКОЕ РАЗВИТИЕ


60x120 / 15 patterns	20x120 / 45 patterns	45x90 / 15 patterns	DECO 45x90 / 8 patterns	15x90 / 45 patterns	32x62,5 / 22 patterns	DECO 32x62,5 / 8 patterns
----------------------	----------------------	---------------------	-------------------------	---------------------	-----------------------	---------------------------

PACKING LIST

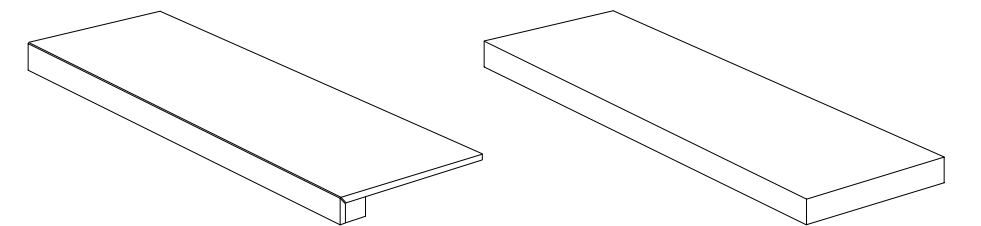
FORMATO	ESPESOR	ARTÍCULO	PZS / CJ	M2 / CJ	CJ / PAL	M2 / PAL	KG / CJ	KG / M2	KG / PAL
60x120	11,0	STUDIO	2	1,44	30	43,2	36,7	25,5	1102
20x120	11,0	STUDIO	5	1,2	36	43,2	30,6	25,5	1102
45x90	10,5	STUDIO / DECO STUDIO	3	1,22	30	36,6	30,1	24,7	902
15x90	10,5	STUDIO	8	1,08	48	51,84	26,6	24,7	1278
32x62,5	9,0	STUDIO / DECO STUDIO	5	1	48	48	19,9	19,9	955
8x45	9,0	ROD. N STUDIO	26	-	60	1560 PZS.	15,6	0,6 / PZA	936

RODAPIÉ / disponible en todos los colores
BASEBOARD / available in all colours
PLINTHE / disponible dans toutes les couleurs
SOCKELFLIESE / in allen Farben lieferbar
ПЛИНТУС / доступны во всех цветах

PIEZAS ESPECIALES / BAJO PEDIDO, disponible en todos los colores
SPECIAL PIECES / UNDER ORDER, available in all colours
PIÈCES SPÉCIALES / SUR DEMANDE, disponible dans toutes les couleurs
SPEZIALTEILE / AUF ANFRAGE, in allen Farben lieferbar
СПЕЦИАЛЬНЫЕ ЧАСТИ / ПО ЗАПРОСУ, доступны во всех цветах



GF-20086 Rodapié N 8x45



Peldaño Técnico

Peldaño Técnico Escuadra

DISTRICT

urbanessence

CEMENTO | PORCELÁNICO ESMALTADO
CONCRETE | GLAZED PORCELAIN TILES
CIMENT | GRES CERAME EMAILLÉ
ZEMENT | GLASIERTES FEINSTEINZEUG
ЦЕМЕНТ | КЕРАМОГРАНИТ ГЛАЗУРОВАННЫЙ

45x90 cm / 17,7"x35,5"
32x62,5 cm / 12,6"x24,6"
15x90 / 5,9"x35,5"



District Gris 45x90 / 17,7"x35,5" · Deco District Gris 45x90 / 17,7"x35,5" · District Gris 15x90 / 5,9"x35,5"



District Gris 45x90 / 17,7"x35,5" · Deco District Gris 45x90 / 17,7"x35,5" · Mosaico District Gris 30x30 / 11,8"x11,8"



Deco District Gris 45x90 / 17,7"x35,5"
District Gris 15x90 / 5,9"x35,5"

www.gayafores.es



District Blanco 45x90 / 17,7"x35,5" · Deco District Marengo 45x90 / 17,7"x35,5" · District Marengo 15x90 / 5,9"x35,5"

CEMENTO | PORCELÁNICO ESMALTADO
CONCRETE | GLAZED PORCELAIN TILES
CIMENT | GRÉS CERAME EMAILLÉ
ZEMENT | GLASIERTES FEINSTEINZEUG
ЦЕМЕНТ | КЕРАМОГРАНИТ ГЛАЗУРОВАННЫЙ



District Gris 45x90 / 17,7"x35,5" · Deco District Gris 45x90 / 17,7"x35,5"



District Blanco 45x90 / 17,7"x35,5" · Deco District Marengo 45x90 / 17,7"x35,5"



Deco District Marengo 45x90 / 17,7"x35,5"

45x90 cm / 17,7"x35,5"
32x62,5 cm / 12,6"x24,6"
15x90 / 5,9"x35,5"



District Blanco 45x90 / 17,7"x35,5"

GF-20512B



Deco District Blanco 45x90 / 17,7"x35,5"

GF-20512D



District Blanco 15x90 / 5,9"x35,5"

GF-20513B



District Gris 45x90 / 17,7"x35,5"

GF-20512B



Deco District Gris 45x90 / 17,7"x35,5"

GF-20512D



District Gris 15x90 / 5,9"x35,5"

GF-20513B



District Marengo 45x90 / 17,7"x35,5"

GF-20512B



Deco District Marengo 45x90 / 17,7"x35,5"

GF-20512D

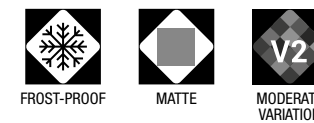


District Marengo 15x90 / 5,9"x35,5"

GF-20513B

CEMENTO | PORCELÁNICO ESMALTADO
CONCRETE | GLAZED PORCELAIN TILES
CIMENT | GRES CERAME EMAILÉ
ZEMENT | GLASIERTES FEINSTEINZEUG
ЦЕМЕНТ | КЕРАМОГРАНИТ ГЛАЗУРОВАННЫЙ

45x90 cm / 17,7"x35,5"
32x62,5 cm / 12,6"x24,6"
15x90 / 5,9"x35,5"



CARACTERÍSTICAS TÉCNICAS
TECHNICAL DATA
CARACTÉRISTIQUES TECHNIQUES
TECHNISCHE CHARAKTERISTIKEN
ТЕХНИЧЕСКАЯ ХАРАКТЕРИСТИКА



District Blanco
32x62,5 / 12,6"x24,6" **GF-20355B**



Deco District Blanco
32x62,5 / 12,6"x24,6" **GF-20355D**




Mosaico **GF-20045**
District Blanco
30x30 / 11,8"x11,8"



District Gris
32x62,5 / 12,6"x24,6" **GF-20355B**



Deco District Gris
32x62,5 / 12,6"x24,6" **GF-20355D**




Mosaico **GF-20045**
District Gris
30x30 / 11,8"x11,8"



District Marengo
32x62,5 / 12,6"x24,6" **GF-20355B**



Deco District Marengo
32x62,5 / 12,6"x24,6" **GF-20355D**



Mosaico **GF-20045**
District Marengo
30x30 / 11,8"x11,8"

COLOR	FLEXIÓN ISO-10545-4	DUREZA MOHS/EN-101	ABRASIÓN-PEI ISO-10545-7	CUARTEO ISO-10545-11	RESISTENCIA AL ATAQUE QUÍMICO (ISO-10545-13)				R. HELADA ISO-10545-12	DESPLAZAMIENTO DIN 51130-R	DESPLAZAMIENTO UNE-ENV 12633	DCOF ANSI A137.1	CLASIFICACIÓN GAYAFORES
					MANCHAS	AGENTES LIMPIEZA	ADITIVOS PISCINAS	ÁCIDOS/BASES					
DISTRICT BLANCO	≥ 35	7	IV	CUMPLE	5	A	A	LA/HA	CUMPLE	R-10	C1	0,42 ≤ DCOF < 0,60	D+
DECO DISTRICT BLANCO	≥ 35	7	-	CUMPLE	5	A	A	LA/HA	CUMPLE	-	-	-	W
DISTRICT GRIS	≥ 35	7	III	CUMPLE	5	A	A	LA/HA	CUMPLE	R-10	C1	0,42 ≤ DCOF < 0,60	D+
DECO DISTRICT GRIS	≥ 35	7	-	CUMPLE	5	A	A	LA/HA	CUMPLE	-	-	-	W
DISTRICT MARENGO	≥ 35	7	III	CUMPLE	5	A	A	LA/HA	CUMPLE	R-10	C1	0,42 ≤ DCOF < 0,60	D
DECO DISTRICT MARENGO	≥ 35	7	-	CUMPLE	5	A	A	LA/HA	CUMPLE	-	-	-	W

DESARROLLO GRÁFICO
GRAPHIC DEVELOPMENT
DÉVELOPPEMENT GRAPHIQUE
GRAFISCHE VIELFALT
ГРАФИЧЕСКОЕ РАЗВИТИЕ


45x90 / 12 patterns	15x90 / 36 patterns	DECO 45x90 / 12 patterns	32x62,5 / 18 patterns	DECO 32x62,5 / 12 patterns
---------------------	---------------------	--------------------------	-----------------------	----------------------------

PACKING LIST

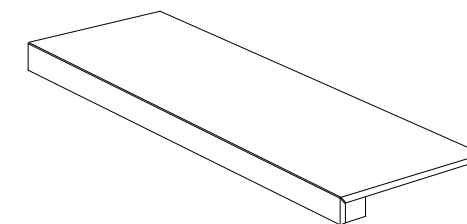
FORMATO	ESPESOR	ARTÍCULO	PZS / CJ	M2 / CJ	CJ / PAL	M2 / PAL	KG / CJ	KG / M2	KG / PAL
45x90	10,5	DISTRICT / DECO DISTRICT	3	1,22	30	36,6	30,1	24,7	902
15x90	10,5	DISTRICT	8	1,08	48	51,84	26,6	24,7	1278
32x62,5	9,0	DISTRICT / DECO DISTRICT	5	1	48	48	19,9	19,9	955
30x30	9,0	MOSAICO DISTRICT	6	0,54	36	216 PZS.	9,8	1,64 / PZA	354
8x45	9,0	ROD. N DISTRICT	26	-	60	1560 PZS.	15,6	0,6 / PZA	936

RODAPIÉ / disponible en todos los colores
BASEBOARD / available in all colours
PLINTHE / disponible dans toutes les couleurs
SOCKELFLIESE / in allen Farben lieferbar
ПЛИНТУС / доступны во всех цветах

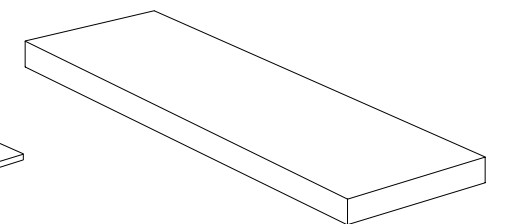
PIEZAS ESPECIALES / BAJO PEDIDO, disponible en todos los colores
SPECIAL PIECES / UNDER ORDER, available in all colours
PIÈCES SPÉCIALES / SUR DEMANDE, disponible dans toutes les couleurs
SPEZIALTEILE / AUF ANFRAGE, in allen Farben lieferbar
СПЕЦИАЛЬНЫЕ ЧАСТИ / ПО ЗАПРОСУ, доступны во всех цветах



GF-20086 Rodapié N 8x45



Peldaño Técnico



Peldaño Técnico Escuadra

COLECCIÓN | COLLECTION | COLLECTION | KOLLEKTION | КОЛЛЕКЦИЯ

stone**essence**



- 80 ARAN
- 88 CANYON
- 96 PATAGONIA
- 104 DOVER
- 112 PORTMAN
- 118 SAHARA
- 126 BOLDSTONE
- 130 ARDESIA
- 138 QUARZITE

ARAN

stoneessence

PIEDRA | PORCELÁNICO ESMALTADO
STONE | GLAZED PORCELAIN TILES
PIERRE | GRES CERAME EMAILLÉ
STEIN | GLASIERTES FEINSTEINZEUG
КАМЕНЬ | КЕРАМОГРАНИТ ГЛАЗУРОВАННЫЙ

60x120 cm / 23,6"x47,3"
Rect 59,1x119,1 cm / 23,3"x46,9"
45x90 cm / 17,7"x35,5"
32x62,5 cm / 12,6"x24,6"



Rect. Aran Grey 59,1x119,1 / 23,3"x46,9" · Deco Aran Grey 32x62,5 / 12,6"x24,6"



Rect. Aran Almond 59,1x119,1 / 23,3"x46,9"

PIEDRA | PORCELÁNICO ESMALTADO
STONE | GLAZED PORCELAIN TILES
PIERRE | GRES CERAME EMAILLÉ
STEIN | GLASIERTES FEINSTEINZEUG
КАМЕНЬ | КЕРАМОГРАНИТ ГЛАЗУРОВАННЫЙ

60x120 cm / 23,6"x47,3"
Rect 59,1x119,1 cm / 23,3"x46,9"
45x90 cm / 17,7"x35,5"
32x62,5 cm / 12,6"x24,6"



Rect. Aran Grey 59,1x119,1 / 23,3"x46,9"



Deco Aran Grey 32x62,5 / 12,6"x24,6" · Rect. Aran Grey 59,1x119,1 / 23,3"x46,9"



Deco Aran Almond 32x62,5 / 12,6"x24,6"



Rect. Aran Almond 59,1x119,1 / 23,3"x46,9"
Deco Aran Almond 32x62,5 / 12,6"x24,6"

60x120 cm / 23,6"x47,3"
Rect 59,1x119,1 cm / 23,3"x46,9"
45x90 cm / 17,7"x35,5"
32x62,5 cm / 12,6"x24,6"



Aran Almond 45x90 / 17,7"x35,5"

GF-20512B



Deco Aran Almond 45x90 / 17,7"x35,5"

GF-20512D



Aran Almond
32x62,5 / 12,6"x24,6"

GF-20355B



Deco Aran Almond
32x62,5 / 12,6"x24,6"

GF-20355D



Mosaico
Aran Almond
30x30 / 11,8"x11,8"

GF-20045



Aran Grey 45x90 / 17,7"x35,5"

GF-20512B



Deco Aran Grey 45x90 / 17,7"x35,5"

GF-20512D



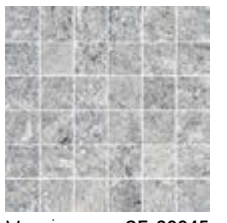
Aran Grey
32x62,5 / 12,6"x24,6"

GF-20355B



Deco Aran Grey
32x62,5 / 12,6"x24,6"

GF-20355D

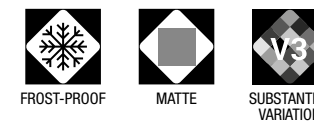


Mosaico
Aran Grey
30x30 / 11,8"x11,8"

GF-20045

PIEDRA | PORCELÁNICO ESMALTADO
STONE | GLAZED PORCELAIN TILES
PIERRE | GRES CERAME EMAILLÉ
STEIN | GLASIERTES FEINSTEINZEUG
КАМЕЬ | КЕРАМОГРАНИТ ГЛАЗУРОВАННЫЙ

60x120 cm / 23,6"x47,3"
Rect 59,1x119,1 cm / 23,3"x46,9"
45x90 cm / 17,7"x35,5"
32x62,5 cm / 12,6"x24,6"



CARACTERÍSTICAS TÉCNICAS
TECHNICAL DATA
CARACTÉRISTIQUES TECHNIQUES
TECHNISCHE CHARAKTERISTIKEN
ТЕХНИЧЕСКАЯ ХАРАКТЕРИСТИКА

COLOR	FLEXIÓN ISO-10545-4	DUREZA MOHS/EN-101	ABRASIÓN-PEI ISO-10545-7	CUARTEO ISO-10545-11	RESISTENCIA AL ATAQUE QUÍMICO (ISO-10545-13)				R. HELADA ISO-10545-12	DESLIZAMIENTO DIN 51130-R	DESLIZAMIENTO UNE-ENV 12633	DCOF ANSI A137.1	CLASIFICACIÓN GAYAFORES
					MANCHAS	AGENTES LIMPIEZA	ADITIVOS PISCINAS	ÁCIDOS/BASES					
ARAN ALMOND	≥ 35	7	IV	CUMPLE	5	A	A	LA/HA	CUMPLE	R-10	C1	0,42 ≤ DCOF < 0,60	D+
DECO ARAN ALMOND	≥ 35	7	-	CUMPLE	5	A	A	LA/HA	CUMPLE	-	-	-	W
ARAN GREY	≥ 35	7	IV	CUMPLE	5	A	A	LA/HA	CUMPLE	R-10	C1	0,42 ≤ DCOF < 0,60	D+
DECO ARAN GREY	≥ 35	7	-	CUMPLE	5	A	A	LA/HA	CUMPLE	-	-	-	W

DESARROLLO GRÁFICO
GRAPHIC DEVELOPMENT
DÉVELOPPEMENT GRAPHIQUE
GRAFISCHE VIELFALT
ГРАФИЧЕСКОЕ РАЗВИТИЕ

60x120 / 12 patterns 45x90 / 15 patterns DECO 45x90 / 10 patterns 32x62,5 / 20 patterns DECO 32x62,5 / 10 patterns

PACKING LIST

FORMATO	ESPESOR	ARTÍCULO	PZS / CJ	M2 / CJ	CJ / PAL	M2 / PAL	KG / CJ	KG / M2	KG / PAL
60x120	11,0	ARAN	2	1,44	30	43,2	36,7	25,5	1102
59,1x119,1	11,0	RECT. ARAN	2	1,41	27	38,07	36,0	25,5	971
45x90	10,5	ARAN / DECO ARAN	3	1,22	30	36,6	30,1	24,7	902
32x62,5	9,0	ARAN / DECO ARAN	5	1	48	48	19,9	19,9	955
30x30	9,0	MOSAICO ARAN	6	0,54	36	216 PZS.	9,8	1,64 / PZA	354
8x45	9,0	ROD. N ARAN	26	-	60	1560 PZS.	15,6	0,6 / PZA	936



Rect. Aran Almond 59,1x119,1 / 23,3"x46,9"
Aran Almond 60x120 / 23,6"x47,3"

GF-20552B
GF-20551B




Rect. Aran Grey 59,1x119,1 / 23,3"x46,9"
Aran Grey 60x120 / 23,6"x47,3"

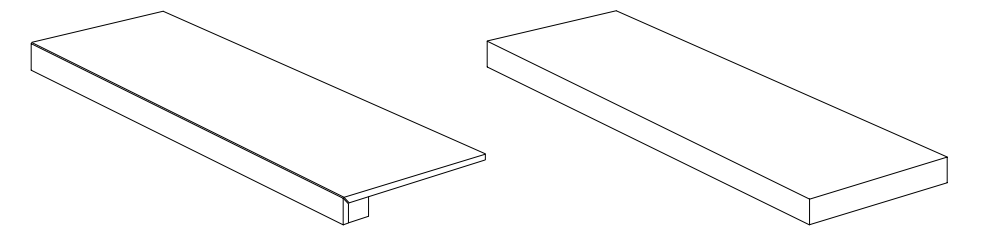
GF-20552B
GF-20551B

RODAPIÉ / disponible en todos los colores
BASEBOARD / available in all colours
PLINTHE / disponible dans toutes les couleurs
SOCKELFLIESE / in allen Farben lieferbar
ПЛИНТУС / доступны во всех цветах

PIEZAS ESPECIALES / BAJO PEDIDO, disponible en todos los colores
SPECIAL PIECES / UNDER ORDER, available in all colours
PIÈCES SPÉCIALES / SUR DEMANDE, disponible dans toutes les couleurs
SPEZIALTEILE / AUF ANFRAGE, in allen Farben lieferbar
СПЕЦИАЛЬНЫЕ ЧАСТИ / ПО ЗАПРОСУ, доступны во всех цветах



GF-20086 Rodapié N 8x45



Peldaño Técnico

Peldaño Técnico Escuadra

CANYON

stoneessence



CANYON APP



Rect. Canyon Natural 59,1x119,1 / 23,3"x46,9"

PIEDRA | PORCELÁNICO ESMALTADO
STONE | GLAZED PORCELAIN TILES
PIERRE | GRES CERAME EMAILLÉ
STEIN | GLASIERTES FEINSTEINZEUG
КАМЕНЬ | КЕРАМОГРАНИТ ГЛАЗУРОВАННЫЙ

60x120 cm / 23,6"x47,3"
Rect 59,1x119,1 cm / 23,3"x46,9"
45x90 cm / 17,7"x35,5"
32x62,5 cm / 12,6"x24,6"



Rect. Canyon Pearl 59,1x119,1 / 23,3"x46,9"



Deco Canyon Almond 32x62,5 / 12,6"x24,6"
Canyon Almond 32x62,5 / 12,6"x24,6"



Rect. Canyon Grey 59,1x119,1 / 23,3"x46,9" · Taco Delice Grey 16,5x16,5 / 6,5"x6,5"

www.gayafores.es

PIEDRA | PORCELÁNICO ESMALTADO
STONE | GLAZED PORCELAIN TILES
PIERRE | GRES CERAME EMAILLÉ
STEIN | GLASIERTES FEINSTEINZEUG
КАМЕНЬ | КЕРАМОГРАНИТ ГЛАЗУРОВАННЫЙ

60x120 cm / 23,6"x47,3"
Rect 59,1x119,1 cm / 23,3"x46,9"
45x90 cm / 17,7"x35,5"
32x62,5 cm / 12,6"x24,6"



Deco Canyon Pearl 32x62,5 / 12,6"x24,6" · Canyon Pearl 32x62,5 / 12,6"x24,6"



Rect. Canyon Natural 59,1x119,1 / 23,3"x46,9" · Taco Delice Natural 16,5x16,5 / 6,5"x6,5"



Deco Canyon Grey 32x62,5 / 12,6"x24,6"



Rect. Canyon Almond 59,1x119,1 / 23,3"x46,9"

60x120 cm / 23,6"x47,3"
Rect 59,1x119,1 cm / 23,3"x46,9"
45x90 cm / 17,7"x35,5"
32x62,5 cm / 12,6"x24,6"



Canyon Pearl 45x90 / 17,7"x35,5" **GF-20512B**



Deco Canyon Pearl 45x90 / 17,7"x35,5" **GF-20512D**



Canyon Almond 45x90 / 17,7"x35,5" **GF-20512B**



Deco Canyon Almond 45x90 / 17,7"x35,5" **GF-20512D**



Canyon Grey 45x90 / 17,7"x35,5" **GF-20512B**



Deco Canyon Grey 45x90 / 17,7"x35,5" **GF-20512D**



Canyon Natural 45x90 / 17,7"x35,5" **GF-20512B**



Deco Canyon Natural 45x90 / 17,7"x35,5" **GF-20512D**



Canyon Pearl 32x62,5 / 12,6"x24,6" **GF-20355B**



Deco Canyon Pearl 32x62,5 / 12,6"x24,6" **GF-20355D**



Canyon Almond 32x62,5 / 12,6"x24,6" **GF-20355B**



Deco Canyon Almond 32x62,5 / 12,6"x24,6" **GF-20355D**



Canyon Grey 32x62,5 / 12,6"x24,6" **GF-20355B**




Deco Canyon Grey 32x62,5 / 12,6"x24,6" **GF-20355D**



Canyon Natural 32x62,5 / 12,6"x24,6" **GF-20355B**



Deco Canyon Natural 32x62,5 / 12,6"x24,6" **GF-20355D**



Mosaico Canyon Pearl 30x30 / 11,8"x11,8" **GF-20045**



Mosaico Canyon Almond 30x30 / 11,8"x11,8" **GF-20045**



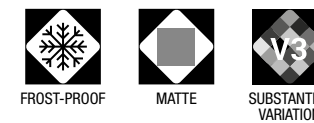
Mosaico Canyon Grey 30x30 / 11,8"x11,8" **GF-20045**



Mosaico Canyon Natural 30x30 / 11,8"x11,8" **GF-20045**

PIEDRA | PORCELÁNICO ESMALTADO
STONE | GLAZED PORCELAIN TILES
PIERRE | GRES CERAME EMAILLÉ
STEIN | GLASIERTES FEINSTEINZEUG
КАМЕЬ | КЕРАМОГРАНИТ ГЛАЗУРОВАННЫЙ

60x120 cm / 23,6"x47,3"
Rect 59,1x119,1 cm / 23,3"x46,9"
45x90 cm / 17,7"x35,5"
32x62,5 cm / 12,6"x24,6"



CARACTERÍSTICAS TÉCNICAS
TECHNICAL DATA
CARACTÉRISTIQUES TECHNIQUES
TECHNISCHE CHARAKTERISTIKEN
ТЕХНИЧЕСКАЯ ХАРАКТЕРИСТИКА



Rect. Canyon Pearl 59,1x119,1 / 23,3"x46,9"
Canyon Pearl 60x120 / 23,6"x47,3"

GF-20552B
GF-20551B

Rect. Canyon Almond 59,1x119,1 / 23,3"x46,9"
Canyon Almond 60x120 / 23,6"x47,3"

GF-20552B
GF-20551B



Rect. Canyon Grey 59,1x119,1 / 23,3"x46,9"
Canyon Grey 60x120 / 23,6"x47,3"

GF-20552B
GF-20551B

Rect. Canyon Natural 59,1x119,1 / 23,3"x46,9"
Canyon Natural 60x120 / 23,6"x47,3"

GF-20552B
GF-20551B

COLOR	FLEXIÓN ISO-10545-4	DUREZA MOHS/EN-101	ABRASIÓN-PEI ISO-10545-7	CUARTEO ISO-10545-11	RESISTENCIA AL ATAQUE QUÍMICO (ISO-10545-13)				R. HELADA ISO-10545-12	DESIZAMIENTO DIN 51130-R	DESIZAMIENTO UNE-ENV 12633	DCOF ANSI A137.1	CLASIFICACIÓN GAYAFORES
					MANCHAS	AGENTES LIMPIEZA	ADITIVOS PISCINAS	ÁCIDOS/BASES					
CANYON PEARL	≥ 35	7	IV	CUMPLE	5	A	A	LA/HA	CUMPLE	R-10	C1	0,42 ≤ DCOF < 0,60	D+
DECO CANYON PEARL	≥ 35	7	-	CUMPLE	5	A	A	LA/HA	CUMPLE	-	-	-	W
CANYON ALMOND	≥ 35	7	IV	CUMPLE	5	A	A	LA/HA	CUMPLE	R-10	C1	0,42 ≤ DCOF < 0,60	D+
DECO CANYON ALMOND	≥ 35	7	-	CUMPLE	5	A	A	LA/HA	CUMPLE	-	-	-	W
CANYON GREY	≥ 35	7	IV	CUMPLE	5	A	A	LA/HA	CUMPLE	R-10	C1	0,42 ≤ DCOF < 0,60	D+
DECO CANYON GREY	≥ 35	7	-	CUMPLE	5	A	A	LA/HA	CUMPLE	-	-	-	W
CANYON NATURAL	≥ 35	7	IV	CUMPLE	5	A	A	LA/HA	CUMPLE	R-10	C1	0,42 ≤ DCOF < 0,60	D+
DECO CANYON NATURAL	≥ 35	7	-	CUMPLE	5	A	A	LA/HA	CUMPLE	-	-	-	W

DESARROLLO GRÁFICO
GRAPHIC DEVELOPMENT
DÉVELOPPEMENT GRAPHIQUE
GRAFISCHE VIELFALT
ГРАФИЧЕСКОЕ РАЗВИТИЕ


60x120 / 12 patterns	45x90 / 15 patterns	DECO 45x90 / 10 patterns	32x62,5 / 20 patterns	DECO 32x62,5 / 10 patterns
-----------------------------	----------------------------	---------------------------------	------------------------------	-----------------------------------

PACKING LIST

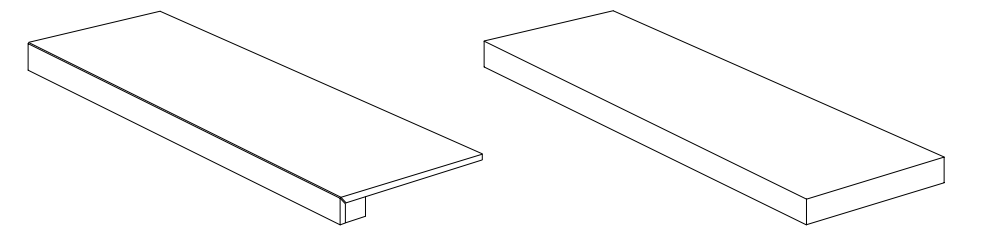
FORMATO	ESPEJOR	ARTÍCULO	PZS / CJ	M2 / CJ	CJ / PAL	M2 / PAL	KG / CJ	KG / M2	KG / PAL
60x120	11,0	CANYON	2	1,44	30	43,2	36,7	25,5	1102
59,1x119,1	11,0	RECT. CANYON	2	1,41	27	38,07	36,0	25,5	971
45x90	10,5	CANYON / DECO CANYON	3	1,22	30	36,6	30,1	24,7	902
32x62,5	9,0	CANYON / DECO CANYON	5	1	48	48	19,9	19,9	955
30x30	9,0	MOSAICO CANYON	6	0,54	36	216 PZS.	9,8	1,64 / PZA	354
8x45	9,0	ROD. N CANYON	26	-	60	1560 PZS.	15,6	0,6 / PZA	936

RODAPIÉ / disponible en todos los colores
BASEBOARD / available in all colours
PLINTHE / disponible dans toutes les couleurs
SOCKELFLIESE / in allen Farben lieferbar
ПЛИНТУС / доступны во всех цветах

PIEZAS ESPECIALES / BAJO PEDIDO, disponible en todos los colores
SPECIAL PIECES / UNDER ORDER, available in all colours
PIÈCES SPÉCIALES / SUR DEMANDE, disponible dans toutes les couleurs
SPEZIALTEILE / AUF ANFRAGE, in allen Farben lieferbar
СПЕЦИАЛЬНЫЕ ЧАСТИ / ПО ЗАПРОСУ, доступны во всех цветах



GF-20086 Rodapié N 8x45



Peldaño Técnico

Peldaño Técnico Escuadra

PATAGONIA


stoneessence



Rect. Patagonia Marengo 59,1x119,1 cm / 23,3"x46,9" · Patagonia Marengo 45x90 / 17,7"x35,5"

PIEDRA | PORCELÁNICO ESMALTADO
STONE | GLAZED PORCELAIN TILES
PIERRE | GRES CERAME EMAILLÉ
STEIN | GLASIERTES FEINSTEINZEUG
КАМЕНЬ | КЕРАМОГРАНИТ ГЛАЗУРОВАННЫЙ

60x120 cm / 23,6"x47,3"
Rect 59,1x119,1 cm / 23,3"x46,9"
45x90 cm / 17,7"x35,5"
32x62,5 cm / 12,6"x24,6"



Patagonia Gris 45x90 / 17,7"x35,5" · Deco Patagonia Gris 45x90 / 17,7"x35,5"

PIEDRA | PORCELÁNICO ESMALTADO
STONE | GLAZED PORCELAIN TILES
PIERRE | GRES CERAME EMAILLÉ
STEIN | GLASIERTES FEINSTEINZEUG
КАМЕНЬ | КЕРАМОГРАНИТ ГЛАЗУРОВАННЫЙ

60x120 cm / 23,6"x47,3"
Rect 59,1x119,1 cm / 23,3"x46,9"
45x90 cm / 17,7"x35,5"
32x62,5 cm / 12,6"x24,6"



Patagonia Almond 45x90 / 17,7"x35,5"



Patagonia Blanco 45x90 / 17,7"x35,5" · Deco Patagonia Blanco 45x90 / 17,7"x35,5"



Patagonia Gris 45x90 / 17,7"x35,5"



Patagonia Blanco 45x90 / 17,7"x35,5"

PIEDRA | PORCELÁNICO ESMALTADO
STONE | GLAZED PORCELAIN TILES
PIERRE | GRES CERAME EMAILLÉ
STEIN | GLASIERTES FEINSTEINZEUG
КАМЕЬЬ | КЕРАМОГРАНИТ ГЛАЗУРОВАННЫЙ

60x120 cm / 23,6"x47,3"
Rect 59,1x119,1 cm / 23,3"x46,9"
45x90 cm / 17,7"x35,5"
32x62,5 cm / 12,6"x24,6"



Patagonia Blanco 45x90 / 17,7"x35,5" **GF-20512B**



Deco Patagonia Blanco 45x90 / 17,7"x35,5" **GF-20512D**



Patagonia Blanco 32x62,5 / 12,6"x24,6" **GF-20355B**



Deco Patagonia Blanco 32x62,5 / 12,6"x24,6" **GF-20355D**



Mosaico **GF-20045**
Patagonia Blanco
30x30 / 11,8"x11,8"




Patagonia Almond 45x90 / 17,7"x35,5" **GF-20512B**



Deco Patagonia Almond 45x90 / 17,7"x35,5" **GF-20512D**



Patagonia Almond 32x62,5 / 12,6"x24,6" **GF-20355B**



Deco Patagonia Almond 32x62,5 / 12,6"x24,6" **GF-20355D**



Mosaico **GF-20045**
Patagonia Almond
30x30 / 11,8"x11,8"



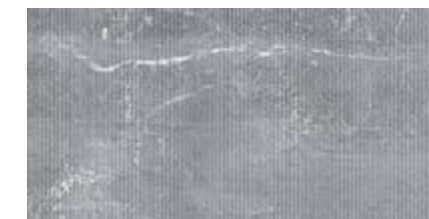
Patagonia Gris 45x90 / 17,7"x35,5" **GF-20512B**




Deco Patagonia Gris 45x90 / 17,7"x35,5" **GF-20512D**



Patagonia Gris 32x62,5 / 12,6"x24,6" **GF-20355B**



Deco Patagonia Gris 32x62,5 / 12,6"x24,6" **GF-20355D**



Mosaico **GF-20045**
Patagonia Gris
30x30 / 11,8"x11,8"



Patagonia Marengo 45x90 / 17,7"x35,5" **GF-20512B**




Patagonia Marengo 45x90 / 17,7"x35,5" **GF-20512D**



Patagonia Marengo 32x62,5 / 12,6"x24,6" **GF-20355B**



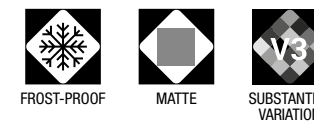
Deco Patagonia Marengo 32x62,5 / 12,6"x24,6" **GF-20355D**



Mosaico **GF-20045**
Patagonia Marengo
30x30 / 11,8"x11,8"

PIEDRA | PORCELÁNICO ESMALTADO
STONE | GLAZED PORCELAIN TILES
PIERRE | GRES CERAME EMAILLÉ
STEIN | GLASIERTES FEINSTEINZEUG
КАМЕЬ | КЕРАМОГРАНИТ ГЛАЗУРОВАННЫЙ

60x120 cm / 23,6"x47,3"
Rect 59,1x119,1 cm / 23,3"x46,9"
45x90 cm / 17,7"x35,5"
32x62,5 cm / 12,6"x24,6"



CARACTERÍSTICAS TÉCNICAS
TECHNICAL DATA
CARACTÉRISTIQUES TECHNIQUES
TECHNISCHE CHARAKTERISTIKEN
ТЕХНИЧЕСКАЯ ХАРАКТЕРИСТИКА



Rect. Patagonia Blanco 59,1x119,1 / 23,3"x46,9"
Patagonia Blanco 60x120 / 23,6"x47,3"

GF-20552B
GF-20551B



Rect. Patagonia Almond 59,1x119,1 / 23,3"x46,9"
Patagonia Almond 60x120 / 23,6"x47,3"

GF-20552B
GF-20551B



Rect. Patagonia Gris 59,1x119,1 / 23,3"x46,9"
Patagonia Gris 60x120 / 23,6"x47,3"

GF-20552B
GF-20551B



Rect. Patagonia Marengo 59,1x119,1 / 23,3"x46,9"
Patagonia Marengo 60x120 / 23,6"x47,3"

GF-20552B
GF-20551B

COLOR	FLEXIÓN ISO-10545-4	DUREZA MOHS/EN-101	ABRASIÓN-PEI ISO-10545-7	CUARTEO ISO-10545-11	RESISTENCIA AL ATAQUE QUÍMICO (ISO-10545-13)				R. HELADA ISO-10545-12	DESLIZAMIENTO DIN 51130-R	DESLIZAMIENTO UNE-ENV 12633	DCOF ANSI A137.1	CLASIFICACIÓN GAYAFORES
					MANCHAS	AGENTES LIMPIEZA	ADITIVOS PISCINAS	ÁCIDOS/BASES					
PATAGONIA BLANCO	≥ 35	6	IV	CUMPLE	5	A	A	LA/HA	CUMPLE	R-9	C1	0,42 ≤ DCOF < 0,60	D
DECO PATAGONIA BLANCO	≥ 35	6	-	CUMPLE	5	A	A	LA/HA	CUMPLE	-	-	-	W
PATAGONIA ALMOND	≥ 35	6	IV	CUMPLE	5	A	A	LA/HA	CUMPLE	R-9	C1	0,42 ≤ DCOF < 0,60	D
DECO PATAGONIA ALMOND	≥ 35	6	-	CUMPLE	5	A	A	LA/HA	CUMPLE	-	-	-	W
PATAGONIA GRIS	≥ 35	6	III	CUMPLE	5	A	A	LA/HA	CUMPLE	R-9	C1	0,42 ≤ DCOF < 0,60	D
DECO PATAGONIA GRIS	≥ 35	6	-	CUMPLE	5	A	A	LA/HA	CUMPLE	-	-	-	W
PATAGONIA MARENGO	≥ 35	6	III	CUMPLE	5	A	A	LA/HA	CUMPLE	R-9	C1	0,42 ≤ DCOF < 0,60	C
DECO PATAGONIA MARENGO	≥ 35	6	-	CUMPLE	5	A	A	LA/HA	CUMPLE	-	-	-	W

DESARROLLO GRÁFICO
GRAPHIC DEVELOPMENT
DÉVELOPPEMENT GRAPHIQUE
GRAFISCHE VIELFALT
ГРАФИЧЕСКОЕ РАЗВИТИЕ


60x120 / 13 patterns	45x90 / 15 patterns	DECO 45x90 / 15 patterns	32x62,5 / 24 patterns	DECO 32x62,5 / 24 patterns
-----------------------------	----------------------------	---------------------------------	------------------------------	-----------------------------------

PACKING LIST

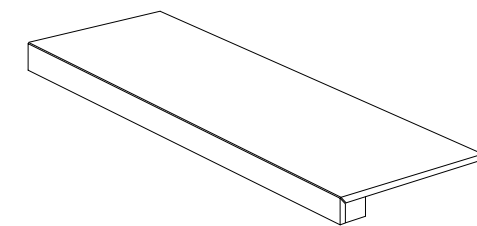
FORMATO	ESPEJOR	ARTÍCULO	PZS / CJ	M2 / CJ	CJ / PAL	M2 / PAL	KG / CJ	KG / M2	KG / PAL
60x120	11,0	PATAGONIA	2	1,44	30	43,2	36,7	25,5	1102
59,1x119,1	11,0	RECT. PATAGONIA	2	1,41	27	38,07	36,0	25,5	971
45x90	10,5	PATAGONIA / DECO PATAGONIA	3	1,22	30	36,6	30,1	24,7	902
32x62,5	9,0	PATAGONIA / DECO PATAGONIA	5	1	48	48	19,9	19,9	955
30x30	9,0	MOSAICO PATAGONIA	6	0,54	36	216 PZS.	9,8	1,64 / PZA	354
8x45	9,0	ROD. N PATAGONIA	26	-	60	1560 PZS.	15,6	0,6 / PZA	936

RODAPIÉ / disponible en todos los colores
BASEBOARD / available in all colours
PLINTHE / disponible dans toutes les couleurs
SOCKELFLIESE / in allen Farben lieferbar
ПЛИНТУС / доступны во всех цветах

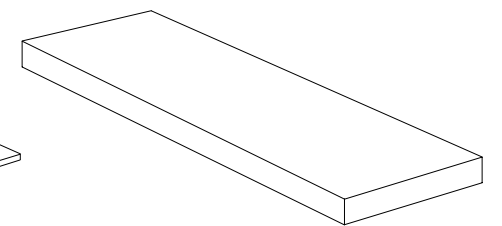
PIEZAS ESPECIALES / BAJO PEDIDO, disponible en todos los colores
SPECIAL PIECES / UNDER ORDER, available in all colours
PIÈCES SPÉCIALES / SUR DEMANDE, disponible dans toutes les couleurs
SPEZIALTEILE / AUF ANFRAGE, in allen Farben lieferbar
СПЕЦИАЛЬНЫЕ ЧАСТИ / ПО ЗАПРОСУ, доступны во всех цветах



GF-20086 Rodapié N 8x45



Peldaño Técnico



Peldaño Técnico Escuadra

DOVER

stoneessence



Dover Almond 45x90 / 17,7"x35,5"

PIEDRA | PORCELÁNICO ESMALTADO
STONE | GLAZED PORCELAIN TILES
PIERRE | GRES CERAME EMAILLÉ
STEIN | GLASIERTES FEINSTEINZEUG
КАМЕНЬ | КЕРАМОГРАНИТ ГЛАЗУРОВАННЫЙ

45x90 cm / 17,7"x35,5"
32x62,5 cm / 12,6"x24,6"
45x45 cm / 17,7"x17,7"



Dover Marengo 45x90 / 17,7"x35,5" · Deco Dover Marengo 45x90 / 17,7"x35,5"



Deco Dover Natural 45x90 / 17,7"x35,5"



Deco Dover Gris 45x90 / 17,7"x35,5" · Dover Gris 45x90 / 17,7"x35,5"

www.gayafores.es

PIEDRA | PORCELÁNICO ESMALTADO
STONE | GLAZED PORCELAIN TILES
PIERRE | GRES CERAME EMAILLÉ
STEIN | GLASIERTES FEINSTEINZEUG
КАМЕНЬ | КЕРАМОГРАНИТ ГЛАЗУРОВАННЫЙ

45x90 cm / 17,7"x35,5"
32x62,5 cm / 12,6"x24,6"
45x45 cm / 17,7"x17,7"



Deco Dover Gris 45x90 / 17,7"x35,5" · Dover Gris 45x90 / 17,7"x35,5"



Dover Almond 45x90 / 17,7"x35,5"



Deco Dover Almond 45x90 / 17,7"x35,5" · Dover Almond 45x90 / 17,7"x35,5" · Dover Natural 45x90 / 17,7"x35,5"



Deco Dover Almond 45x90 / 17,7"x35,5"
Dover Almond 45x90 / 17,7"x35,5"

45x90 cm / 17,7"x35,5"
32x62,5 cm / 12,6"x24,6"
45x45 cm / 17,7"x17,7"



Dover Almond 45x90 / 17,7"x35,5" **GF-20512B**



Deco Dover Almond 45x90 / 17,7"x35,5" **GF-20512D**



Dover Almond **GF-20355B**
32x62,5 / 12,6"x24,6"



Deco Dover Almond **GF-20355D**
32x62,5 / 12,6"x24,6"



Mosaico **GF-20045**
Dover Almond
30x30 / 11,8"x11,8"



Dover Gris 45x90 / 17,7"x35,5" **GF-20512B**



Deco Dover Gris 45x90 / 17,7"x35,5" **GF-20512D**



Dover Gris **GF-20355B**
32x62,5 / 12,6"x24,6"



Deco Dover Gris **GF-20355D**
32x62,5 / 12,6"x24,6"



Mosaico **GF-20045**
Dover Gris
30x30 / 11,8"x11,8"



Dover Natural 45x90 / 17,7"x35,5" **GF-20512B**



Deco Dover Natural 45x90 / 17,7"x35,5" **GF-20512D**



Dover Natural **GF-20355B**
32x62,5 / 12,6"x24,6"



Deco Dover Natural **GF-20355D**
32x62,5 / 12,6"x24,6"



Mosaico **GF-20045**
Dover Natural
30x30 / 11,8"x11,8"



Dover Marengo 45x90 / 17,7"x35,5" **GF-20512B**



Deco Dover Marengo 45x90 / 17,7"x35,5" **GF-20512D**



Dover Marengo **GF-20355B**
32x62,5 / 12,6"x24,6"



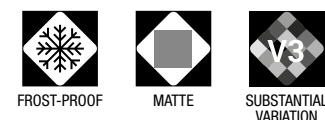
Deco Dover Marengo **GF-20355D**
32x62,5 / 12,6"x24,6"



Mosaico **GF-20045**
Dover Marengo
30x30 / 11,8"x11,8"

PIEDRA | PORCELÁNICO ESMALTADO
STONE | GLAZED PORCELAIN TILES
PIERRE | GRES CERAME EMAILLÉ
STEIN | GLASIERTES FEINSTEINZEUG
КАМЕЬ | КЕРАМОГРАНИТ ГЛАЗУРОВАННЫЙ

45x90 cm / 17,7"x35,5"
32x62,5 cm / 12,6"x24,6"
45x45 cm / 17,7"x17,7"



CARACTERÍSTICAS TÉCNICAS
TECHNICAL DATA
CARACTÉRISTIQUES TECHNIQUES
TECHNISCHE CHARAKTERISTIKEN
ТЕХНИЧЕСКАЯ ХАРАКТЕРИСТИКА

COLOR	FLEXIÓN ISO-10545-4	DUREZA MOHS/EN-101	ABRASIÓN-PEI ISO-10545-7	CUARTEO ISO-10545-11	RESISTENCIA AL ATAQUE QUÍMICO (ISO-10545-13)				R. HELADA ISO-10545-12	DESIZAMIENTO DIN 51130-R	DESIZAMIENTO UNE-ENV 12633	DCOF ANSI A137.1	CLASIFICACIÓN GAYAFORES
					MANCHAS	AGENTES LIMPIEZA	ADITIVOS PISCINAS	ÁCIDOS/BASES					
DOVER ALMOND	≥ 35	7	IV	CUMPLE	5	A	A	LA/HA	CUMPLE	R-10	C1	0,42 ≤ DCOF < 0,60	D+
DECO DOVER ALMOND	≥ 35	7	-	CUMPLE	5	A	A	LA/HA	CUMPLE	-	-	-	W
DOVER GRIS	≥ 35	7	IV	CUMPLE	5	A	A	LA/HA	CUMPLE	R-10	C1	0,42 ≤ DCOF < 0,60	D+
DECO DOVER GRIS	≥ 35	7	-	CUMPLE	5	A	A	LA/HA	CUMPLE	-	-	-	W
DOVER NATURAL	≥ 35	7	III	CUMPLE	5	A	A	LA/HA	CUMPLE	R-10	C1	0,42 ≤ DCOF < 0,60	D
DECO DOVER NATURAL	≥ 35	7	-	CUMPLE	5	A	A	LA/HA	CUMPLE	-	-	-	W
DOVER MARENGO	≥ 35	7	III	CUMPLE	5	A	A	LA/HA	CUMPLE	R-10	C1	0,42 ≤ DCOF < 0,60	D
DECO DOVER MARENGO	≥ 35	7	-	CUMPLE	5	A	A	LA/HA	CUMPLE	-	-	-	W

DESARROLLO GRÁFICO
GRAPHIC DEVELOPMENT
DÉVELOPPEMENT GRAPHIQUE
GRAFISCHE VIELFALT
ГРАФИЧЕСКОЕ РАЗВИТИЕ

45x90 / 15 patterns DECO 45x90 / 8 patterns 32x62,5 / 29 patterns DECO 32x62,5 / 10 patterns 45x45 / 30 patterns

PACKING LIST


FORMATO	ESPESOR	ARTÍCULO	PZS / CJ	M2 / CJ	CJ / PAL	M2 / PAL	KG / CJ	KG / M2	KG / PAL
45x90	10,5	DOVER / DECO DOVER	3	1,22	30	36,6	30,1	24,7	902
32x62,5	9,0	DOVER / DECO DOVER	5	1	48	48	19,9	19,9	955
45x45	9,0	DOVER	5	1	66	66	20,5	20,5	1353
30x30	9,0	MOSAICO DOVER	6	0,54	36	216 PZS.	9,8	1,64 / PZA	354
8x45	9,0	ROD. N DOVER	26	-	60	1560 PZS.	15,6	0,6 / PZA	936



Dover Almond **GF-20192B**
45x45 / 17,7"x17,7"



Dover Gris **GF-20192B**
45x45 / 17,7"x17,7"




Dover Natural **GF-20192B**
45x45 / 17,7"x17,7"



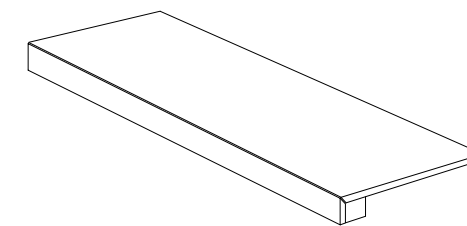
Dover Marengo **GF-20192B**
45x45 / 17,7"x17,7"

RODAPIÉ / disponible en todos los colores
BASEBOARD / available in all colours
PLINTHE / disponible dans toutes les couleurs
SOCKELFLIESE / in allen Farben lieferbar
ПЛИНТУС / доступны во всех цветах

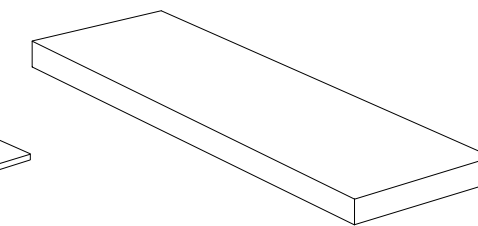
PIEZAS ESPECIALES / BAJO PEDIDO, disponible en todos los colores
SPECIAL PIECES / UNDER ORDER, available in all colours
PIÈCES SPÉCIALES / SUR DEMANDE, disponible dans toutes les couleurs
SPEZIALTEILE / AUF ANFRAGE, in allen Farben lieferbar
СПЕЦИАЛЬНЫЕ ЧАСТИ / ПО ЗАПРОСУ, доступны во всех цветах



GF-20086 Rodapié N 8x45



Peldaño Técnico



Peldaño Técnico Escuadra

PORTMAN

stoneessence

PIEDRA | PORCELÁNICO ESMALTADO
STONE | GLAZED PORCELAIN TILES
PIERRE | GRES CERAME EMAILLÉ
STEIN | GLASIERTES FEINSTEINZEUG
КАМЕНЬ | КЕРАМОГРАНИТ ГЛАЗУРОВАННЫЙ

45x90 cm / 17,7"x35,5"
22,2x90 cm / 8,7"x35,5"
32x62,5 cm / 12,6"x24,6"



Portman Almond 45x90 / 17,7"x35,5" · Portman Almond 22,2x90 / 8,7"x35,5" · Deco Portman Almond 32x62,5 / 12,6"x24,6"



Portman Gris 45x90 / 17,7"x35,5" · Portman Gris 22,2x90 / 8,7"x35,5" · Portman Antislip Gris 32x62,5 / 12,6"x24,6" **CLASE 3 / R11** · Deco Portman Gris 32x62,5 / 12,6"x24,6"

PIEDRA | PORCELÁNICO ESMALTADO
STONE | GLAZED PORCELAIN TILES
PIERRE | GRES CERAME EMAILLÉ
STEIN | GLASIERTES FEINSTEINZEUG
КАМЕНЬ | КЕРАМОГРАНИТ ГЛАЗУРОВАННЫЙ



Portman Antracita 45x90 / 17,7"x35,5" · Portman Antracita 22,2x90 / 8,7"x35,5" · Portman Antislip Antracita 32x62,5 / 12,6"x24,6" **CLASE 3 / R11** · Deco Portman Antracita 32x62,5 / 12,6"x24,6"



Portman Arena 45x90 / 17,7"x35,5" · Portman Arena 22,2x90 / 8,7"x35,5"



Portman Antislip Gris 32x62,5 / 12,6"x24,6" **CLASE 3 / R11**
Portman Gris 32x62,5 / 12,6"x24,6"

45x90 cm / 17,7"x35,5"
22,2x90 cm / 8,7"x35,5"
32x62,5 cm / 12,6"x24,6"



Portman Almond 45x90 / 17,7"x35,5"

GF-20512B



Portman Arena 45x90 / 17,7"x35,5"

GF-20512B



Portman Almond 22,2x90 / 8,7"x35,5"

GF-20524B



Portman Arena 22,2x90 / 8,7"x35,5"

GF-20524B



Portman Gris 45x90 / 17,7"x35,5"

GF-20512B



Portman Antracita 45x90 / 17,7"x35,5"

GF-20512B



Portman Gris 22,2x90 / 8,7"x35,5"

GF-20524B



Portman Antracita 22,2x90 / 8,7"x35,5"

GF-20524B

PIEDRA | PORCELÁNICO ESMALTADO
STONE | GLAZED PORCELAIN TILES
PIERRE | GRES CERAME EMAILLÉ
STEIN | GLASIERTES FEINSTEINZEUG
КАМЕЬЬ | КЕРАМОГРАНИТ ГЛАЗУРОВАННЫЙ

45x90 cm / 17,7"x35,5"
22,2x90 cm / 8,7"x35,5"
32x62,5 cm / 12,6"x24,6"



Portman Antislip Almond **CLASE 3 / R11 GF-20355E**
32x62,5 / 12,6"x24,6"
Portman Almond 32x62,5 / 12,6"x24,6" **GF-20355B**



Deco Portman Almond **GF-20355D**
32x62,5 / 12,6"x24,6"



Mosaico **GF-20045**
Portman Almond
30x30 / 11,8"x11,8"



Portman Antislip Arena **CLASE 3 / R11 GF-20355E**
32x62,5 / 12,6"x24,6"
Portman Arena 32x62,5 / 12,6"x24,6" **GF-20355B**



Deco Portman Arena **GF-20355D**
32x62,5 / 12,6"x24,6"



Mosaico **GF-20045**
Portman Arena
30x30 / 11,8"x11,8"



Portman Antislip Gris **CLASE 3 / R11 GF-20355E**
32x62,5 / 12,6"x24,6"
Portman Gris 32x62,5 / 12,6"x24,6" **GF-20355B**



Deco Portman Gris **GF-20355D**
32x62,5 / 12,6"x24,6"




Mosaico **GF-20045**
Portman Gris
30x30 / 11,8"x11,8"



Portman Antislip Antracita **CLASE 3 / R11 GF-20355E**
32x62,5 / 12,6"x24,6"
Portman Antracita 32x62,5 / 12,6"x24,6" **GF-20355B**



Deco Portman Antracita **GF-20355D**
32x62,5 / 12,6"x24,6"



Mosaico **GF-20045**
Portman Antracita
30x30 / 11,8"x11,8"



CARACTERÍSTICAS TÉCNICAS
TECHNICAL DATA
CARACTÉRISTIQUES TECHNIQUES
TECHNISCHE CHARAKTERISTIKEN
ТЕХНИЧЕСКАЯ ХАРАКТЕРИСТИКА

COLOR	FLEXIÓN ISO-10545-4	DUREZA MOHS/EN-101	ABRASIÓN-PEI ISO-10545-7	CUARTEO ISO-10545-11	RESISTENCIA AL ATAQUE QUÍMICO (ISO-10545-13)				R. HELADA ISO-10545-12	DESPLAZAMIENTO DIN 51130-R	DESPLAZAMIENTO UNE-ENV 12633	DCOF ANSI A137.1	CLASIFICACIÓN GAYAFORES
					MANCHAS	AGENTES LIMPIEZA	ADITIVOS PISCINAS	ÁCIDOS/BASES					
PORTMAN ALMOND	≥ 35	7	IV	CUMPLE	5	A	A	LA/HA	CUMPLE	R-10	C1	0,42 ≤ DCOF < 0,60	D*
PORTMAN ANTISLIP ALMOND	≥ 35	8	IV	CUMPLE	5	A	A	LA/HA	CUMPLE	R-11	C3	DCOF ≥ 0,60	E
DECO PORTMAN ALMOND	≥ 35	7	-	CUMPLE	5	A	A	LA/HA	CUMPLE	-	-	-	W
PORTMAN ARENA	≥ 35	7	IV	CUMPLE	5	A	A	LA/HA	CUMPLE	R-10	C1	0,42 ≤ DCOF < 0,60	D*
PORTMAN ANTISLIP ARENA	≥ 35	8	IV	CUMPLE	5	A	A	LA/HA	CUMPLE	R-11	C3	DCOF ≥ 0,60	E
DECO PORTMAN ARENA	≥ 35	7	-	CUMPLE	5	A	A	LA/HA	CUMPLE	-	-	-	W
PORTMAN GRIS	≥ 35	7	IV	CUMPLE	5	A	A	LA/HA	CUMPLE	R-10	C1	0,42 ≤ DCOF < 0,60	D*
PORTMAN ANTISLIP GRIS	≥ 35	8	IV	CUMPLE	5	A	A	LA/HA	CUMPLE	R-11	C3	DCOF ≥ 0,60	E
DECO PORTMAN GRIS	≥ 35	7	-	CUMPLE	5	A	A	LA/HA	CUMPLE	-	-	-	W
PORTMAN ANTRACITA	≥ 35	7	III	CUMPLE	5	A	A	LA/HA	CUMPLE	R-10	C1	0,42 ≤ DCOF < 0,60	D
PORTMAN ANTISLIP ANTRACITA	≥ 35	8	III	CUMPLE	5	A	A	LA/HA	CUMPLE	R-11	C3	DCOF ≥ 0,60	E
DECO PORTMAN ANTRACITA	≥ 35	7	-	CUMPLE	5	A	A	LA/HA	CUMPLE	-	-	-	W

DESARROLLO GRÁFICO
GRAPHIC DEVELOPMENT
DÉVELOPPEMENT GRAPHIQUE
GRAFISCHE VIELFALT
ГРАФИЧЕСКОЕ РАЗВИТИЕ

45x90 / 15 patterns

22,2x90 / 30 patterns

32x62,5 / 15 patterns


DECO 32x62,5 / 8 patterns

PACKING LIST

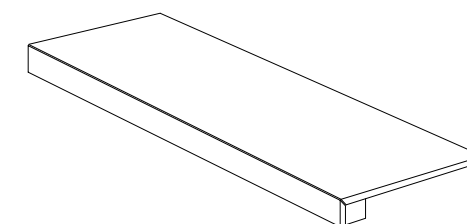
FORMATO	ESPESOR	ARTÍCULO	PZS / CJ	M2 / CJ	CJ / PAL	M2 / PAL	KG / CJ	KG / M2	KG / PAL
45x90	10,5	PORTMAN	3	1,22	30	36,6	30,1	24,7	902
22,2x90	10,5	PORTMAN	6	1,2	48	57,6	29,6	24,7	1420
32x62,5	9,0	PORTMAN / DECO PORTMAN / PORTMAN ANTISLIP	5	1	48	48	19,9	19,9	955
30x30	9,0	MOSAICO PORTMAN	6	0,54	36	216 PZS.	9,8	1,64 / PZA	354
8x45	9,0	ROD. N PORTMAN	26	-	60	1560 PZS.	15,6	0,6 / PZA	936

RODAPIÉ / disponible en todos los colores
BASEBOARD / available in all colours
PLINTHE / disponible dans toutes les couleurs
SOCKELFLIESE / in allen Farben lieferbar
ПЛИНТУС / доступны во всех цветах

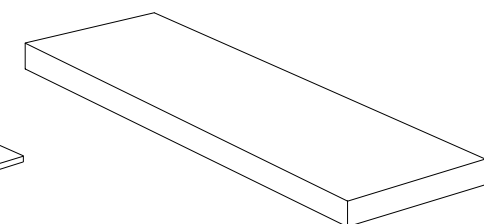
PIEZAS ESPECIALES / BAJO PEDIDO, disponible en todos los colores
SPECIAL PIECES / UNDER ORDER, available in all colours
PIÈCES SPÉCIALES / SUR DEMANDE, disponible dans toutes les couleurs
SPEZIALTEILE / AUF ANFRAGE, in allen Farben lieferbar
СПЕЦИАЛЬНЫЕ ЧАСТИ / ПО ЗАПРОСУ, доступны во всех цветах



GF-20086 Rodapié N 8x45



Peldaño Técnico



Peldaño Técnico Escuadra

SAHARA

stoneessence

PIEDRA | PORCELÁNICO ESMALTADO
STONE | GLAZED PORCELAIN TILES
PIERRE | GRES CERAME EMAILLÉ
STEIN | GLASIERTES FEINSTEINZEUG
КАМЕНЬ | КЕРАМОГРАНИТ ГЛАЗУРОВАННЫЙ

45x90 cm / 17,7"x35,5"
32x62,5 cm / 12,6"x24,6"
60x60 cm / 23,6"x23,6"
45x45 cm / 17,7"x17,7"



Sahara Gris 60x60 / 23,6"x23,6" · Sahara Blanco 32x62,5 / 12,6"x24,6" · Deco Sahara Blanco 32x62,5 / 12,6"x24,6"



Sahara Gris 32x62,5 / 12,6"x24,6" · Deco Sahara Gris 32x62,5 / 12,6"x24,6" · Deco Lys Gris 32x62,5 / 12,6"x24,6"



Sahara Crema 60x60 / 23,6"x23,6"



Sahara Blanco 32x62,5 / 12,6"x24,6" · Deco Sahara Blanco 32x62,5 / 12,6"x24,6"

PIEDRA | PORCELÁNICO ESMALTADO
STONE | GLAZED PORCELAIN TILES
PIERRE | GRES CERAME EMAILLÉ
STEIN | GLASIERTES FEINSTEINZEUG
КАМЕНЬ | КЕРАМОГРАНИТ ГЛАЗУРОВАННЫЙ

45x90 cm / 17,7"x35,5"
32x62,5 cm / 12,6"x24,6"
60x60 cm / 23,6"x23,6"
45x45 cm / 17,7"x17,7"




Sahara Gris 60x60 / 23,6"x23,6" · Sahara Antislip Gris 60x60 / 23,6"x23,6" **CLASE 3 / R12**



Sahara Mod 3 Blanco



Sahara Antislip Gris 60x60 / 23,6"x23,6" **CLASE 3 / R12**
Deco Sahara Gris 32x62,5 / 12,6"x24,6"
Sahara Gris 60x60 / 23,6"x23,6"



Deco Sahara Gris 32x62,5 / 12,6"x24,6" · Sahara Antislip Gris 45x45 / 17,7"x17,7" **CLASE 3 / R11**



Sahara Antislip Blanco **GF-20436E**
CLASE 3 / R12
60x60 / 23,6"x23,6"
Sahara Blanco **GF-20436B**
60x60 / 23,6"x23,6"



Sahara Antislip Blanco **GF-20192E**
CLASE 3 / R11
45x45 / 17,7"x17,7"
Sahara Blanco **GF-20192B**
45x45 / 17,7"x17,7"



Sahara Blanco 45x90 / 17,7"x35,5" **GF-20512B**



Sahara Antislip Blanco **CLASE 3 / R12** **GF-20355E**
32x62,5 / 12,6"x24,6"
Sahara Blanco 32x62,5 / 12,6"x24,6" **GF-20355B**



Deco Sahara Blanco **GF-20355X**
32x62,5 / 12,6"x24,6"



Mosaico **GF-20045**
Sahara Blanco
30x30 / 11,8"x11,8"




Sahara Antislip Crema **GF-20436E**
CLASE 3 / R12
60x60 / 23,6"x23,6"
Sahara Crema **GF-20436B**
60x60 / 23,6"x23,6"



Sahara Antislip Crema **GF-20192E**
CLASE 3 / R11
45x45 / 17,7"x17,7"
Sahara Crema **GF-20192B**
45x45 / 17,7"x17,7"



Sahara Crema 45x90 / 17,7"x35,5" **GF-20512B**



Sahara Antislip Crema **CLASE 3 / R12** **GF-20355E**
32x62,5 / 12,6"x24,6"
Sahara Crema 32x62,5 / 12,6"x24,6" **GF-20355B**



Deco Sahara Crema **GF-20355X**
32x62,5 / 12,6"x24,6"



Mosaico **GF-20045**
Sahara Crema
30x30 / 11,8"x11,8"



Sahara Antislip Gris **GF-20436E**
CLASE 3 / R12
60x60 / 23,6"x23,6"
Sahara Gris **GF-20436B**
60x60 / 23,6"x23,6"



Sahara Antislip Gris **GF-20192E**
CLASE 3 / R11
45x45 / 17,7"x17,7"
Sahara Gris **GF-20192B**
45x45 / 17,7"x17,7"



Sahara Gris 45x90 / 17,7"x35,5" **GF-20512B**




Deco Lys Gris **GF-20355Z**
32x62,5 / 12,6"x24,6"



Deco Lys Arena **GF-20355Z**
32x62,5 / 12,6"x24,6"

PIEDRA | PORCELÁNICO ESMALTADO
STONE | GLAZED PORCELAIN TILES
PIERRE | GRES CERAME EMAILLÉ
STEIN | GLASIERTES FEINSTEINZEUG
КАМЕЬ | КЕРАМОГРАНИТ ГЛАЗУРОВАННЫЙ

45x90 cm / 17,7"x35,5"
32x62,5 cm / 12,6"x24,6"
60x60 cm / 23,6"x23,6"
45x45 cm / 17,7"x17,7"




Sahara Mod 3 Blanco

GF-20800B

Sahara Mod 3 Crema


GF-20800B



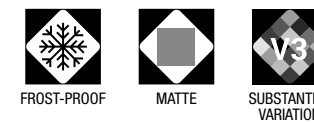
Sahara Mod 3 Gris

GF-20800B

Sugerencias de colocación
Laying suggestions
Conseils pour la pose
Verlegetipps
Рекомендации по укладке



CARACTERÍSTICAS TÉCNICAS
TECHNICAL DATA
CARACTÉRISTIQUES TECHNIQUES
TECHNISCHE CHARAKTERISTIKEN
ТЕХНИЧЕСКАЯ ХАРАКТЕРИСТИКА



COLOR	FLEXIÓN ISO-10545-4	DUREZA MOHS/EN-101	ABRASIÓN-PEI ISO-10545-7	CUARTEO ISO-10545-11	RESISTENCIA AL ATAQUE QUÍMICO (ISO-10545-13)				R. HELADA ISO-10545-12	DESGLIZAMIENTO DIN 51130-R	DESGLIZAMIENTO UNE-ENV 12633	DCOF ANSI A137.1	CLASIFICACIÓN GAYAFORES	
					MANCHAS	AGENTES LIMPIEZA	ADITIVOS PISCINAS	ÁCIDOS/BASES						
SAHARA BLANCO	≥ 35	7	IV	CUMPLE	5	A	A	LA/HA	CUMPLE	R-10	C1	0,42 ≤ DCOF < 0,60	D+	
SAHARA ANTISLIP BLANCO	32x62,5 / 60x60	≥ 35	8	IV	CUMPLE	5	A	A	LA/HA	CUMPLE	R-12	C3	DCOF ≥ 0,60	E
	45x45	≥ 35	8	IV	CUMPLE	5	A	A	LA/HA	CUMPLE	R-11	C3	DCOF ≥ 0,60	E
DECO SAHARA BLANCO	≥ 35	7	-	CUMPLE	5	A	A	LA/HA	CUMPLE	-	-	-	W	
SAHARA CREMA	≥ 35	7	IV	CUMPLE	5	A	A	LA/HA	CUMPLE	R-10	C1	0,42 ≤ DCOF < 0,60	D+	
SAHARA ANTISLIP CREMA	32x62,5 / 60x60	≥ 35	8	IV	CUMPLE	5	A	A	LA/HA	CUMPLE	R-12	C3	DCOF ≥ 0,60	E
	45x45	≥ 35	8	IV	CUMPLE	5	A	A	LA/HA	CUMPLE	R-11	C3	DCOF ≥ 0,60	E
DECO SAHARA CREMA	≥ 35	7	-	CUMPLE	5	A	A	LA/HA	CUMPLE	-	-	-	W	
SAHARA GRIS	≥ 35	7	IV	CUMPLE	5	A	A	LA/HA	CUMPLE	R-10	C1	0,42 ≤ DCOF < 0,60	D+	
SAHARA ANTISLIP GRIS	32x62,5 / 60x60	≥ 35	8	IV	CUMPLE	5	A	A	LA/HA	CUMPLE	R-12	C3	DCOF ≥ 0,60	E
	45x45	≥ 35	8	IV	CUMPLE	5	A	A	LA/HA	CUMPLE	R-11	C3	DCOF ≥ 0,60	E
DECO SAHARA GRIS	≥ 35	7	-	CUMPLE	5	A	A	LA/HA	CUMPLE	-	-	-	W	
DECO LYS ARENA	≥ 35	7	-	CUMPLE	5	A	A	LA/HA	CUMPLE	-	-	-	W	
DECO LYS GRIS	≥ 35	7	-	CUMPLE	5	A	A	LA/HA	CUMPLE	-	-	-	W	

DESARROLLO GRÁFICO
GRAPHIC DEVELOPMENT
DÉVELOPPEMENT GRAPHIQUE
GRAFISCHE VIELFALT
ГРАФИЧЕСКОЕ РАЗВИТИЕ


45x90 / 18 patterns 32x62,5 / 22 patterns DECO 32x62,5 / 8 patterns 60x60 / 12 patterns 45x45 / 24 patterns DECO LYS 32x62,5 / 4 patterns

PACKING LIST

FORMATO	ESPESOR	ARTÍCULO	PZS / CJ	M2 / CJ	CJ / PAL	M2 / PAL	KG / CJ	KG / M2	KG / PAL
45x90	10,5	SAHARA	3	1,22	30	36,6	30,1	24,7	902
32x62,5	9,0	SAHARA / DECO SAHARA / SAHARA ANTISLIP / DECO LYS	5	1	48	48	19,9	19,9	955
60x60	9,5	SAHARA / SAHARA ANTISLIP	3	1,08	40	43,2	24,1	22,3	963
45x45	9,0	SAHARA / SAHARA ANTISLIP	5	1	66	66	20,5	20,5	1353
45x45 MOD ***	9,0	SAHARA MOD 3	7	1,42	44	62,48	29,1	20,5	1281
30x30	9,0	MOSAICO SAHARA	6	0,54	36	216 PZS.	9,8	1,64 / PZA	354
8x45	9,0	ROD. N SAHARA	26	-	60	1560 PZS.	15,6	0,6 / PZA	936

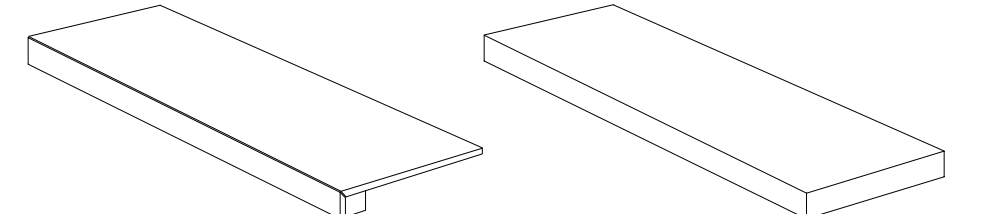
*** Multi-format model : quantities represent the equivalent to biggest cut pieces.

RODAPIÉ / disponible en todos los colores
BASEBOARD / available in all colours
PLINTHE / disponible dans toutes les couleurs
SOCKELFLIESE / in allen Farben lieferbar
ПЛИНТУС / доступны во всех цветах



GF-20086 Rodapié N 8x45

PIEZAS ESPECIALES / BAJO PEDIDO, disponible en todos los colores
SPECIAL PIECES / UNDER ORDER, available in all colours
PIÈCES SPÉCIALES / SUR DEMANDE, disponible dans toutes les couleurs
SPEZIALTEILE / AUF ANFRAGE, in allen Farben lieferbar
СПЕЦИАЛЬНЫЕ ЧАСТИ / ПО ЗАПРОСУ, доступны во всех цветах



Peldaño Técnico

Peldaño Técnico Escuadra

BOLDSTONE

stoneessence



Boldstone Almond 32x62,5 / 12,6"x24,6"

PIEDRA | PORCELÁNICO ESMALTADO
STONE | GLAZED PORCELAIN TILES
PIERRE | GRES CERAME EMAILLÉ
STEIN | GLASIERTES FEINSTEINZEUG
КАМЕНЬ | КЕРАМОГРАНИТ ГЛАЗУРОВАННЫЙ

32x62,5 cm / 12,6"x24,6"



Boldstone Gris 32x62,5 / 12,6"x24,6" · Brickbold Gris 8,15x33,15 / 3,2"x13,1"



Boldstone Ocre 32x62,5 / 12,6"x24,6"
Brickbold Ocre 8,15x33,15 / 3,2"x13,1"

www.gayafores.es




Mosaico Boldstone Almond 30x30 / 11,8"x11,8"

32x62,5 cm / 12,6"x24,6"



Boldstone Almond
32x62,5 / 12,6"x24,6" **GF-20355B**



Mosaico **GF-20045**
Boldstone Almond
30x30 / 11,8"x11,8"




Boldstone Gris
32x62,5 / 12,6"x24,6" **GF-20355B**



Mosaico **GF-20045**
Boldstone Gris
30x30 / 11,8"x11,8"




Boldstone Ocre
32x62,5 / 12,6"x24,6" **GF-20355B**



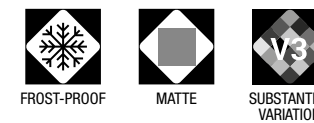
Mosaico **GF-20045**
Boldstone Ocre
30x30 / 11,8"x11,8"



Boldstone Marengo
32x62,5 / 12,6"x24,6" **GF-20355B**



Mosaico **GF-20045**
Boldstone Marengo
30x30 / 11,8"x11,8"



COLOR	FLEXIÓN ISO-10545-4	DUREZA MOHS/EN-101	ABRASIÓN-PEI ISO-10545-7	CUARTEO ISO-10545-11	RESISTENCIA AL ATAQUE QUÍMICO (ISO-10545-13)				R. HELADA ISO-10545-12	DESLIZAMIENTO DIN 51130-R	DESLIZAMIENTO UNE-ENV 12633	DCOF ANSI A137.1	CLASIFICACIÓN GAYAFORES
					MANCHAS	AGENTES LIMPIEZA	ADITIVOS PISCINAS	ÁCIDOS/BASES					
BOLDSTONE ALMOND	≥ 35	7	IV	CUMPLE	5	A	A	LA/HA	CUMPLE	R-10	C1	0,42 ≤ DCOF < 0,60	D ⁺
BOLDSTONE GRIS	≥ 35	7	IV	CUMPLE	5	A	A	LA/HA	CUMPLE	R-10	C1	0,42 ≤ DCOF < 0,60	D ⁺
BOLDSTONE OCRE	≥ 35	7	III	CUMPLE	5	A	A	LA/HA	CUMPLE	R-10	C1	0,42 ≤ DCOF < 0,60	D
BOLDSTONE MARENGO	≥ 35	7	III	CUMPLE	5	A	A	LA/HA	CUMPLE	R-10	C1	0,42 ≤ DCOF < 0,60	D


DESARROLLO GRÁFICO
GRAPHIC DEVELOPMENT
DÉVELOPPEMENT GRAPHIQUE
GRAFISCHE VIELFALT
ГРАФИЧЕСКОЕ РАЗВИТИЕ

32x62,5 / 20 patterns

PACKING LIST

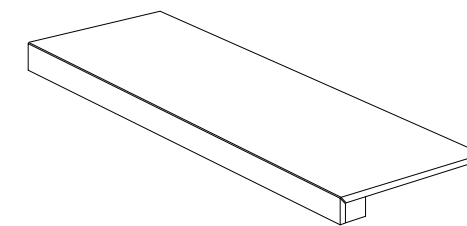
FORMATO	ESPESOR	ARTÍCULO	PZS / CJ	M2 / CJ	CJ / PAL	M2 / PAL	KG / CJ	KG / M2	KG / PAL
32x62,5	9,0	BOLDSTONE	5	1	48	48	19,9	19,9	955
30x30	9,0	MOSAICO BOLDSTONE	6	0,54	36	216 PZS.	9,8	1,64 / PZA	354
8x45	9,0	ROD. N BOLDSTONE	26	-	60	1560 PZS.	15,6	0,6 / PZA	936

RODAPIÉ / disponible en todos los colores
BASEBOARD / available in all colours
PLINTHE / disponible dans toutes les couleurs
SOCKELFLIESE / in allen Farben lieferbar
ПЛИНТУС / доступны во всех цветах

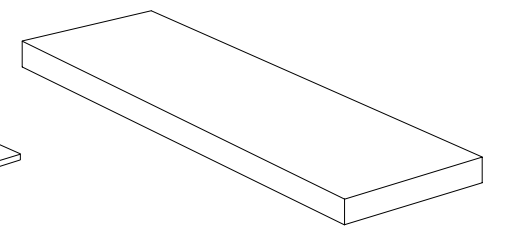


GF-20086 Rodapié N 8x45

PIEZAS ESPECIALES / BAJO PEDIDO, disponible en todos los colores
SPECIAL PIECES / UNDER ORDER, available in all colours
PIÈCES SPÉCIALES / SUR DEMANDE, disponible dans toutes les couleurs
SPEZIALTEILE / AUF ANFRAGE, in allen Farben lieferbar
СПЕЦИАЛЬНЫЕ ЧАСТИ / ПО ЗАПРОСУ, доступны во всех цветах



Peldaño Técnico



Peldaño Técnico Escuadra

ARDESIA

stoneessence

PIEDRA | PORCELÁNICO ESMALTADO
STONE | GLAZED PORCELAIN TILES
PIERRE | GRES CERAME EMAILLÉ
STEIN | GLASIERTES FEINSTEINZEUG
КАМЕНЬ | КЕРАМОГРАНИТ ГЛАЗУРОВАННЫЙ

40,8x66,2 cm / 16,1"x26,1"
32x62,5 cm / 12,6"x24,6"
45x45 cm / 17,7"x17,7"



Ardesia Gris 40,8x66,2 / 16,1"x26,1"



Ardesia Gris 32x62,5 / 12,6"x24,6" · Calzada Ardesia Antislip Almond / Ocre 45x45 / 17,7"x17,7" **CLASE 3 / R12** · Deco Calzada Ardesia Antislip 45x45 / 17,7"x17,7" **CLASE 3 / R12**



Ardesia Almond 40,8x66,2 / 16,1"x26,1"

www.gayafores.es




Ardesia Natural 32x62,5 / 12,6"x24,6" · Muro Ardesia Gris 32x62,5 / 12,6"x24,6"

PIEDRA | PORCELÁNICO ESMALTADO
STONE | GLAZED PORCELAIN TILES
PIERRE | GRES CERAME EMAILLÉ
STEIN | GLASIERTES FEINSTEINZEUG
КАМЕНЬ | КЕРАМОГРАНИТ ГЛАЗУРОВАННЫЙ

40,8x66,2 cm / 16,1"x26,1"
32x62,5 cm / 12,6"x24,6"
45x45 cm / 17,7"x17,7"




Muro Ardesia Gris 32x62,5 / 12,6"x24,6" · Ardesia Gris 32x62,5 / 12,6"x24,6" · Ardesia Almond 32x62,5 / 12,6"x24,6" · Calzada Ardesia Antislip Gris 45x45 / 17,7"x17,7" **CLASE 3 / R12**



Ardesia Antislip Almond 40,8x66,2 / 16,1"x26,1" **CLASE 3 / R12** · Ardesia Almond 32x62,5 / 12,6"x24,6"



Ardesia Ocre 32x62,5 / 12,6"x24,6" · Mosaico Ardesia Ocre 30x30 / 11,8"x11,8"



Ardesia Antislip Natural 40,8x66,2 / 16,1"x26,1" **CLASE 3 / R12**



Ardesia Antislip Almond **CLASE 3 / R12** **GF-20296E**
40,8x66,2 / 16,1"x26,1"
Ardesia Almond 40,8x66,2 / 16,1"x26,1" **GF-20296B**




Ardesia Antislip Ocre **CLASE 3 / R12** **GF-20296E**
40,8x66,2 / 16,1"x26,1"
Ardesia Ocre 40,8x66,2 / 16,1"x26,1" **GF-20296B**




Ardesia Antislip Gris **CLASE 3 / R12** **GF-20296E**
40,8x66,2 / 16,1"x26,1"
Ardesia Gris 40,8x66,2 / 16,1"x26,1" **GF-20296B**



Ardesia Antislip Natural **CLASE 3 / R12** **GF-20296E**
40,8x66,2 / 16,1"x26,1"
Ardesia Natural 40,8x66,2 / 16,1"x26,1" **GF-20296B**



Mosaico **GF-20045**
Ardesia Almond
30x30 / 11,8"x11,8"



Mosaico **GF-20045**
Ardesia Ocre
30x30 / 11,8"x11,8"



Mosaico **GF-20045**
Ardesia Gris
30x30 / 11,8"x11,8"



Mosaico **GF-20045**
Ardesia Natural
30x30 / 11,8"x11,8"



Ardesia Almond **GF-20355B**
32x62,5 / 12,6"x24,6"



Ardesia Ocre **GF-20355B**
32x62,5 / 12,6"x24,6"



Ardesia Gris **GF-20355B**
32x62,5 / 12,6"x24,6"



Ardesia Natural **GF-20355B**
32x62,5 / 12,6"x24,6"



Deco Lys Gris **GF-20355Z**
32x62,5 / 12,6"x24,6"



Muro Ardesia Almond **GF-20355D**
32x62,5 / 12,6"x24,6"



Muro Ardesia Ocre **GF-20355D**
32x62,5 / 12,6"x24,6"



Muro Ardesia Gris **GF-20355D**
32x62,5 / 12,6"x24,6"



Muro Ardesia Natural **GF-20355D**
32x62,5 / 12,6"x24,6"




Deco Lys Arena **GF-20355Z**
32x62,5 / 12,6"x24,6"

40,8x66,2 cm / 16,1"x26,1"
32x62,5 cm / 12,6"x24,6"
45x45 cm / 17,7"x17,7"



Calzada Ardesia **GF-20192E**
Antislip Almond **CLASE 3 / R12**
45x45 / 17,7"x17,7"



Calzada Ardesia **GF-20192E**
Antislip Ocre **CLASE 3 / R12**
45x45 / 17,7"x17,7"



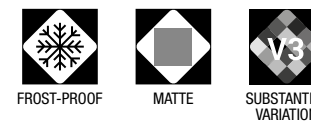
Calzada Ardesia **GF-20192E**
Antislip Gris **CLASE 3 / R12**
45x45 / 17,7"x17,7"



Calzada Ardesia **GF-20192E**
Antislip Natural **CLASE 3 / R12**
45x45 / 17,7"x17,7"



Deco Calzada Ardesia **GF-20192D**
Antislip **CLASE 3 / R12**
45x45 / 17,7"x17,7"



COLOR	FLEXIÓN ISO-10545-4	DUREZA MOHS/EN-101	ABRASIÓN-PEI ISO-10545-7	CUARTEO ISO-10545-11	RESISTENCIA AL ATAQUE QUÍMICO (ISO-10545-13)				R. HELADA ISO-10545-12	DESPLAZAMIENTO DIN 51130-R	DESPLAZAMIENTO UNE-ENV 12633	DCOF ANSI A137.1	CLASIFICACIÓN GAYAFORES
					MANCHAS	AGENTES LIMPIEZA	ADITIVOS PISCINAS	ÁCIDOS/BASES					
ARDESIA ALMOND	≥ 35	7	IV	CUMPLE	5	A	A	LA/HA	CUMPLE	R-10	C1	0,42 ≤ DCOF < 0,60	D+
ARDESIA ANTISLIP ALMOND	≥ 35	7	IV	CUMPLE	5	A	A	LA/HA	CUMPLE	R-12	C3	DCOF ≥ 0,60	E
MURO ARDESIA ALMOND	≥ 35	7	-	CUMPLE	5	A	A	LA/HA	CUMPLE	-	-	-	W
ARDESIA OCRE	≥ 35	7	IV	CUMPLE	5	A	A	LA/HA	CUMPLE	R-10	C1	0,42 ≤ DCOF < 0,60	D+
ARDESIA ANTISLIP OCRE	≥ 35	7	IV	CUMPLE	5	A	A	LA/HA	CUMPLE	R-12	C3	DCOF ≥ 0,60	E
MURO ARDESIA OCRE	≥ 35	7	-	CUMPLE	5	A	A	LA/HA	CUMPLE	-	-	-	W
ARDESIA GRIS	≥ 35	7	IV	CUMPLE	5	A	A	LA/HA	CUMPLE	R-10	C1	0,42 ≤ DCOF < 0,60	D+
ARDESIA ANTISLIP GRIS	≥ 35	7	IV	CUMPLE	5	A	A	LA/HA	CUMPLE	R-12	C3	DCOF ≥ 0,60	E
MURO ARDESIA GRIS	≥ 35	7	-	CUMPLE	5	A	A	LA/HA	CUMPLE	-	-	-	W
ARDESIA NATURAL	≥ 35	7	IV	CUMPLE	5	A	A	LA/HA	CUMPLE	R-10	C1	0,42 ≤ DCOF < 0,60	D+
ARDESIA ANTISLIP NATURAL	≥ 35	7	IV	CUMPLE	5	A	A	LA/HA	CUMPLE	R-12	C3	DCOF ≥ 0,60	E
MURO ARDESIA NATURAL	≥ 35	7	-	CUMPLE	5	A	A	LA/HA	CUMPLE	-	-	-	W
DECO LYS ARENA	≥ 35	7	-	CUMPLE	5	A	A	LA/HA	CUMPLE	-	-	-	W
DECO LYS GRIS	≥ 35	7	-	CUMPLE	5	A	A	LA/HA	CUMPLE	-	-	-	W
CALZADA ARDESIA ANTISLIP ALMOND	≥ 35	8	IV	CUMPLE	5	A	A	LA/HA	CUMPLE	R-12	C3	DCOF ≥ 0,60	E
CALZADA ARDESIA ANTISLIP OCRE	≥ 35	8	IV	CUMPLE	5	A	A	LA/HA	CUMPLE	R-12	C3	DCOF ≥ 0,60	E
CALZADA ARDESIA ANTISLIP GRIS	≥ 35	8	IV	CUMPLE	5	A	A	LA/HA	CUMPLE	R-12	C3	DCOF ≥ 0,60	E
CALZADA ARDESIA ANTISLIP NATURAL	≥ 35	8	IV	CUMPLE	5	A	A	LA/HA	CUMPLE	R-12	C3	DCOF ≥ 0,60	E
DECO CALZADA ARDESIA ANTISLIP	≥ 35	8	IV	CUMPLE	5	A	A	LA/HA	CUMPLE	R-12	C3	DCOF ≥ 0,60	E

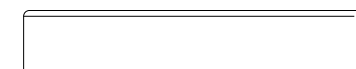
40,8x66,2 / 20 patterns 32x62,5 / 20 patterns MURO 32x62,5 / 8 patterns CALZADA 45x45 / 6 patterns DECO CALZADA 45x45 / 6 patterns DECO LYS 32x62,5 / 4 patterns

PACKING LIST

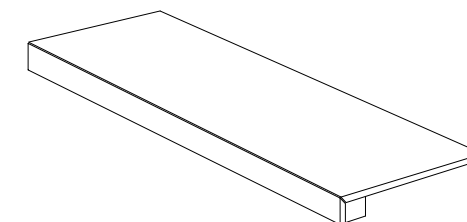
FORMATO	ESPESOR	ARTÍCULO	PZS / CJ	M2 / CJ	CJ / PAL	M2 / PAL	KG / CJ	KG / M2	KG / PAL
40,8x66,2	9,3	ARDESIA / ARDESIA ANTISLIP	4	1,08	48	51,84	21,7	20,1	1042
32x62,5	9,0	ARDESIA / MURO ARDESIA / DECO LYS	5	1	48	48	19,9	19,9	955
45x45	9,0	CALZADA ARDESIA / DECO CALZADA ARDESIA	5	1	66	66	20,5	20,5	1353
30x30	9,0	MOSAICO ARDESIA	6	0,54	36	216 PZS.	9,8	1,64 / PZA	354
8x45	9,0	ROD. N ARDESIA	26	-	60	1560 PZS.	15,6	0,6 / PZA	936

RODAPIÉ / disponible en todos los colores
BASEBOARD / available in all colours
PLINTHE / disponible dans toutes les couleurs
SOCKELFLIESE / in allen Farben lieferbar
ПЛИНТУС / доступны во всех цветах

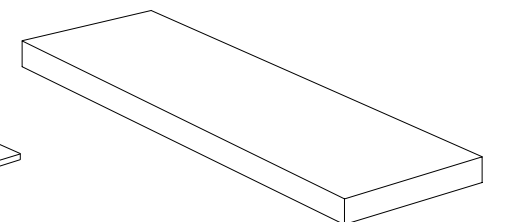
PIEZAS ESPECIALES / BAJO PEDIDO, disponible en todos los colores
SPECIAL PIECES / UNDER ORDER, available in all colours
PIÈCES SPÉCIALES / SUR DEMANDE, disponible dans toutes les couleurs
SPEZIALTEILE / AUF ANFRAGE, in allen Farben lieferbar
СПЕЦИАЛЬНЫЕ ЧАСТИ / ПО ЗАПРОСУ, доступны во всех цветах



GF-20086 Rodapié N 8x45



Peldaño Técnico



Peldaño Técnico Escuadra

QUARZITE

stoneessence

PIEDRA | PORCELÁNICO ESMALTADO
STONE | GLAZED PORCELAIN TILES
PIERRE | GRES CERAME EMAILLÉ
STEIN | GLASIERTES FEINSTEINZEUG
КАМЕНЬ | КЕРАМОГРАНИТ ГЛАЗУРОВАННЫЙ

40,8x66,2 cm / 16,1"x26,1"
32x62,5 cm / 12,6"x24,6"
45x45 cm / 17,7"x17,7"



Quarzite Gris 32x62,5 / 12,6"x24,6" · Deco Quarzite Gris 32x62,5 / 12,6"x24,6" · Quarzite Antislip Blanco 45x45 / 17,7"x17,7" **CLASE 3 / R11**



Quarzite Blanco 32x62,5 / 12,6"x24,6"



Quarzite Gris 32x62,5 / 12,6"x24,6"



Quarzite Arena 32x62,5 / 12,6"x24,6"

www.gayafores.es

PIEDRA | PORCELÁNICO ESMALTADO
STONE | GLAZED PORCELAIN TILES
PIERRE | GRES CERAME EMAILLÉ
STEIN | GLASIERTES FEINSTEINZEUG
КАМЕНЬ | КЕРАМОГРАНИТ ГЛАЗУРОВАННЫЙ



Quarzite Antislip Gris 45x45 / 17,7"x17,7" **CLASE 3 / R11**



Quarzite Blanco 32x62,5 / 12,6"x24,6"



Quarzite Mod 3 Gris

40,8x66,2 cm / 16,1"x26,1"
32x62,5 cm / 12,6"x24,6"
45x45 cm / 17,7"x17,7"



Quarzite Mod 3 Antislip Arena **CLASE 3 / R11** · Deco Quarzite Arena 32x62,5 / 12,6"x24,6"


40,8x66,2 cm / 16,1"x26,1"
32x62,5 cm / 12,6"x24,6"
45x45 cm / 17,7"x17,7"



Quarzite Antislip Blanco **GF-20192E**
CLASE 3 / R11
45x45 / 17,7"x17,7"
Quarzite Blanco **GF-20192B**
45x45 / 17,7"x17,7"



Quarzite Antislip Arena **GF-20192E**
CLASE 3 / R11
45x45 / 17,7"x17,7"
Quarzite Arena **GF-20192B**
45x45 / 17,7"x17,7"



Quarzite Antislip Gris **GF-20192E**
CLASE 3 / R11
45x45 / 17,7"x17,7"
Quarzite Gris **GF-20192B**
45x45 / 17,7"x17,7"



Quarzite Blanco 40,8x66,2 / 16,1"x26,1" **GF-20296B**



Quarzite Arena 40,8x66,2 / 16,1"x26,1" **GF-20296B**



Quarzite Gris 40,8x66,2 / 16,1"x26,1" **GF-20296B**



Quarzite Blanco **GF-20355B**
32x62,5 / 12,6"x24,6"



Quarzite Arena **GF-20355B**
32x62,5 / 12,6"x24,6"



Quarzite Gris **GF-20355B**
32x62,5 / 12,6"x24,6"



Deco Lys Gris **GF-20355Z**
32x62,5 / 12,6"x24,6"



Deco Quarzite Blanco **GF-20355X**
32x62,5 / 12,6"x24,6"



Deco Quarzite Arena **GF-20355X**
32x62,5 / 12,6"x24,6"



Deco Quarzite Gris **GF-20355X**
32x62,5 / 12,6"x24,6"




Deco Lys Arena **GF-20355Z**
32x62,5 / 12,6"x24,6"



Mosaico **GF-20045**
Quarzite Blanco
30x30 / 11,8"x11,8"




Mosaico **GF-20045**
Quarzite Arena
30x30 / 11,8"x11,8"




Mosaico **GF-20045**
Quarzite Gris
30x30 / 11,8"x11,8"

PIEDRA | PORCELÁNICO ESMALTADO
STONE | GLAZED PORCELAIN TILES
PIERRE | GRES CERAME EMAILLÉ
STEIN | GLASIERTES FEINSTEINZEUG
КАМЕЬЬ | КЕРАМОГРАНИТ ГЛАЗУРОВАННЫЙ


40,8x66,2 cm / 16,1"x26,1"
32x62,5 cm / 12,6"x24,6"
45x45 cm / 17,7"x17,7"



45 / 17,7" 22,5 / 8,8" 22,5 / 8,8"
Quarzite Mod 3 Antislip Blanco **CLASE 3 / R11**
Quarzite Mod 3 Blanco **GF-20800E**
GF-20800B

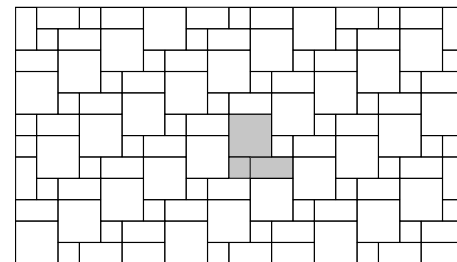

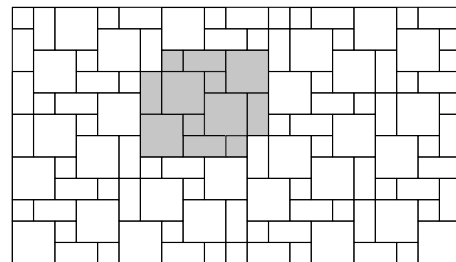


45 / 17,7" 22,5 / 8,8" 22,5 / 8,8"
Quarzite Mod 3 Antislip Arena **CLASE 3 / R11**
Quarzite Mod 3 Arena **GF-20800E**
GF-20800B

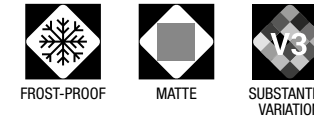


45 / 17,7" 22,5 / 8,8" 22,5 / 8,8"
Quarzite Mod 3 Antislip Gris **CLASE 3 / R11**
Quarzite Mod 3 Gris **GF-20800E**
GF-20800B

Sugerencias de colocación
Laying suggestions
Conseils pour la pose
Verlegetipps
Рекомендации по укладке



CARACTERÍSTICAS TÉCNICAS
TECHNICAL DATA
CARACTÉRISTIQUES TECHNIQUES
TECHNISCHE CHARAKTERISTIKEN
ТЕХНИЧЕСКАЯ ХАРАКТЕРИСТИКА



COLOR	FLEXIÓN ISO-10545-4	DUREZA MOHS/EN-101	ABRASIÓN-PEI ISO-10545-7	CUARTEO ISO-10545-11	RESISTENCIA AL ATAQUE QUÍMICO (ISO-10545-13)				R. HELADA ISO-10545-12	DESPLAZAMIENTO DIN 51130-R	DESPLAZAMIENTO UNE-ENV 12633	DCOF ANSI A137.1	CLASIFICACIÓN GAYAFORES
					MANCHAS	AGENTES LIMPIEZA	ADITIVOS PISCINAS	ÁCIDOS/BASES					
QUARZITE BLANCO	≥ 35	7	IV	CUMPLE	5	A	A	LA/HA	CUMPLE	R-9	C1	0,42 ≤ DCOF < 0,60	D ⁺
QUARZITE ANTISLIP BLANCO	≥ 35	8	IV	CUMPLE	5	A	A	LA/HA	CUMPLE	R-11	C3	DCOF ≥ 0,60	E
DECO QUARZITE BLANCO	≥ 35	7	-	CUMPLE	5	A	A	LA/HA	CUMPLE	-	-	-	W
QUARZITE ARENA	≥ 35	7	IV	CUMPLE	5	A	A	LA/HA	CUMPLE	R-9	C1	0,42 ≤ DCOF < 0,60	D ⁺
QUARZITE ANTISLIP ARENA	≥ 35	8	IV	CUMPLE	5	A	A	LA/HA	CUMPLE	R-11	C3	DCOF ≥ 0,60	E
DECO QUARZITE ARENA	≥ 35	7	-	CUMPLE	5	A	A	LA/HA	CUMPLE	-	-	-	W
QUARZITE GRIS	≥ 35	7	IV	CUMPLE	5	A	A	LA/HA	CUMPLE	R-9	C1	0,42 ≤ DCOF < 0,60	D ⁺
QUARZITE ANTISLIP GRIS	≥ 35	8	IV	CUMPLE	5	A	A	LA/HA	CUMPLE	R-11	C3	DCOF ≥ 0,60	E
DECO QUARZITE GRIS	≥ 35	7	-	CUMPLE	5	A	A	LA/HA	CUMPLE	-	-	-	W
DECO LYS ARENA	≥ 35	7	-	CUMPLE	5	A	A	LA/HA	CUMPLE	-	-	-	W
DECO LYS GRIS	≥ 35	7	-	CUMPLE	5	A	A	LA/HA	CUMPLE	-	-	-	W

DESARROLLO GRÁFICO
GRAPHIC DEVELOPMENT
DÉVELOPPEMENT GRAPHIQUE
GRAFISCHE VIELFALT
ГРАФИЧЕСКОЕ РАЗВИТИЕ

40,8x66,2 / 18 patterns 32x62,5 / 20 patterns DECO 32x62,5 / 4 patterns 45x45 / 18 patterns DECO LYS 32x62,5 / 4 patterns

PACKING LIST

FORMATO	ESPESOR	ARTÍCULO	PZS / CJ	M2 / CJ	CJ / PAL	M2 / PAL	KG / CJ	KG / M2	KG / PAL
40,8x66,2	9,3	QUARZITE	4	1,08	48	51,84	21,7	20,1	1042
32x62,5	9,0	QUARZITE / DECO QUARZITE / DECO LYS	5	1	48	48	19,9	19,9	955
45x45	9,0	QUARZITE / QUARZITE ANTISLIP	5	1	66	66	20,5	20,5	1353
45x45 MOD ***	9,0	QUARZITE MOD 3 / QUARZITE MOD 3 ANTISLIP	7	1,42	44	62,48	29,1	20,5	1281
30x30	9,0	MOSAICO QUARZITE	6	0,54	36	216 PZS.	9,8	1,64 / PZA	354
8x45	9,0	ROD. N QUARZITE	26	-	60	1560 PZS.	15,6	0,6 / PZA	936

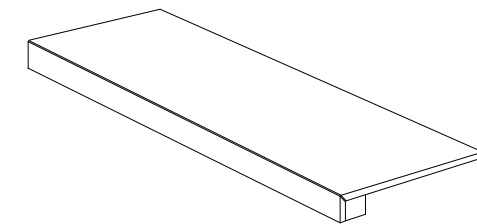
*** Multi-format model : quantities represent the equivalent to biggest cut pieces.

RODAPÍE / disponible en todos los colores
BASEBOARD / available in all colours
PLINTHE / disponible dans toutes les couleurs
SOCKELFLIESE / in allen Farben lieferbar
ПЛИНТУС / доступны во всех цветах

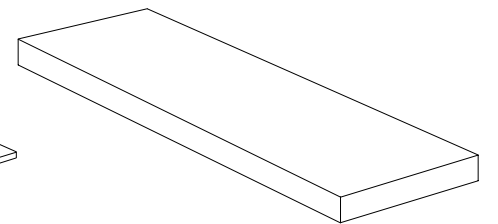
PIEZAS ESPECIALES / BAJO PEDIDO, disponible en todos los colores
SPECIAL PIECES / UNDER ORDER, available in all colours
PIÈCES SPÉCIALES / SUR DEMANDE, disponible dans toutes les couleurs
SPEZIALTEILE / AUF ANFRAGE, in allen Farben lieferbar
СПЕЦИАЛЬНЫЕ ЧАСТИ / ПО ЗАПРОСУ, доступны во всех цветах



GF-20086 Rodapíe N 8x45



Peldaño Técnico



Peldaño Técnico Escuadra

COLECCIÓN | COLLECTION | COLLECTION | KOLLEKTION | КОЛЛЕКЦИЯ

marble**essence**



- 148 PALISSANDRO
- 154 CALACATTA GOLD
- 160 CREMA AVORIO
- 166 AURA
- 176 VERONA
- 180 VARANA

PALISSANDRO

marbleessence

MÁRMOL | PORCELÁNICO ESMALTADO
MARBLE | GLAZED PORCELAIN TILES
MARBRE | GRES CERAME EMAILLÉ
MARMOR | GLASIERTES FEINSTEINZEUG
МРАМОР | КЕРАМОГРАНИТ ГЛАЗУРОВАННЫЙ

60x120 cm / 23,6"x47,3"
Rect 59,1x119,1 cm / 23,3"x46,9"
45x90 cm / 17,7"x35,5"
32x62,5 cm / 12,6"x24,6"



Rect. Palissandro Natural 59,1x119,1 / 23,3"x46,9" · Deco Palissandro Natural 45x90 / 17,7"x35,5"



Rect. Palissandro Natural 59,1x119,1 / 23,3"x46,9"

MÁRMOL | PORCELÁNICO ESMALTADO
MARBLE | GLAZED PORCELAIN TILES
MARBRE | GRES CERAME EMAILLÉ
MARMOR | GLASIERTES FEINSTEINZEUG
МРАМОР | КЕРАМОГРАНИТ ГЛАЗУРОВАННЫЙ



Deco Palissandro Natural 32x62,5 / 12,6"x24,6" · Palissandro Natural 32x62,5 / 12,6"x24,6"



Rect. Palissandro Natural 59,1x119,1 / 23,3"x46,9"



Deco Palissandro Natural 32x62,5 / 12,6"x24,6"

60x120 cm / 23,6"x47,3"
Rect 59,1x119,1 cm / 23,3"x46,9"
45x90 cm / 17,7"x35,5"
32x62,5 cm / 12,6"x24,6"



Rect. Palissandro Natural 59,1x119,1 / 23,3"x46,9" · Oregon Natural 20x120 / 7,9"x47,3"

MÁRMOL | PORCELÁNICO ESMALTADO
MARBLE | GLAZED PORCELAIN TILES
MARBRE | GRES CERAME EMAILLÉ
MARMOR | GLASIERTES FEINSTEINZEUG
МРАМОР | КЕРАМОГРАНИТ ГЛАЗУРОВАННЫЙ

60x120 cm / 23,6"x47,3"
Rect 59,1x119,1 cm / 23,3"x46,9"
45x90 cm / 17,7"x35,5"
32x62,5 cm / 12,6"x24,6"



Rect. Palissandro Natural 59,1x119,1 / 23,3"x46,9"
Palissandro Natural 60x120 / 23,6"x47,3"

GF-20552B
GF-20551B



Palissandro Natural 45x90 / 17,7"x35,5"

GF-20512B



Deco Palissandro Natural 45x90 / 17,7"x35,5"

GF-20512D



Palissandro Natural
32x62,5 / 12,6"x24,6"

GF-20355B

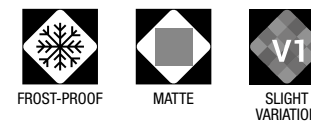


Deco Palissandro Natural
32x62,5 / 12,6"x24,6"

GF-20355D



Mosaico **GF-20045**
Palissandro Natural
30x30 / 11,8"x11,8"



CARACTERÍSTICAS TÉCNICAS
TECHNICAL DATA
CARACTÉRISTIQUES TECHNIQUES
TECHNISCHE CHARAKTERISTIKEN
ТЕХНИЧЕСКАЯ ХАРАКТЕРИСТИКА

COLOR	FLEXIÓN ISO-10545-4	DUREZA MOHS/EN-101	ABRASIÓN-PEI ISO-10545-7	CUARTEO ISO-10545-11	RESISTENCIA AL ATAQUE QUÍMICO (ISO-10545-13)				R. HELADA ISO-10545-12	DESPLAZAMIENTO DIN 51130-R	DESPLAZAMIENTO UNE-ENV 12633	DCOF ANSI A137.1	CLASIFICACIÓN GAYAFORES
					MANCHAS	AGENTES LIMPIEZA	ADITIVOS PISCINAS	ÁCIDOS/BASES					
PALISSANDRO NATURAL	≥ 35	5	IV	CUMPLE	5	A	A	LA/HA	CUMPLE	R-9	C1	0,42 ≤ DCOF < 0,60	B
DECO PALISSANDRO NATURAL	≥ 35	5	-	CUMPLE	5	A	A	LA/HA	CUMPLE	-	-	-	W

DESARROLLO GRÁFICO
GRAPHIC DEVELOPMENT
DÉVELOPPEMENT GRAPHIQUE
GRAFISCHE VIELFALT
ГРАФИЧЕСКОЕ РАЗВИТИЕ

60x120 / 12 patterns	45x90 / 15 patterns	DECO 45x90 / 10 patterns	32x62,5 / 20 patterns	DECO 32x62,5 / 10 patterns
-----------------------------	----------------------------	---------------------------------	------------------------------	-----------------------------------

PACKING LIST

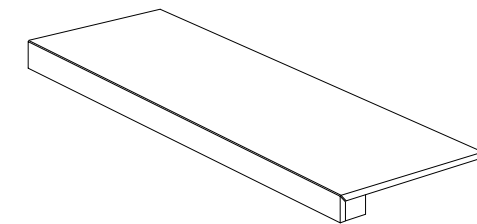
FORMATO	ESPESOR	ARTÍCULO	PZS / CJ	M2 / CJ	CJ / PAL	M2 / PAL	KG / CJ	KG / M2	KG / PAL
60x120	11,0	PALISSANDRO NATURAL	2	1,44	30	43,2	36,7	25,5	1102
59,1x119,1	11,0	RECT. PALISSANDRO NATURAL	2	1,41	27	38,07	36,0	25,5	971
45x90	10,5	PALISSANDRO NATURAL / DECO PALISSANDRO NATURAL	3	1,22	30	36,6	30,1	24,7	902
32x62,5	9,0	PALISSANDRO NATURAL / DECO PALISSANDRO NATURAL	5	1	48	48	19,9	19,9	955
30x30	9,0	MOSAICO PALISSANDRO NATURAL	6	0,54	36	216 PZS.	9,8	1,64 / PZA	354
8x45	9,0	ROD. N PALISSANDRO NATURAL	26	-	60	1560 PZS.	15,6	0,6 / PZA	936

RODAPIÉ / disponible en todos los colores
BASEBOARD / available in all colours
PLINTHE / disponible dans toutes les couleurs
SOCKELFLIESE / in allen Farben lieferbar
ПЛИНТУС / доступны во всех цветах

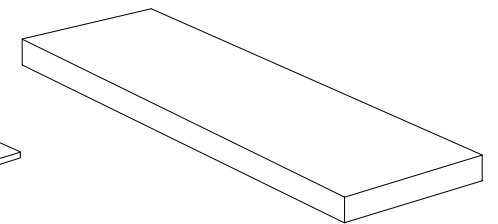
PIEZAS ESPECIALES / BAJO PEDIDO, disponible en todos los colores
SPECIAL PIECES / UNDER ORDER, available in all colours
PIÈCES SPÉCIALES / SUR DEMANDE, disponible dans toutes les couleurs
SPEZIALTEILE / AUF ANFRAGE, in allen Farben lieferbar
СПЕЦИАЛЬНЫЕ ЧАСТИ / ПО ЗАПРОСУ, доступны во всех цветах



GF-20086 Rodapié N 8x45



Peldaño Técnico



Peldaño Técnico Escuadra

CALACATTA GOLD

marbleessence

MÁRMOL | PORCELÁNICO ESMALTADO
MARBLE | GLAZED PORCELAIN TILES
MARBRE | GRES CERAME EMAILÉ
MARMOR | GLASIERTES FEINSTEINZEUG
МРАМОР | КЕРАМОГРАНИТ ГЛАЗУРОВАННЫЙ

60x120 cm / 23,6"x47,3"
Rect 59,1x119,1 cm / 23,3"x46,9"
45x90 cm / 17,7"x35,5"
32x62,5 cm / 12,6"x24,6"



Rect. Calacatta Gold 59,1x119,1 / 23,3"x46,9"



Rect. Calacatta Gold 59,1x119,1 / 23,3"x46,9"

MÁRMOL | PORCELÁNICO ESMALTADO
MARBLE | GLAZED PORCELAIN TILES
MARBRE | GRES CERAME EMAILLÉ
MARMOR | GLASIERTES FEINSTEINZEUG
МРАМОР | КЕРАМОГРАНИТ ГЛАЗУРОВАННЫЙ

60x120 cm / 23,6"x47,3"
Rect 59,1x119,1 cm / 23,3"x46,9"
45x90 cm / 17,7"x35,5"
32x62,5 cm / 12,6"x24,6"



Rect. Calacatta Gold 59,1x119,1 / 23,3"x46,9" · Lama Haya Natural 20x120 / 7,9"x47,3"



Rect. Calacatta Gold 59,1x119,1 / 23,3"x46,9"



Rect. Calacatta Gold 59,1x119,1 / 23,3"x46,9" · Deco Calacatta Gold 32x62,5 / 12,6"x24,6"



Rect. Calacatta Gold 59,1x119,1 / 23,3"x46,9"

MÁRMOL | PORCELÁNICO ESMALTADO
MARBLE | GLAZED PORCELAIN TILES
MARBRE | GRES CERAME EMAILLÉ
MARMOR | GLASIERTES FEINSTEINZEUG
МРАМОР | КЕРАМОГРАНИТ ГЛАЗУРОВАННЫЙ

60x120 cm / 23,6"x47,3"
Rect 59,1x119,1 cm / 23,3"x46,9"
45x90 cm / 17,7"x35,5"
32x62,5 cm / 12,6"x24,6"



Rect. Calacatta Gold 59,1x119,1 / 23,3"x46,9"
Calacatta Gold 60x120 / 23,6"x47,3"

GF-20552B
GF-20551B



Calacatta Gold 45x90 / 17,7"x35,5"

GF-20512B



Deco Calacatta Gold 45x90 / 17,7"x35,5"

GF-20512D



Calacatta Gold
32x62,5 / 12,6"x24,6"

GF-20355B



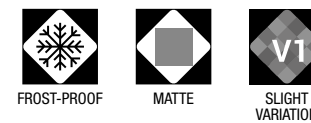
Deco Calacatta Gold
32x62,5 / 12,6"x24,6"

GF-20355D



Mosaico Calacatta Gold
30x30 / 11,8"x11,8"

GF-20045



CARACTERÍSTICAS TÉCNICAS
TECHNICAL DATA
CARACTÉRISTIQUES TECHNIQUES
TECHNISCHE CHARAKTERISTIKEN
ТЕХНИЧЕСКАЯ ХАРАКТЕРИСТИКА

COLOR	FLEXIÓN ISO-10545-4	DUREZA MOHS/EN-101	ABRASIÓN-PEI ISO-10545-7	CUARTEO ISO-10545-11	RESISTENCIA AL ATAQUE QUÍMICO (ISO-10545-13)			R. HELADA ISO-10545-12	DESPLAZAMIENTO DIN 51130-R	DESPLAZAMIENTO UNE-ENV 12633	DCOF ANSI A137.1	CLASIFICACIÓN GAYAFORES	
					MANCHAS	AGENTES LIMPIEZA	ADITIVOS PISCINAS						
CALACATTA GOLD	≥ 35	5	IV	CUMPLE	5	A	A	LA/HA	CUMPLE	R-9	C1	0,42 ≤ DCOF < 0,60	B
DECO CALACATTA GOLD	≥ 35	5	-	CUMPLE	5	A	A	LA/HA	CUMPLE	-	-	-	W


DESARROLLO GRÁFICO
GRAPHIC DEVELOPMENT
DÉVELOPPEMENT GRAPHIQUE
GRAFISCHE VIELFALT
ГРАФИЧЕСКОЕ РАЗВИТИЕ

60x120 / 12 patterns	45x90 / 15 patterns	DECO 45x90 / 15 patterns	32x62,5 / 20 patterns	DECO 32x62,5 / 20 patterns
----------------------	---------------------	--------------------------	-----------------------	----------------------------

PACKING LIST

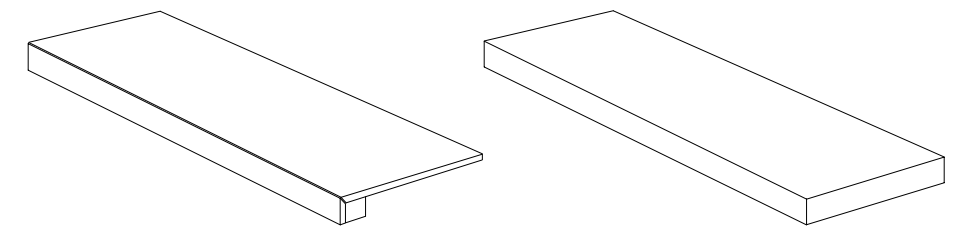
FORMATO	ESPESOR	ARTÍCULO	PZS / CJ	M2 / CJ	CJ / PAL	M2 / PAL	KG / CJ	KG / M2	KG / PAL
60x120	11,0	CALACATTA GOLD	2	1,44	30	43,2	36,7	25,5	1102
59,1x119,1	11,0	RECT. CALACATTA GOLD	2	1,41	27	38,07	36,0	25,5	971
45x90	10,5	CALACATTA GOLD / DECO CALACATTA GOLD	3	1,22	30	36,6	30,1	24,7	902
32x62,5	9,0	CALACATTA GOLD / DECO CALACATTA GOLD	5	1	48	48	19,9	19,9	955
30x30	9,0	MOSAICO CALACATTA GOLD	6	0,54	36	216 PZS.	9,8	1,64 / PZA	354
8x45	9,0	ROD. N CALACATTA GOLD	26	-	60	1560 PZS.	15,6	0,6 / PZA	936

RODAPIÉ / disponible en todos los colores
BASEBOARD / available in all colours
PLINTHE / disponible dans toutes les couleurs
SOCKELFLIESE / in allen Farben lieferbar
ПЛИНТУС / доступны во всех цветах



GF-20086 Rodapié N 8x45

PIEZAS ESPECIALES / BAJO PEDIDO, disponible en todos los colores
SPECIAL PIECES / UNDER ORDER, available in all colours
PIÈCES SPÉCIALES / SUR DEMANDE, disponible dans toutes les couleurs
SPEZIALTEILE / AUF ANFRAGE, in allen Farben lieferbar
СПЕЦИАЛЬНЫЕ ЧАСТИ / ПО ЗАПРОСУ, доступны во всех цветах



Peldaño Técnico

Peldaño Técnico Escuadra

CREMA AVORIO

marbleessence

MÁRMOL | PORCELÁNICO ESMALTADO
MARBLE | GLAZED PORCELAIN TILES
MARBRE | GRES CERAME EMAILLÉ
MARMOR | GLASIERTES FEINSTEINZEUG
МРАМОР | КЕРАМОГРАНИТ ГЛАЗУРОВАННЫЙ

60x120 cm / 23,6"x47,3"
Rect 59,1x119,1 cm / 23,3"x46,9"
45x90 cm / 17,7"x35,5"
32x62,5 cm / 12,6"x24,6"



Rect. Crema Avorio 59,1x119,1 / 23,3"x46,9"



Rect. Crema Avorio 59,1x119,1 / 23,3"x46,9"

MÁRMOL | PORCELÁNICO ESMALTADO
MARBLE | GLAZED PORCELAIN TILES
MARBRE | GRES CERAME EMAILLÉ
MARMOR | GLASIERTES FEINSTEINZEUG
МРАМОР | КЕРАМОГРАНИТ ГЛАЗУРОВАННЫЙ

60x120 cm / 23,6"x47,3"
Rect 59,1x119,1 cm / 23,3"x46,9"
45x90 cm / 17,7"x35,5"
32x62,5 cm / 12,6"x24,6"



Rect. Crema Avorio 59,1x119,1 / 23,3"x46,9"



Rect. Crema Avorio 59,1x119,1 / 23,3"x46,9"



Rect. Crema Avorio 59,1x119,1 / 23,3"x46,9" · Deco Crema Avorio 32x62,5 / 12,6"x24,6"



Rect. Crema Avorio 59,1x119,1 / 23,3"x46,9"
Lama Haya Natural 20x120 / 7,9"x47,3"

MÁRMOL | PORCELÁNICO ESMALTADO
MARBLE | GLAZED PORCELAIN TILES
MARBRE | GRES CERAME EMAILLÉ
MARMOR | GLASIERTES FEINSTEINZEUG
МРАМОР | КЕРАМОГРАНИТ ГЛАЗУРОВАННЫЙ

60x120 cm / 23,6"x47,3"
Rect 59,1x119,1 cm / 23,3"x46,9"
45x90 cm / 17,7"x35,5"
32x62,5 cm / 12,6"x24,6"



Rect. Crema Avorio 59,1x119,1 / 23,3"x46,9"
Crema Avorio 60x120 / 23,6"x47,3"

GF-20552B
GF-20551B




Crema Avorio 45x90 / 17,7"x35,5"

GF-20512B



Deco Crema Avorio 45x90 / 17,7"x35,5"

GF-20512D



Crema Avorio
32x62,5 / 12,6"x24,6"

GF-20355B



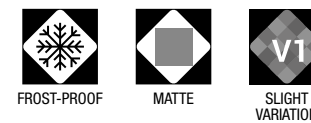
Deco Crema Avorio
32x62,5 / 12,6"x24,6"

GF-20355D



Mosaico
Crema Avorio
30x30 / 11,8"x11,8"

GF-20045



CARACTERÍSTICAS TÉCNICAS
TECHNICAL DATA
CARACTÉRISTIQUES TECHNIQUES
TECHNISCHE CHARAKTERISTIKEN
ТЕХНИЧЕСКАЯ ХАРАКТЕРИСТИКА

COLOR	FLEXIÓN ISO-10545-4	DUREZA MOHS/EN-101	ABRASIÓN-PEI ISO-10545-7	CUARTEO ISO-10545-11	RESISTENCIA AL ATAQUE QUÍMICO (ISO-10545-13)				R. HELADA ISO-10545-12	DESPLAZAMIENTO DIN 51130-R	DESPLAZAMIENTO UNE-ENV 12633	DCOF ANSI A137.1	CLASIFICACIÓN GAYAFORES
					MANCHAS	AGENTES LIMPIEZA	ADITIVOS PISCINAS	ÁCIDOS/BASES					
CREMA AVORIO	≥ 35	5	IV	CUMPLE	5	A	A	LA/HA	CUMPLE	R-9	C1	0,42 ≤ DCOF < 0,60	B
DECO CREMA AVORIO	≥ 35	5	-	CUMPLE	5	A	A	LA/HA	CUMPLE	-	-	-	W


DESARROLLO GRÁFICO
GRAPHIC DEVELOPMENT
DÉVELOPPEMENT GRAPHIQUE
GRAFISCHE VIELFALT
ГРАФИЧЕСКОЕ РАЗВИТИЕ

60x120 / 12 patterns	45x90 / 15 patterns	DECO 45x90 / 15 patterns	32x62,5 / 20 patterns	DECO 32x62,5 / 20 patterns
----------------------	---------------------	--------------------------	-----------------------	----------------------------

PACKING LIST

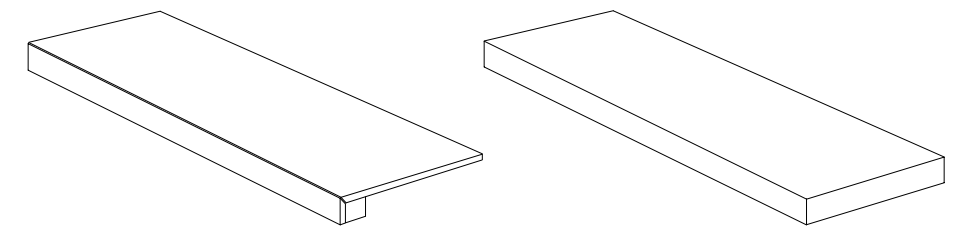
FORMATO	ESPESOR	ARTÍCULO	PZS / CJ	M2 / CJ	CJ / PAL	M2 / PAL	KG / CJ	KG / M2	KG / PAL
60x120	11,0	CREMA AVORIO	2	1,44	30	43,2	36,7	25,5	1102
59,1x119,1	11,0	RECT. CREMA AVORIO	2	1,41	27	38,07	36,0	25,5	971
45x90	10,5	CREMA AVORIO / DECO CREMA AVORIO	3	1,22	30	36,6	30,1	24,7	902
32x62,5	9,0	CREMA AVORIO / DECO CREMA AVORIO	5	1	48	48	19,9	19,9	955
30x30	9,0	MOSAICO CREMA AVORIO	6	0,54	36	216 PZS.	9,8	1,64 / PZA	354
8x45	9,0	ROD. N CREMA AVORIO	26	-	60	1560 PZS.	15,6	0,6 / PZA	936

RODAPIÉ / disponible en todos los colores
BASEBOARD / available in all colours
PLINTHE / disponible dans toutes les couleurs
SOCKELFLIESE / in allen Farben lieferbar
ПЛИНТУС / доступны во всех цветах



GF-20086 Rodapié N 8x45

PIEZAS ESPECIALES / BAJO PEDIDO, disponible en todos los colores
SPECIAL PIECES / UNDER ORDER, available in all colours
PIÈCES SPÉCIALES / SUR DEMANDE, disponible dans toutes les couleurs
SPEZIALTEILE / AUF ANFRAGE, in allen Farben lieferbar
СПЕЦИАЛЬНЫЕ ЧАСТИ / ПО ЗАПРОСУ, доступны во всех цветах



Peldaño Técnico

Peldaño Técnico Escuadra

AURA


marbleessence

MÁRMOL | PORCELÁNICO ESMALTADO
MARBLE | GLAZED PORCELAIN TILES
MARBRE | GRES CERAME EMAILLÉ
MARMOR | GLASIERTES FEINSTEINZEUG
МРАМОР | КЕРАМОГРАНИТ ГЛАЗУРОВАННЫЙ

60x120 cm / 23,6"x47,3"
Rect 59,1x119,1 cm / 23,3"x46,9"
45x90 cm / 17,7"x35,5"
32x62,5 cm / 12,6"x24,6"



Aura Calacatta 32x62,5 / 12,6"x24,6"




Rect. Aura Crema 59,1x119,1 / 23,3"x46,9"

MÁRMOL | PORCELÁNICO ESMALTADO
MARBLE | GLAZED PORCELAIN TILES
MARBRE | GRES CERAME EMAILLÉ
MARMOR | GLASIERTES FEINSTEINZEUG
МРАМОР | КЕРАМОГРАНИТ ГЛАЗУРОВАННЫЙ

60x120 cm / 23,6"x47,3"
Rect 59,1x119,1 cm / 23,3"x46,9"
45x90 cm / 17,7"x35,5"
32x62,5 cm / 12,6"x24,6"




Mural Aura Calacatta 32x62,5 / 12,6"x24,6"



Mural Aura Onyx 45x90 / 17,7"x35,5" · Oregon Natural 20x120 / 7,9"x47,3"



Aura Crema 45x90 / 17,7"x35,5" · Mural Aura Crema 45x90 / 17,7"x35,5"



Mural Aura Calacatta 45x90 / 17,7"x35,5"

MÁRMOL | PORCELÁNICO ESMALTADO
MARBLE | GLAZED PORCELAIN TILES
MARBRE | GRES CERAME EMAILLÉ
MARMOR | GLASIERTES FEINSTEINZEUG
МРАМОР | КЕРАМОГРАНИТ ГЛАЗУРОВАННЫЙ

60x120 cm / 23,6"x47,3"
Rect 59,1x119,1 cm / 23,3"x46,9"
45x90 cm / 17,7"x35,5"
32x62,5 cm / 12,6"x24,6"




Aura Calacatta 32x62,5 / 12,6"x24,6"



Aura Calacatta 32x62,5 / 12,6"x24,6"



Aura Crema 32x62,5 / 12,6"x24,6"



Rect. Aura Onyx 59,1x119,1 / 23,3"x46,9"

MÁRMOL | PORCELÁNICO ESMALTADO
MARBLE | GLAZED PORCELAIN TILES
MARBRE | GRES CERAME EMAILLÉ
MARMOR | GLASIERTES FEINSTEINZEUG
МРАМОР | КЕРАМОГРАНИТ ГЛАЗУРОВАННЫЙ

60x120 cm / 23,6"x47,3"
Rect 59,1x119,1 cm / 23,3"x46,9"
45x90 cm / 17,7"x35,5"
32x62,5 cm / 12,6"x24,6"



Rect. Aura Calacatta 59,1x119,1 / 23,3"x46,9"
Aura Calacatta 60x120 / 23,6"x47,3"

GF-20552B
GF-20551B



Rect. Aura Onyx 59,1x119,1 / 23,3"x46,9"
Aura Onyx 60x120 / 23,6"x47,3"

GF-20552B
GF-20551B



Aura Calacatta 45x90 / 17,7"x35,5"

GF-20512B



Mural Aura Calacatta 45x90 / 17,7"x35,5"

GF-20512D



Aura Onyx 45x90 / 17,7"x35,5"

GF-20512B



Mural Aura Onyx 45x90 / 17,7"x35,5"

GF-20512D




Aura Calacatta
32x62,5 / 12,6"x24,6"

GF-20355B



Mural Aura Calacatta
32x62,5 / 12,6"x24,6"

GF-20355D



Aura Onyx
32x62,5 / 12,6"x24,6"

GF-20355B



Mural Aura Onyx
32x62,5 / 12,6"x24,6"

GF-20355D



Mosaico **GF-20045**
Aura Calacatta
30x30 / 11,8"x11,8"



Mosaico **GF-20045**
Aura Onyx
30x30 / 11,8"x11,8"

MÁRMOL | PORCELÁNICO ESMALTADO
MARBLE | GLAZED PORCELAIN TILES
MARBRE | GRES CERAME EMAILLÉ
MARMOR | GLASIERTES FEINSTEINZEUG
МРАМОР | КЕРАМОГРАНИТ ГЛАЗУРОВАННЫЙ

60x120 cm / 23,6"x47,3"
Rect 59,1x119,1 cm / 23,3"x46,9"
45x90 cm / 17,7"x35,5"
32x62,5 cm / 12,6"x24,6"




Rect. Aura Crema 59,1x119,1 / 23,3"x46,9"
Aura Crema 60x120 / 23,6"x47,3"

GF-20552B
GF-20551B



Aura Crema 45x90 / 17,7"x35,5"

GF-20512B




Mural Aura Crema 45x90 / 17,7"x35,5"

GF-20512D




Aura Crema
32x62,5 / 12,6"x24,6"

GF-20355B



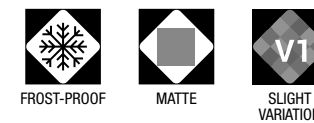
Mural Aura Crema
32x62,5 / 12,6"x24,6"

GF-20355D



Mosaico
Aura Crema
30x30 / 11,8"x11,8"

GF-20045



CARACTERÍSTICAS TÉCNICAS
TECHNICAL DATA
CARACTÉRISTIQUES TECHNIQUES
TECHNISCHE CHARAKTERISTIKEN
ТЕХНИЧЕСКАЯ ХАРАКТЕРИСТИКА

COLOR	FLEXIÓN ISO-10545-4	DUREZA MOHS/EN-101	ABRASIÓN-PEI ISO-10545-7	CUARTEO ISO-10545-11	RESISTENCIA AL ATAQUE QUÍMICO (ISO-10545-13)				R. HELADA ISO-10545-12	DESLIZAMIENTO DIN 51130-R	DESLIZAMIENTO UNE-ENV 12633	DCOF ANSI A137.1	CLASIFICACIÓN GAYAFORES
					MANCHAS	AGENTES LIMPIEZA	ADITIVOS PISCINAS	ÁCIDOS/BASES					
AURA CALACATTA	≥ 35	5	IV	CUMPLE	5	A	A	LA/HA	CUMPLE	-	C1	0,20 < DCOF < 0,42	B
MURAL AURA CALACATTA	≥ 35	5	-	CUMPLE	5	A	A	LA/HA	CUMPLE	-	-	-	W
AURA ONYX	≥ 35	5	IV	CUMPLE	5	A	A	LA/HA	CUMPLE	-	C1	0,20 < DCOF < 0,42	B
MURAL AURA ONYX	≥ 35	5	-	CUMPLE	5	A	A	LA/HA	CUMPLE	-	-	-	W
AURA CREMA	≥ 35	5	IV	CUMPLE	5	A	A	LA/HA	CUMPLE	-	C1	0,20 < DCOF < 0,42	B
MURAL AURA CREMA	≥ 35	5	-	CUMPLE	5	A	A	LA/HA	CUMPLE	-	-	-	W

DESARROLLO GRÁFICO
GRAPHIC DEVELOPMENT
DÉVELOPPEMENT GRAPHIQUE
GRAFISCHE VIELFALT
ГРАФИЧЕСКОЕ РАЗВИТИЕ


60x120 / 12 patterns 45x90 / 15 patterns MURAL 45x90 / 12 patterns 32x62,5 / 20 patterns MURAL 32x62,5 / 18 patterns

PACKING LIST

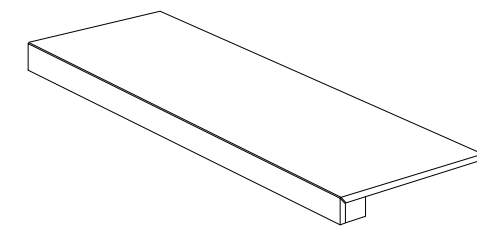
FORMATO	ESPESOR	ARTÍCULO	PZS / CJ	M2 / CJ	CJ / PAL	M2 / PAL	KG / CJ	KG / M2	KG / PAL
60x120	11,0	AURA	2	1,44	30	43,2	36,7	25,5	1102
59,1x119,1	11,0	RECT. AURA	2	1,41	27	38,07	36,0	25,5	971
45x90	10,5	AURA / MURAL AURA	3	1,22	30	36,6	30,1	24,7	902
32x62,5	9,0	AURA / MURAL AURA	5	1	48	48	19,9	19,9	955
30x30	9,0	MOSAICO AURA	6	0,54	36	216 PZS.	9,8	1,64 / PZA	354
8x45	9,0	ROD. N AURA	26	-	60	1560 PZS.	15,6	0,6 / PZA	936

RODAPIÉ / disponible en todos los colores
BASEBOARD / available in all colours
PLINTHE / disponible dans toutes les couleurs
SOCKELFLIESE / in allen Farben lieferbar
ПЛИНТУС / доступны во всех цветах

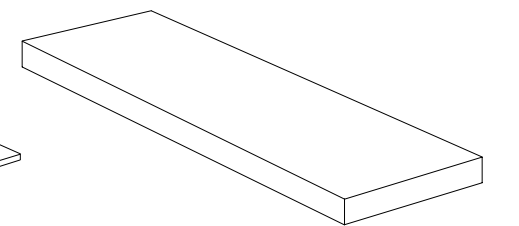
PIEZAS ESPECIALES / BAJO PEDIDO, disponible en todos los colores
SPECIAL PIECES / UNDER ORDER, available in all colours
PIÈCES SPÉCIALES / SUR DEMANDE, disponible dans toutes les couleurs
SPEZIALTEILE / AUF ANFRAGE, in allen Farben lieferbar
СПЕЦИАЛЬНЫЕ ЧАСТИ / ПО ЗАПРОСУ, доступны во всех цветах



GF-20086 Rodapié N 8x45



Peldaño Técnico



Peldaño Técnico Escuadra

VERONA

marbleessence

MÁRMOL | PORCELÁNICO ESMALTADO
MARBLE | GLAZED PORCELAIN TILES
MARBRE | GRES CERAME EMAILLÉ
MARMOR | GLASIERTES FEINSTEINZEUG
МРАМОР | КЕРАМОГРАНИТ ГЛАЗУРОВАННЫЙ

45x90 cm / 17,7"x35,5"
32x62,5 cm / 12,6"x24,6"



Verona Blanco 32x62,5 / 12,6"x24,6"



Verona Blanco 32x62,5 / 12,6"x24,6"




Deco Verona Blanco 32x62,5 / 12,6"x24,6"
Verona Blanco 32x62,5 / 12,6"x24,6"



Verona Black 32x62,5 / 12,6"x24,6"

MÁRMOL | PORCELÁNICO ESMALTADO
MARBLE | GLAZED PORCELAIN TILES
MARBRE | GRES CERAME EMAILLÉ
MARMOR | GLASIERTES FEINSTEINZEUG
МРАМОР | КЕРАМОГРАНИТ ГЛАЗУРОВАННЫЙ

45x90 cm / 17,7"x35,5"
32x62,5 cm / 12,6"x24,6"




CARACTERÍSTICAS TÉCNICAS
TECHNICAL DATA
CARACTÉRISTIQUES TECHNIQUES
TECHNISCHE CHARAKTERISTIKEN
ТЕХНИЧЕСКАЯ ХАРАКТЕРИСТИКА



Verona Blanco 45x90 / 17,7"x35,5"

GF-20512B



Deco Verona Blanco 45x90 / 17,7"x35,5"

GF-20512D



Verona Blanco
32x62,5 / 12,6"x24,6"

GF-20355B



Deco Verona Blanco
32x62,5 / 12,6"x24,6"

GF-20355D



Verona Black
32x62,5 / 12,6"x24,6"

GF-20355B

COLOR	FLEXIÓN ISO-10545-4	DUREZA MOHS/EN-101	ABRASIÓN-PEI ISO-10545-7	CUARTEO ISO-10545-11	RESISTENCIA AL ATAQUE QUÍMICO (ISO-10545-13)				R. HELADA ISO-10545-12	DESLIZAMIENTO DIN 51130-R	DESLIZAMIENTO UNE-ENV 12633	DCOF ANSI A137.1	CLASIFICACIÓN GAYAFORES
					MANCHAS	AGENTES LIMPIEZA	ADITIVOS PISCINAS	ÁCIDOS/BASES					
VERONA BLANCO	≥ 35	6	IV	CUMPLE	5	A	A	LA/HA	CUMPLE	R-9	C1	0,42 ≤ DCOF < 0,60	B
DECO VERONA BLANCO	≥ 35	6	-	CUMPLE	5	A	A	LA/HA	CUMPLE	-	-	-	W
VERONA BLACK	≥ 35	6	II	CUMPLE	5	A	A	LA/HA	CUMPLE	R-9	C1	0,42 ≤ DCOF < 0,60	B

DESARROLLO GRÁFICO
GRAPHIC DEVELOPMENT
DÉVELOPPEMENT GRAPHIQUE
GRAFISCHE VIELFALT
ГРАФИЧЕСКОЕ РАЗВИТИЕ

45x90 / 10 patterns

DECO 45x90 / 10 patterns


32x62,5 / 18 patterns

DECO 32x62,5 / 18 patterns

PACKING LIST

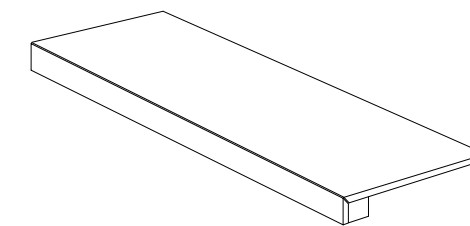
FORMATO	ESPESOR	ARTÍCULO	PZS / CJ	M2 / CJ	CJ / PAL	M2 / PAL	KG / CJ	KG / M2	KG / PAL
45x90	10,5	VERONA / DECO VERONA	3	1,22	30	36,6	30,1	24,7	902
32x62,5	9,0	VERONA / DECO VERONA	5	1	48	48	19,9	19,9	955

RODAPIÉ / disponible en todos los colores
BASEBOARD / available in all colours
PLINTHE / disponible dans toutes les couleurs
SOCKELFLIESE / in allen Farben lieferbar
ПЛИНТУС / доступны во всех цветах

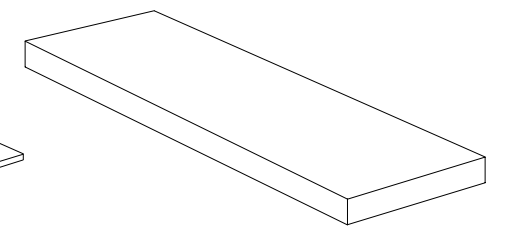


GF-20086 Rodapié N 8x45

PIEZAS ESPECIALES / BAJO PEDIDO, disponible en todos los colores
SPECIAL PIECES / UNDER ORDER, available in all colours
PIÈCES SPÉCIALES / SUR DEMANDE, disponible dans toutes les couleurs
SPEZIALTEILE / AUF ANFRAGE, in allen Farben lieferbar
СПЕЦИАЛЬНЫЕ ЧАСТИ / ПО ЗАПРОСУ, доступны во всех цветах



Peldaño Técnico



Peldaño Técnico Escuadra

VARANA

marbleessence

MÁRMOL | PORCELÁNICO ESMALTADO
MARBLE | GLAZED PORCELAIN TILES
MARBRE | GRES CERAME EMAILLÉ
MARMOR | GLASIERTES FEINSTEINZEUG
МРАМОР | КЕРАМОГРАНИТ ГЛАЗУРОВАННЫЙ

45x90 cm / 17,7"x35,5"
22,2x90 cm / 8,7"x35,5"
32x62,5 cm / 12,6"x24,6"
45x45 cm / 17,7"x17,7"



Varana Gris 32x62,5 / 12,6"x24,6" - Deco Varana Gris 32x62,5 / 12,6"x24,6"



Varana Marengo 32x62,5 / 12,6"x24,6" - Deco Varana Marengo 32x62,5 / 12,6"x24,6"



Varana Almond 45x90 / 17,7"x35,5"



Varana Blanco 32x62,5 / 12,6"x24,6" - Deco Varana Blanco 32x62,5 / 12,6"x24,6" - Varana Marengo 22,2x90 / 8,7"x35,5"

www.gayafores.es

MÁRMOL | PORCELÁNICO ESMALTADO
MARBLE | GLAZED PORCELAIN TILES
MARBRE | GRES CERAME EMAILLÉ
MARMOR | GLASIERTES FEINSTEINZEUG
МРАМОР | КЕРАМОГРАНИТ ГЛАЗУРОВАННЫЙ

45x90 cm / 17,7"x35,5"
22,2x90 cm / 8,7"x35,5"
32x62,5 cm / 12,6"x24,6"
45x45 cm / 17,7"x17,7"



Varana Almond 32x62,5 / 12,6"x24,6" · Deco Varana Almond 32x62,5 / 12,6"x24,6"



Varana Gris 32x62,5 / 12,6"x24,6" · Deco Varana Gris 32x62,5 / 12,6"x24,6"



Varana Blanco 32x62,5 / 12,6"x24,6"



Varana Blanco 45x90 / 17,7"x35,5"

GF-20512B



Varana Almond 45x90 / 17,7"x35,5"

GF-20512B




Deco Varana Blanco 45x90 / 17,7"x35,5"

GF-20512D




Deco Varana Almond 45x90 / 17,7"x35,5"

GF-20512D




Varana Blanco 22,2x90 / 8,7"x35,5"

GF-20524B




Varana Almond 22,2x90 / 8,7"x35,5"

GF-20524B



Varana Blanco
45x45 / 17,7"x17,7"

GF-20192B



Varana Almond
45x45 / 17,7"x17,7"

GF-20192B




Varana Gris 45x90 / 17,7"x35,5" **GF-20512B**



Varana Marengo 45x90 / 17,7"x35,5" **GF-20512B**



Deco Varana Gris 45x90 / 17,7"x35,5" **GF-20512D**




Deco Varana Marengo 45x90 / 17,7"x35,5" **GF-20512D**



Varana Gris 22,2x90 / 8,7"x35,5" **GF-20524B**




Varana Marengo 22,2x90 / 8,7"x35,5" **GF-20524B**



Varana Gris 45x45 / 17,7"x17,7" **GF-20192B**



Varana Marengo 45x45 / 17,7"x17,7" **GF-20192B**



Varana Blanco 32x62,5 / 12,6"x24,6" **GF-20355B**



Deco Varana Blanco 32x62,5 / 12,6"x24,6" **GF-20355D**



Mosaico Varana Blanco 30x30 / 11,8"x11,8" **GF-20045**



Varana Almond 32x62,5 / 12,6"x24,6" **GF-20355B**



Deco Varana Almond 32x62,5 / 12,6"x24,6" **GF-20355D**



Mosaico Varana Almond 30x30 / 11,8"x11,8" **GF-20045**



Varana Gris 32x62,5 / 12,6"x24,6" **GF-20355B**



Deco Varana Gris 32x62,5 / 12,6"x24,6" **GF-20355D**




Mosaico Varana Gris 30x30 / 11,8"x11,8" **GF-20045**



Varana Marengo 32x62,5 / 12,6"x24,6" **GF-20355B**




Deco Varana Marengo 32x62,5 / 12,6"x24,6" **GF-20355D**







Mosaico Varana Marengo 30x30 / 11,8"x11,8" **GF-20045**

MÁRMOL | PORCELÁNICO ESMALTADO
MARBLE | GLAZED PORCELAIN TILES
MARBRE | GRES CERAME EMAILLÉ
MARMOR | GLASIERTES FEINSTEINZEUG
МРАМОР | КЕРАМОГРАНИТ ГЛАЗУРОВАННЫЙ

45x90 cm / 17,7"x35,5"
22,2x90 cm / 8,7"x35,5"
32x62,5 cm / 12,6"x24,6"
45x45 cm / 17,7"x17,7"



CARACTERÍSTICAS TÉCNICAS
TECHNICAL DATA
CARACTÉRISTIQUES TECHNIQUES
TECHNISCHE CHARAKTERISTIKEN
ТЕХНИЧЕСКАЯ ХАРАКТЕРИСТИКА



COLOR	FLEXIÓN ISO-10545-4	DUREZA MOHS/EN-101	ABRASIÓN-PEI ISO-10545-7	CUARTEO ISO-10545-11	RESISTENCIA AL ATAQUE QUÍMICO (ISO-10545-13)				R. HELADA ISO-10545-12	DESPLAZAMIENTO DIN 51130-R	DESPLAZAMIENTO UNE-ENV 12633	DCOF ANSI A137.1	CLASIFICACIÓN GAYAFORES
					MANCHAS	AGENTES LIMPIEZA	ADITIVOS PISCINAS	ÁCIDOS/BASES					
VARANA BLANCO	≥ 35	6	IV	CUMPLE	5	A	A	LA/HA	CUMPLE	R-9	C1	0,42 ≤ DCOF < 0,60	D
DECO VARANA BLANCO	≥ 35	6	-	CUMPLE	5	A	A	LA/HA	CUMPLE	-	-	-	W
VARANA ALMOND	≥ 35	6	IV	CUMPLE	5	A	A	LA/HA	CUMPLE	R-9	C1	0,42 ≤ DCOF < 0,60	D
DECO VARANA ALMOND	≥ 35	6	-	CUMPLE	5	A	A	LA/HA	CUMPLE	-	-	-	W
VARANA GRIS	≥ 35	6	III	CUMPLE	5	A	A	LA/HA	CUMPLE	R-9	C1	0,42 ≤ DCOF < 0,60	C
DECO VARANA GRIS	≥ 35	6	-	CUMPLE	5	A	A	LA/HA	CUMPLE	-	-	-	W
VARANA MARENGO	≥ 35	6	III	CUMPLE	5	A	A	LA/HA	CUMPLE	R-9	C1	0,42 ≤ DCOF < 0,60	B
DECO VARANA MARENGO	≥ 35	6	-	CUMPLE	5	A	A	LA/HA	CUMPLE	-	-	-	W

DESARROLLO GRÁFICO
GRAPHIC DEVELOPMENT
DÉVELOPPEMENT GRAPHIQUE
GRAFISCHE VIELFALT
ГРАФИЧЕСКОЕ РАЗВИТИЕ

45x90 / 15 patterns 22,2x90 / 30 patterns DECO 45x90 / 10 patterns 32x62,5 / 20 patterns DECO 32x62,5 / 10 patterns 45x45 / 30 patterns

PACKING LIST


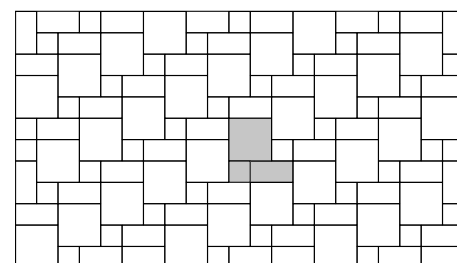

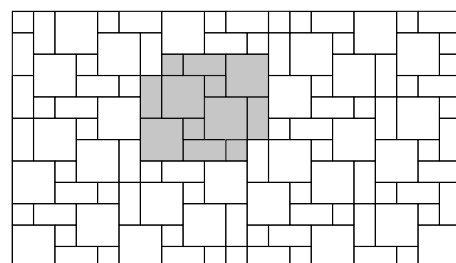
FORMATO	ESPESOR	ARTÍCULO	PZS / CJ	M2 / CJ	CJ / PAL	M2 / PAL	KG / CJ	KG / M2	KG / PAL
45x90	10,5	VARANA / DECO VARANA	3	1,22	30	36,6	30,1	24,7	902
22,2x90	10,5	VARANA	6	1,2	48	57,6	29,6	24,7	1420
32x62,5	9,0	VARANA / DECO VARANA	5	1	48	48	19,9	19,9	955
45x45	9,0	VARANA	5	1	66	66	20,5	20,5	1353
45x45 MOD ***	9,0	VARANA MOD 3	7	1,42	44	62,48	29,1	20,5	1281
30x30	9,0	MOSAICO VARANA	6	0,54	36	216 PZS.	9,8	1,64 / PZA	354
8x45	9,0	ROD. N VARANA	26	-	60	1560 PZS.	15,6	0,6 / PZA	936

*** Multi-format model : quantities represent the equivalent to biggest cut pieces.

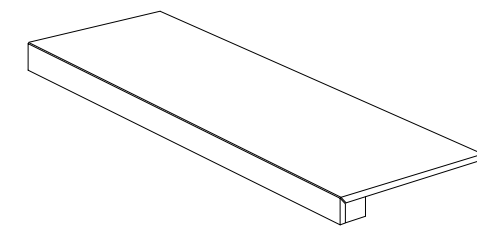
Sugerencias de colocación
Laying suggestions
Conseils pour la pose
Verlegetipps
Рекомендации по укладке

RODAPIÉ / disponible en todos los colores
BASEBOARD / available in all colours
PLINTHE / disponible dans toutes les couleurs
SOCKELFLIESE / in allen Farben lieferbar
ПЛИНТУС / доступны во всех цветах

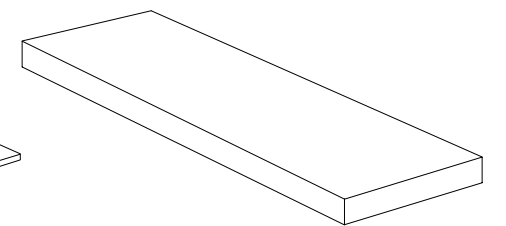
PIEZAS ESPECIALES / BAJO PEDIDO, disponible en todos los colores
SPECIAL PIECES / UNDER ORDER, available in all colours
PIÈCES SPÉCIALES / SUR DEMANDE, disponible dans toutes les couleurs
SPEZIALTEILE / AUF ANFRAGE, in allen Farben lieferbar
СПЕЦИАЛЬНЫЕ ЧАСТИ / ПО ЗАПРОСУ, доступны во всех цветах



GF-20086 Rodapié N 8x45



Peldaño Técnico



Peldaño Técnico Escuadra

COLECCIÓN | COLLECTION | COLLECTION | KOLLEKTION | КОЛЛЕКЦИЯ

wood**essence**



190 OREGON

196 LAMA HAYA

200 LAMA ROBLE

204 LAMA PINO

208 LAMA ABETO

212 VILLAGE

218 TRIBECA

226 VANCOUVER

232 ORIGEN

236 AMAZONIA

OREGON

woodessence

MADERA | PORCELÁNICO ESMALTADO
WOOD | GLAZED PORCELAIN TILES
BOIS | GRES CERAME EMAILLÉ
HOLZ | GLASIERTES FEINSTEINZEUG
ДЕРЕВО | КЕРАМОГРАНИТ ГЛАЗУРОВАННЫЙ

20x120 cm / 7,9"x47,3"
15x90 cm / 5,9"x35,5"



Oregon Natural 20x120 / 7,9"x47,3" · Rect. Austral Blanco 59,1x119,1 / 23,3"x46,9"



Oregon Gris 20x120 / 7,9"x47,3" · Brick Delta Greige 11x33,15 / 4,3"x13,1"



Oregon Natural 20x120 / 7,9"x47,3"



Oregon Miel 15x90 / 5,9"x35,5"

www.gayafores.es

MADERA | PORCELÁNICO ESMALTADO
WOOD | GLAZED PORCELAIN TILES
BOIS | GRES CERAME EMAILLÉ
HOLZ | GLASIERTES FEINSTEINZEUG
ДЕРЕВО | КЕРАМОГРАНИТ ГЛАЗУРОВАННЫЙ

20x120 cm / 7,9"x47,3"
15x90 cm / 5,9"x35,5"



Oregon Miel 20x120 / 7,9"x47,3"



Oregon Antislip Natural 15x90 / 5,9"x35,5" **CLASE 3 / R12**



Oregon Gris 15x90 / 5,9"x35,5"



Oregon Nogal 20x120 / 7,9"x47,3"
Rect. Austral Blanco 59,1x119,1 / 23,3"x46,9"

MADERA | PORCELÁNICO ESMALTADO
WOOD | GLAZED PORCELAIN TILES
BOIS | GRES CERAME EMAILLÉ
HOLZ | GLASIERTES FEINSTEINZEUG
ДЕРЕВО | КЕРАМОГРАНИТ ГЛАЗУРОВАННЫЙ

20x120 cm / 7,9"x47,3"
15x90 cm / 5,9"x35,5"



Oregon Miel 20x120 / 7,9"x47,3"

GF-20553B



Oregon Gris 20x120 / 7,9"x47,3"

GF-20553B



Oregon Antislip Miel **CLASE 3 / R12** 15x90 / 5,9"x35,5"

GF-20513E
GF-20513B



Oregon Antislip Gris **CLASE 3 / R12** 15x90 / 5,9"x35,5"

GF-20513E
GF-20513B



Oregon Natural 20x120 / 7,9"x47,3"

GF-20553B



Oregon Nogal 20x120 / 7,9"x47,3"

GF-20553B



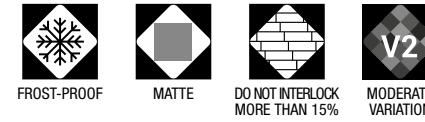
Oregon Antislip Natural **CLASE 3 / R12** 15x90 / 5,9"x35,5"

GF-20513E
GF-20513B



Oregon Nogal 15x90 / 5,9"x35,5"

GF-20513B



CARACTERÍSTICAS TÉCNICAS
TECHNICAL DATA
CARACTÉRISTIQUES TECHNIQUES
TECHNISCHE CHARAKTERISTIKEN
ТЕХНИЧЕСКАЯ ХАРАКТЕРИСТИКА

COLOR	FLEXIÓN ISO-10545-4	DUREZA MOHS/EN-101	ABRASIÓN-PEI ISO-10545-7	CUARTEO ISO-10545-11	RESISTENCIA AL ATAQUE QUÍMICO (ISO-10545-13)				R. HELADA ISO-10545-12	DESPLAZAMIENTO DIN 51130-R	DESPLAZAMIENTO UNE-ENV 12633	DCOF ANSI A137.1	CLASIFICACIÓN GAYAFORES
					MANCHAS	AGENTES LIMPIEZA	ADITIVOS PISCINAS	ÁCIDOS/BASES					
OREGON GRIS	≥ 35	6	IV	CUMPLE	5	A	A	LA/HA	CUMPLE	R-9	C1	0,42 ≤ DCOF < 0,60	D
OREGON ANTISLIP GRIS	≥ 35	8	IV	CUMPLE	5	A	A	LA/HA	CUMPLE	R-12	C3	DCOF ≥ 0,60	E
OREGON MIEL	≥ 35	6	IV	CUMPLE	5	A	A	LA/HA	CUMPLE	R-9	C1	0,42 ≤ DCOF < 0,60	D
OREGON ANTISLIP MIEL	≥ 35	8	IV	CUMPLE	5	A	A	LA/HA	CUMPLE	R-12	C3	DCOF ≥ 0,60	E
OREGON NATURAL	≥ 35	6	III	CUMPLE	5	A	A	LA/HA	CUMPLE	R-9	C1	0,42 ≤ DCOF < 0,60	D
OREGON ANTISLIP NATURAL	≥ 35	8	III	CUMPLE	5	A	A	LA/HA	CUMPLE	R-12	C3	DCOF ≥ 0,60	E
OREGON NOGAL	≥ 35	6	II	CUMPLE	5	A	A	LA/HA	CUMPLE	R-9	C1	0,42 ≤ DCOF < 0,60	C

DESARROLLO GRÁFICO
GRAPHIC DEVELOPMENT
DÉVELOPPEMENT GRAPHIQUE
GRAFISCHE VIELFALT
ГРАФИЧЕСКОЕ РАЗВИТИЕ

20x120 / 36 patterns

15x90 / 39 patterns

PACKING LIST

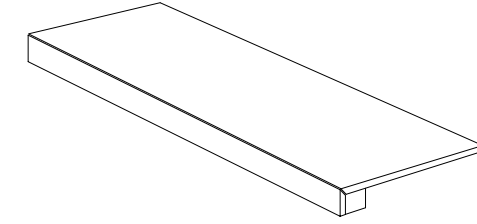
FORMATO	ESPESOR	ARTÍCULO	PZS / CJ	M2 / CJ	CJ / PAL	M2 / PAL	KG / CJ	KG / M2	KG / PAL
20x120	11,0	OREGON	5	1,2	36	43,2	30,6	25,5	1102
15x90	10,5	OREGON / OREGON ANTISLIP	8	1,08	48	51,84	26,6	24,7	1278
8x45	9,0	ROD. N OREGON	26	-	60	1560 PZS.	15,6	0,6 / PZA	936

RODAPIÉ / disponible en todos los colores
BASEBOARD / available in all colours
PLINTHE / disponible dans toutes les couleurs
SOCKELFLIESE / in allen Farben lieferbar
ПЛИНТУС / доступны во всех цветах

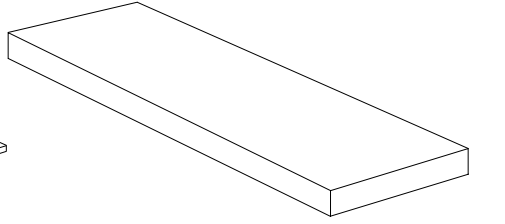
PIEZAS ESPECIALES / BAJO PEDIDO, disponible en todos los colores
SPECIAL PIECES / UNDER ORDER, available in all colours
PIÈCES SPÉCIALES / SUR DEMANDE, disponible dans toutes les couleurs
SPEZIALTEILE / AUF ANFRAGE, in allen Farben lieferbar
СПЕЦИАЛЬНЫЕ ЧАСТИ / ПО ЗАПРОСУ, доступны во всех цветах



GF-20086 Rodapié N 8x45

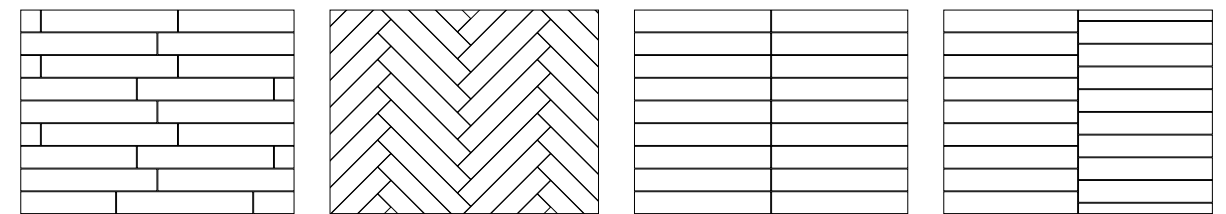


Peldaño Técnico



Peldaño Técnico Escuadra

Se recomienda la utilización de una junta de colocación mínima de 1,5 mm. En colocaciones trabadas siempre es necesario un trabado no superior a un 15% del lado largo de la pieza.
We recommend the use of minimum joint (aprox. 1,5 mm). We recommend that the joints are laid in staggered format with the maximum of the joints to be laid 15% of the length.
Il est nécessaire d'utiliser un joint de pose minimum (environ 1,5 mm). Pour les poses à joints croisés il est toujours nécessaire de procéder à un croisement qui ne soit pas supérieur à 15% du côté long de la pièce.
Die Fuge muss mindestens 1,5 mm betragen. Bei Verlegung im versetzten Verband, empfehlen wir die aneinanderliegenden Fliesen nicht mehr als 15% zu versetzen.
Рекомендуется использовать минимальное монтажное соединение 1,5 мм. В запертых фитингах замок больше не нужен, чем 15% длиной стороны детали.



Sugerencias de colocación
Laying suggestions
Conseils pour la pose
Verlegetipps
Рекомендации по укладке

LAMA HAYA

woodessence

MADERA | PORCELÁNICO ESMALTADO
WOOD | GLAZED PORCELAIN TILES
BOIS | GRES CERAME EMAILLÉ
HOLZ | GLASIERTES FEINSTEINZEUG
ДЕРЕВО | КЕРАМОГРАНИТ ГЛАЗУРОВАННЫЙ

20x120 cm / 7,9"x47,3"
15x90 cm / 5,9"x35,5"



Lama Haya Soft 20x120 / 7,9"x47,3" · Sassi Gris 45x90 / 17,7"x35,5"



Lama Haya Natural 20x120 / 7,9"x47,3"



Lama Haya Natural 20x120 / 7,9"x47,3"



Lama Haya Soft 20x120 / 7,9"x47,3"

MADERA | PORCELÁNICO ESMALTADO
WOOD | GLAZED PORCELAIN TILES
BOIS | GRES CERAME EMAILLÉ
HOLZ | GLASIERTES FEINSTEINZEUG
ДЕРЕВО | КЕРАМОГРАНИТ ГЛАЗУРОВАННЫЙ

20x120 cm / 7,9"x47,3"
15x90 cm / 5,9"x35,5"



Lama Haya Natural 20x120 / 7,9"x47,3"

GF-20553B



Lama Haya Soft 20x120 / 7,9"x47,3"

GF-20553B



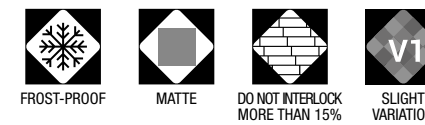
Lama Haya Natural 15x90 / 5,9"x35,5"

GF-20513B



Lama Haya Soft 15x90 / 5,9"x35,5"

GF-20513B



CARACTERÍSTICAS TÉCNICAS
TECHNICAL DATA
CARACTÉRISTIQUES TECHNIQUES
TECHNISCHE CHARAKTERISTIKEN
ТЕХНИЧЕСКАЯ ХАРАКТЕРИСТИКА

COLOR	FLEXIÓN ISO-10545-4	DUREZA MOHS/EN-101	ABRASIÓN-PEI ISO-10545-7	CUARTEO ISO-10545-11	RESISTENCIA AL ATAQUE QUÍMICO (ISO-10545-13)				R. HELADA ISO-10545-12	DESGLIZAMIENTO DIN 51130-R	DESGLIZAMIENTO UNE-ENV 12633	DCOF ANSI A137.1	CLASIFICACIÓN GAYAFORES
					MANCHAS	AGENTES LIMPIEZA	ADITIVOS PISCINAS	ÁCIDOS/BASES					
LAMA HAYA SOFT	≥ 35	6	IV	CUMPLE	5	A	A	LA/HA	CUMPLE	R-9	C1	0,42 ≤ DCOF < 0,60	D
LAMA HAYA NATURAL	≥ 35	6	IV	CUMPLE	5	A	A	LA/HA	CUMPLE	R-9	C1	0,42 ≤ DCOF < 0,60	D

DESARROLLO GRÁFICO
GRAPHIC DEVELOPMENT
DÉVELOPPEMENT GRAPHIQUE
GRAFISCHE VIELFALT
ГРАФИЧЕСКОЕ РАЗВИТИЕ

20x120 / 30 patterns

15x90 / 30 patterns

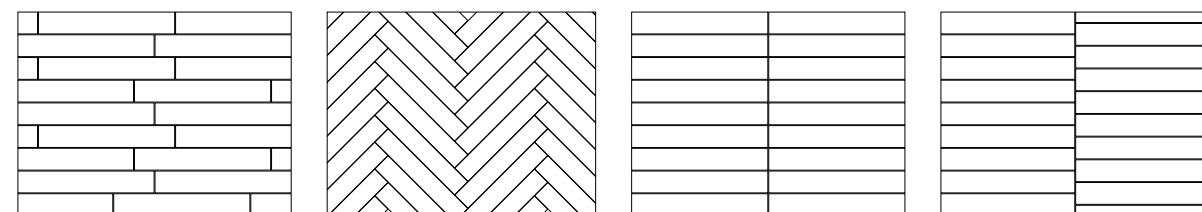
PACKING LIST

FORMATO	ESPESOR	ARTÍCULO	PZS / CJ	M2 / CJ	CJ / PAL	M2 / PAL	KG / CJ	KG / M2	KG / PAL
20x120	11,0	LAMA HAYA	5	1,2	36	43,2	30,6	25,5	1102
15x90	10,5	LAMA HAYA	8	1,08	48	51,84	26,6	24,7	1278
8x45	9,0	ROD. N LAMA HAYA	26	-	60	1560 PZS.	15,6	0,6 / PZA	936

Se recomienda la utilización de una junta de colocación mínima de 1,5 mm. En colocaciones trabadas siempre es necesario un trabado no superior a un 15% del lado largo de la pieza.
We recommend the use of minimum joint (aprox. 1,5 mm). We recommend that the joints are laid in staggered format with the maximum of the joints to be laid 15% of the length.
Il est nécessaire d'utiliser un joint de pose minimum (environ 1,5 mm). Pour les poses à joints croisés il est toujours nécessaire de procéder à un croisement qui ne soit pas supérieur à 15% du côté long de la pièce.
Die Fuge muss mindestens 1,5 mm betragen. Bei Verlegung im versetzten Verband, empfehlen wir die aneinanderliegenden Fliesen nicht mehr als 15% zu versetzen.
Рекомендуется использовать минимальное монтажное соединение 1,5 мм. В запертых фитингах замок больше не нужен, чем 15% длинной стороны детали.

RODAPÍE / disponible en todos los colores
BASEBOARD / available in all colours
PLINTHE / disponible dans toutes les couleurs
SOCKELFLIESE / in allen Farben lieferbar
ПЛИНТУС / доступны во всех цветах

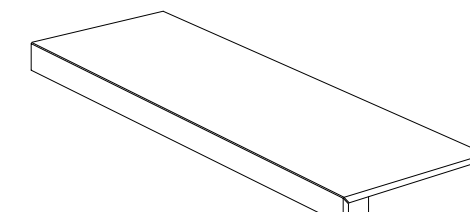
PIEZAS ESPECIALES / BAJO PEDIDO, disponible en todos los colores
SPECIAL PIECES / UNDER ORDER, available in all colours
PIÈCES SPÉCIALES / SUR DEMANDE, disponible dans toutes les couleurs
SPEZIALTEILE / AUF ANFRAGE, in allen Farben lieferbar
СПЕЦИАЛЬНЫЕ ЧАСТИ / ПО ЗАПРОСУ, доступны во всех цветах



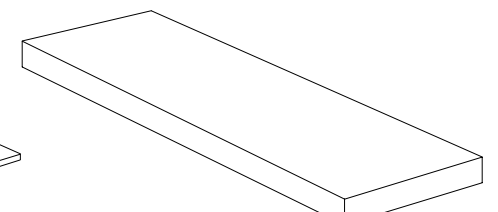
Sugerencias de colocación
Laying suggestions
Conseils pour la pose
Verlegetipps
Рекомендации по укладке



GF-20086 Rodapié N 8x45



Peldaño Técnico



Peldaño Técnico Escuadra

LAMA ROBLE

woodessence

MADERA | PORCELÁNICO ESMALTADO
WOOD | GLAZED PORCELAIN TILES
BOIS | GRES CERAME EMAILLÉ
HOLZ | GLASIERTES FEINSTEINZEUG
ДЕРЕВО | КЕРАМОГРАНИТ ГЛАЗУРОВАННЫЙ

20x120 cm / 7,9"x47,3"
15x90 cm / 5,9"x35,5"



Lama Roble Soft 20x120 / 7,9"x47,3" · Taco Nautic Black 16,5x16,5 / 6,5"x6,5"



Lama Roble Natural 20x120 / 7,9"x47,3"



Lama Roble Natural 20x120 / 7,9"x47,3"



Lama Roble Soft 20x120 / 7,9"x47,3"

www.gayafores.es

MADERA | PORCELÁNICO ESMALTADO
WOOD | GLAZED PORCELAIN TILES
BOIS | GRES CERAME EMAILLÉ
HOLZ | GLASIERTES FEINSTEINZEUG
ДЕРЕВО | КЕРАМОГРАНИТ ГЛАЗУРОВАННЫЙ

20x120 cm / 7,9"x47,3"
15x90 cm / 5,9"x35,5"



Lama Roble Natural 20x120 / 7,9"x47,3"

GF-20553B



Lama Roble Soft 20x120 / 7,9"x47,3"

GF-20553B



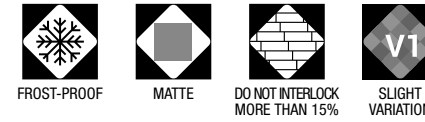
Lama Roble Natural 15x90 / 5,9"x35,5"

GF-20513B



Lama Roble Soft 15x90 / 5,9"x35,5"

GF-20513B



CARACTERÍSTICAS TÉCNICAS
TECHNICAL DATA
CARACTÉRISTIQUES TECHNIQUES
TECHNISCHE CHARAKTERISTIKEN
ТЕХНИЧЕСКАЯ ХАРАКТЕРИСТИКА

COLOR	FLEXIÓN ISO-10545-4	DUREZA MOHS/EN-101	ABRASIÓN-PEI ISO-10545-7	CUARTEO ISO-10545-11	RESISTENCIA AL ATAQUE QUÍMICO (ISO-10545-13)				R. HELADA ISO-10545-12	DESGLIZAMIENTO DIN 51130-R	DESGLIZAMIENTO UNE-ENV 12633	DCOF ANSI A137.1	CLASIFICACIÓN GAYAFORES
					MANCHAS	AGENTES LIMPIEZA	ADITIVOS PISCINAS	ÁCIDOS/BASES					
LAMA ROBLE SOFT	≥ 35	6	IV	CUMPLE	5	A	A	LA/HA	CUMPLE	R-9	C1	0,42 ≤ DCOF < 0,60	D
LAMA ROBLE NATURAL	≥ 35	6	III	CUMPLE	5	A	A	LA/HA	CUMPLE	R-9	C1	0,42 ≤ DCOF < 0,60	C

DESARROLLO GRÁFICO
GRAPHIC DEVELOPMENT
DÉVELOPPEMENT GRAPHIQUE
GRAFISCHE VIELFALT
ГРАФИЧЕСКОЕ РАЗВИТИЕ

20x120 / 30 patterns

15x90 / 30 patterns

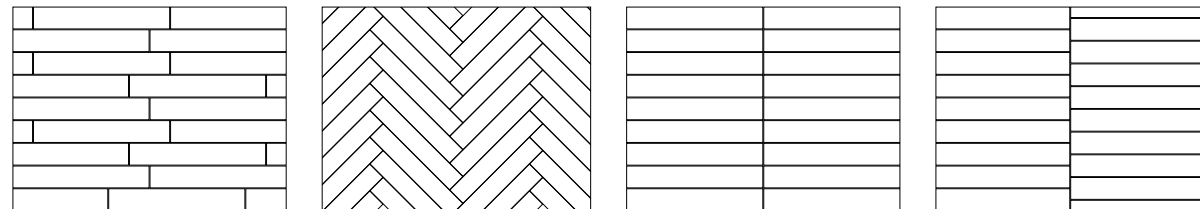
PACKING LIST

FORMATO	ESPESOR	ARTÍCULO	PZS / CJ	M2 / CJ	CJ / PAL	M2 / PAL	KG / CJ	KG / M2	KG / PAL
20x120	11,0	LAMA ROBLE	5	1,2	36	43,2	30,6	25,5	1102
15x90	10,5	LAMA ROBLE	8	1,08	48	51,84	26,6	24,7	1278
8x45	9,0	ROD. N LAMA ROBLE	26	-	60	1560 PZS.	15,6	0,6 / PZA	936

Se recomienda la utilización de una junta de colocación mínima de 1,5 mm. En colocaciones trabadas siempre es necesario un trabado no superior a un 15% del lado largo de la pieza.
We recommend the use of minimum joint (aprox. 1,5 mm). We recommend that the joints are laid in staggered format with the maximum of the joints to be laid 15% of the length.
Il est nécessaire d'utiliser un joint de pose minimum (environ 1,5 mm). Pour les poses à joints croisés il est toujours nécessaire de procéder à un croisement qui ne soit pas supérieur à 15% du côté long de la pièce.
Die Fuge muss mindestens 1,5 mm betragen. Bei Verlegung im versetzten Verband, empfehlen wir die aneinanderliegenden Fliesen nicht mehr als 15% zu versetzen.
Рекомендуется использовать минимальное монтажное соединение 1,5 мм. В запертых фитингах замок больше не нужен, чем 15% длинной стороны детали.

RODAPÍE / disponible en todos los colores
BASEBOARD / available in all colours
PLINTHE / disponible dans toutes les couleurs
SOCKELFLIESE / in allen Farben lieferbar
ПЛИНТУС / доступны во всех цветах

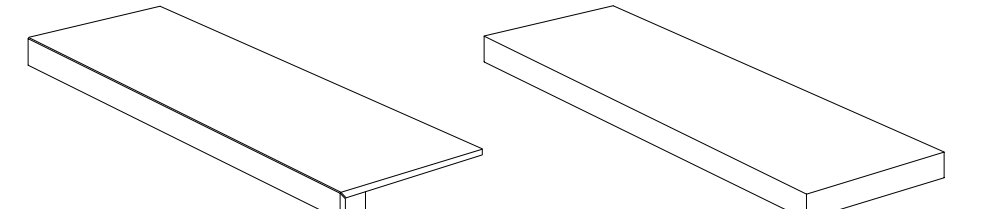
PIEZAS ESPECIALES / BAJO PEDIDO, disponible en todos los colores
SPECIAL PIECES / UNDER ORDER, available in all colours
PIÈCES SPÉCIALES / SUR DEMANDE, disponible dans toutes les couleurs
SPEZIALTEILE / AUF ANFRAGE, in allen Farben lieferbar
СПЕЦИАЛЬНЫЕ ЧАСТИ / ПО ЗАПРОСУ, доступны во всех цветах



Sugerencias de colocación
Laying suggestions
Conseils pour la pose
Verlegetipps
Рекомендации по укладке



GF-20086 Rodapié N 8x45



Peldaño Técnico

Peldaño Técnico Escuadra

LAMA PINO

woodessence

MADERA | PORCELÁNICO ESMALTADO
WOOD | GLAZED PORCELAIN TILES
BOIS | GRES CERAME EMAILLÉ
HOLZ | GLASIERTES FEINSTEINZEUG
ДЕРЕВО | КЕРАМОГРАНИТ ГЛАЗУРОВАННЫЙ

20x120 cm / 7,9"x47,3"
15x90 cm / 5,9"x35,5"



Lama Pino Natural 20x120 / 7,9"x47,3"



Lama Pino Natural 20x120 / 7,9"x47,3"



Lama Pino Natural 20x120 / 7,9"x47,3"



Lama Pino Soft 20x120 / 7,9"x47,3"

www.gayafores.es

MADERA | PORCELÁNICO ESMALTADO
WOOD | GLAZED PORCELAIN TILES
BOIS | GRES CERAME EMAILLÉ
HOLZ | GLASIERTES FEINSTEINZEUG
ДЕРЕВО | КЕРАМОГРАНИТ ГЛАЗУРОВАННЫЙ

20x120 cm / 7,9"x47,3"
15x90 cm / 5,9"x35,5"



Lama Pino Natural 20x120 / 7,9"x47,3"

GF-20553B




Lama Pino Soft 20x120 / 7,9"x47,3"

GF-20553B



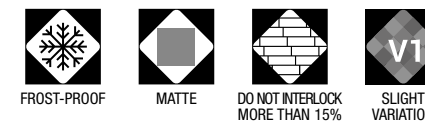
Lama Pino Natural 15x90 / 5,9"x35,5"

GF-20513B



Lama Pino Soft 15x90 / 5,9"x35,5"

GF-20513B



CARACTERÍSTICAS TÉCNICAS
TECHNICAL DATA
CARACTÉRISTIQUES TECHNIQUES
TECHNISCHE CHARAKTERISTIKEN
ТЕХНИЧЕСКАЯ ХАРАКТЕРИСТИКА

COLOR	FLEXIÓN ISO-10545-4	DUREZA MOHS/EN-101	ABRASIÓN-PEI ISO-10545-7	CUARTEO ISO-10545-11	RESISTENCIA AL ATAQUE QUÍMICO (ISO-10545-13)				R. HELADA ISO-10545-12	DESGLIZAMIENTO DIN 51130-R	DESGLIZAMIENTO UNE-ENV 12633	DCOF ANSI A137.1	CLASIFICACIÓN GAYAFORES
					MANCHAS	AGENTES LIMPIEZA	ADITIVOS PISCINAS	ÁCIDOS/BASES					
LAMA PINO SOFT	≥ 35	6	IV	CUMPLE	5	A	A	LA/HA	CUMPLE	R-9	C1	0,42 ≤ DCOF < 0,60	D
LAMA PINO NATURAL	≥ 35	6	IV	CUMPLE	5	A	A	LA/HA	CUMPLE	R-9	C1	0,42 ≤ DCOF < 0,60	D

DESARROLLO GRÁFICO
GRAPHIC DEVELOPMENT
DÉVELOPPEMENT GRAPHIQUE
GRAFISCHE VIELFALT
ГРАФИЧЕСКОЕ РАЗВИТИЕ

20x120 / 30 patterns

15x90 / 30 patterns

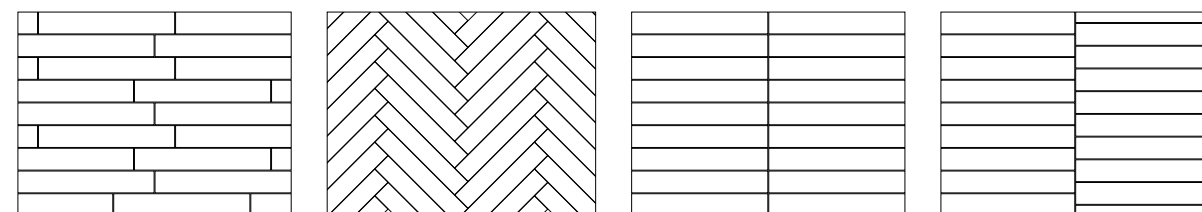
PACKING LIST

FORMATO	ESPESOR	ARTÍCULO	PZS / CJ	M2 / CJ	CJ / PAL	M2 / PAL	KG / CJ	KG / M2	KG / PAL
20x120	11,0	LAMA PINO	5	1,2	36	43,2	30,6	25,5	1102
15x90	10,5	LAMA PINO	8	1,08	48	51,84	26,6	24,7	1278
8x45	9,0	ROD. N LAMA PINO	26	-	60	1560 PZS.	15,6	0,6 / PZA	936

Se recomienda la utilización de una junta de colocación mínima de 1,5 mm. En colocaciones trabadas siempre es necesario un trabado no superior a un 15% del lado largo de la pieza.
We recommend the use of minimum joint (aprox. 1,5 mm). We recommend that the joints are laid in staggered format with the maximum of the joints to be laid 15% of the length.
Il est nécessaire d'utiliser un joint de pose minimum (environ 1,5 mm). Pour les poses à joints croisés il est toujours nécessaire de procéder à un croisement qui ne soit pas supérieur à 15% du côté long de la pièce.
Die Fuge muss mindestens 1,5 mm betragen. Bei Verlegung im versetzten Verband, empfehlen wir die aneinanderliegenden Fliesen nicht mehr als 15% zu versetzen.
Рекомендуется использовать минимальное монтажное соединение 1,5 мм. В запертых фитингах замок больше не нужен, чем 15% длинной стороны детали.

RODAPÍE / disponible en todos los colores
BASEBOARD / available in all colours
PLINTHE / disponible dans toutes les couleurs
SOCKELFLIESE / in allen Farben lieferbar
ПЛИНТУС / доступны во всех цветах

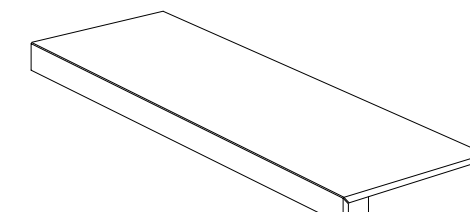
PIEZAS ESPECIALES / BAJO PEDIDO, disponible en todos los colores
SPECIAL PIECES / UNDER ORDER, available in all colours
PIÈCES SPÉCIALES / SUR DEMANDE, disponible dans toutes les couleurs
SPEZIALTEILE / AUF ANFRAGE, in allen Farben lieferbar
СПЕЦИАЛЬНЫЕ ЧАСТИ / ПО ЗАПРОСУ, доступны во всех цветах



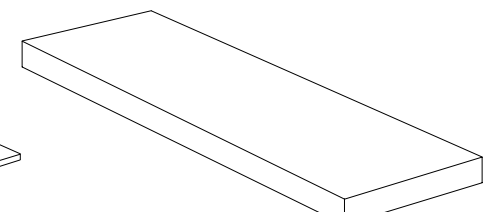
Sugerencias de colocación
Laying suggestions
Conseils pour la pose
Verlegetipps
Рекомендации по укладке



GF-20086 Rodapié N 8x45



Peldaño Técnico



Peldaño Técnico Escuadra

LAMA ABETO

woodessence

MADERA | PORCELÁNICO ESMALTADO
WOOD | GLAZED PORCELAIN TILES
BOIS | GRES CERAME EMAILLÉ
HOLZ | GLASIERTES FEINSTEINZEUG
ДЕРЕВО | КЕРАМОГРАНИТ ГЛАЗУРОВАННЫЙ

20x120 cm / 7,9"x47,3"
15x90 cm / 5,9"x35,5"



Lama Abeto Natural 20x120 / 7,9"x47,3"



Lama Abeto Natural 20x120 / 7,9"x47,3"



Lama Abeto Natural 20x120 / 7,9"x47,3"



Lama Abeto Soft 20x120 / 7,9"x47,3"

www.gayafores.es

MADERA | PORCELÁNICO ESMALTADO
WOOD | GLAZED PORCELAIN TILES
BOIS | GRES CERAME EMAILLÉ
HOLZ | GLASIERTES FEINSTEINZEUG
ДЕРЕВО | КЕРАМОГРАНИТ ГЛАЗУРОВАННЫЙ

20x120 cm / 7,9"x47,3"
15x90 cm / 5,9"x35,5"



Lama Abeto Natural 20x120 / 7,9"x47,3"

GF-20553B



Lama Abeto Soft 20x120 / 7,9"x47,3"

GF-20553B



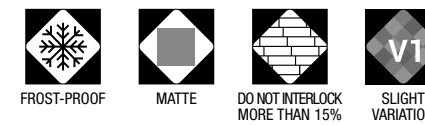
Lama Abeto Natural 15x90 / 5,9"x35,5"

GF-20513B



Lama Abeto Soft 15x90 / 5,9"x35,5"

GF-20513B



CARACTERÍSTICAS TÉCNICAS
TECHNICAL DATA
CARACTÉRISTIQUES TECHNIQUES
TECHNISCHE CHARAKTERISTIKEN
ТЕХНИЧЕСКАЯ ХАРАКТЕРИСТИКА

COLOR	FLEXIÓN ISO-10545-4	DUREZA MOHS/EN-101	ABRASIÓN-PEI ISO-10545-7	CUARTEO ISO-10545-11	RESISTENCIA AL ATAQUE QUÍMICO (ISO-10545-13)				R. HELADA ISO-10545-12	DESGLIZAMIENTO DIN 51130-R	DESGLIZAMIENTO UNE-ENV 12633	DCOF ANSI A137.1	CLASIFICACIÓN GAYAFORES
					MANCHAS	AGENTES LIMPIEZA	ADITIVOS PISCINAS	ÁCIDOS/BASES					
LAMA ABETO SOFT	≥ 35	6	IV	CUMPLE	5	A	A	LA/HA	CUMPLE	R-9	C1	0,42 ≤ DCOF < 0,60	D
LAMA ABETO NATURAL	≥ 35	6	IV	CUMPLE	5	A	A	LA/HA	CUMPLE	R-9	C1	0,42 ≤ DCOF < 0,60	D

DESARROLLO GRÁFICO
GRAPHIC DEVELOPMENT
DÉVELOPPEMENT GRAPHIQUE
GRAFISCHE VIELFALT
ГРАФИЧЕСКОЕ РАЗВИТИЕ

20x120 / 30 patterns

15x90 / 30 patterns

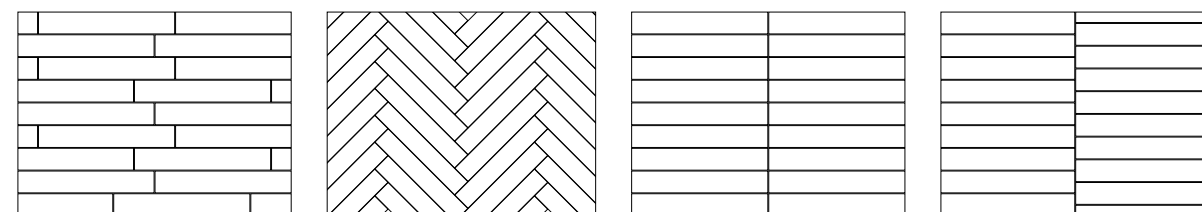
PACKING LIST

FORMATO	ESPESOR	ARTÍCULO	PZS / CJ	M2 / CJ	CJ / PAL	M2 / PAL	KG / CJ	KG / M2	KG / PAL
20x120	11,0	LAMA ABETO	5	1,2	36	43,2	30,6	25,5	1102
15x90	10,5	LAMA ABETO	8	1,08	48	51,84	26,6	24,7	1278
8x45	9,0	ROD. N LAMA ABETO	26	-	60	1560 PZS.	15,6	0,6 / PZA	936

Se recomienda la utilización de una junta de colocación mínima de 1,5 mm. En colocaciones trabadas siempre es necesario un trabado no superior a un 15% del lado largo de la pieza.
We recommend the use of minimum joint (aprox. 1,5 mm). We recommend that the joints are laid in staggered format with the maximum of the joints to be laid 15% of the length.
Il est nécessaire d'utiliser un joint de pose minimum (environ 1,5 mm). Pour les poses à joints croisés il est toujours nécessaire de procéder à un croisement qui ne soit pas supérieur à 15% du côté long de la pièce.
Die Fuge muss mindestens 1,5 mm betragen. Bei Verlegung im versetzten Verband, empfehlen wir die aneinanderliegenden Fliesen nicht mehr als 15% zu versetzen.
Рекомендуется использовать минимальное монтажное соединение 1,5 мм. В запертых фитингах замок больше не нужен, чем 15% длинной стороны детали.

RODAPÍE / disponible en todos los colores
BASEBOARD / available in all colours
PLINTHE / disponible dans toutes les couleurs
SOCKELFLIESE / in allen Farben lieferbar
ПЛИНТУС / доступны во всех цветах

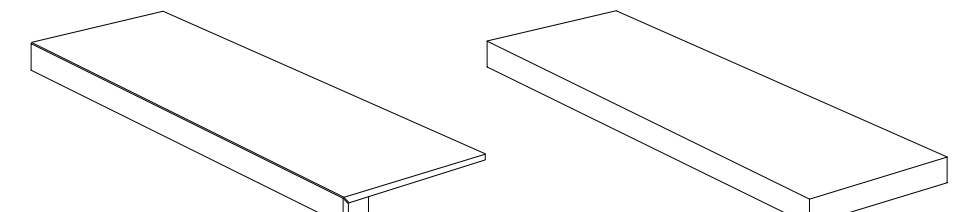
PIEZAS ESPECIALES / BAJO PEDIDO, disponible en todos los colores
SPECIAL PIECES / UNDER ORDER, available in all colours
PIÈCES SPÉCIALES / SUR DEMANDE, disponible dans toutes les couleurs
SPEZIALTEILE / AUF ANFRAGE, in allen Farben lieferbar
СПЕЦИАЛЬНЫЕ ЧАСТИ / ПО ЗАПРОСУ, доступны во всех цветах



Sugerencias de colocación
Laying suggestions
Conseils pour la pose
Verlegetipps
Рекомендации по укладке



GF-20086 Rodapié N 8x45



Peldaño Técnico

Peldaño Técnico Escuadra

VILLAGE

woodessence

MADERA | PORCELÁNICO ESMALTADO
WOOD | GLAZED PORCELAIN TILES
BOIS | GRES CERAME EMAILLÉ
HOLZ | GLASIERTES FEINSTEINZEUG
ДЕРЕВО | КЕРАМОГРАНИТ ГЛАЗУРОВАННЫЙ

20x120 cm / 7,9"x47,3"
15x90 cm / 5,9"x35,5"
20,2x66,2 cm / 8"x26,1"



Village Miel 20,2x66,2 / 8"x26,1"



Village Gris 20x120 / 7,9"x47,3"



Village Blanco 20x120 / 7,9"x47,3"



Village Miel 15x90 / 5,9"x35,5"

www.gayafores.es

MADERA | PORCELÁNICO ESMALTADO
WOOD | GLAZED PORCELAIN TILES
BOIS | GRES CERAME EMAILLE
HOLZ | GLASIERTES FEINSTEINZEUG
ДЕРЕВО | КЕРАМОГРАНИТ ГЛАЗУРОВАННЫЙ



Village Mix 20x120 / 7,9"x47,3" · Village Natural 20x120 / 7,9"x47,3"



Village Antislip Natural 20,2x66,2 / 8"x26,1" **CLASE 3 / R12**



Village Mix 20,2x66,2 / 8"x26,1"

20x120 cm / 7,9"x47,3"
15x90 cm / 5,9"x35,5"
20,2x66,2 cm / 8"x26,1"



Village Blanco 20x120 / 7,9"x47,3"

GF-20553B



Village Miel 20x120 / 7,9"x47,3"

GF-20553B



Village Blanco 15x90 / 5,9"x35,5"

GF-20513B



Village Miel 15x90 / 5,9"x35,5"

GF-20513B



Village Gris 20x120 / 7,9"x47,3"

GF-20553B



Village Natural 20x120 / 7,9"x47,3"

GF-20553B



Village Gris 15x90 / 5,9"x35,5"

GF-20513B



Village Natural 15x90 / 5,9"x35,5"

GF-20513B



Village Mix 20x120 / 7,9"x47,3"

GF-20553B

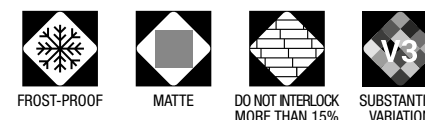


Village Mix 15x90 / 5,9"x35,5"

GF-20513B

MADERA | PORCELÁNICO ESMALTADO
WOOD | GLAZED PORCELAIN TILES
BOIS | GRES CERAME EMAILLÉ
HOLZ | GLASIERTES FEINSTEINZEUG
ДЕРЕВО | КЕРАМОГРАНИТ ГЛАЗУРОВАННЫЙ

20x120 cm / 7,9"x47,3"
15x90 cm / 5,9"x35,5"
20,2x66,2 cm / 8"x26,1"



CARACTERÍSTICAS TÉCNICAS
TECHNICAL DATA
CARACTÉRISTIQUES TECHNIQUES
TECHNISCHE CHARAKTERISTIKEN
ТЕХНИЧЕСКАЯ ХАРАКТЕРИСТИКА



Village Antislip Blanco **CLASE 3 / R12** GF-20411E
20,2x66,2 / 8"x26,1"



Village Blanco 20,2x66,2 / 8"x26,1" GF-20411B



Village Antislip Miel **CLASE 3 / R12** GF-20411E
20,2x66,2 / 8"x26,1"



Village Miel 20,2x66,2 / 8"x26,1" GF-20411B



Village Antislip Gris **CLASE 3 / R12** GF-20411E
20,2x66,2 / 8"x26,1"



Village Gris 20,2x66,2 / 8"x26,1" GF-20411B



Village Antislip Natural **CLASE 3 / R12** GF-20411E
20,2x66,2 / 8"x26,1"



Village Natural 20,2x66,2 / 8"x26,1" GF-20411B



Village Antislip Mix **CLASE 3 / R12** GF-20411E
20,2x66,2 / 8"x26,1"



Village Mix 20,2x66,2 / 8"x26,1" GF-20411B

COLOR	FLEXIÓN ISO-10545-4	DUREZA MOHS/EN-101	ABRASIÓN-PEI ISO-10545-7	CUARTEO ISO-10545-11	RESISTENCIA AL ATAQUE QUÍMICO (ISO-10545-13)				R. HELADA ISO-10545-12	DESPLAZAMIENTO DIN 51130-R	DESPLAZAMIENTO UNE-ENV 12633	DCOF ANSI A137.1	CLASIFICACIÓN GAYAFORES
					MANCHAS	AGENTES LIMPIEZA	ADITIVOS PISCINAS	ÁCIDOS/BASES					
VILLAGE BLANCO	≥ 35	6	IV	CUMPLE	5	A	A	LA/HA	CUMPLE	R-9	C1	0,42 ≤ DCOF < 0,60	D
VILLAGE ANTISLIP BLANCO	≥ 35	8	IV	CUMPLE	5	A	A	LA/HA	CUMPLE	R-12	C3	DCOF ≥ 0,60	E
VILLAGE MIEL	≥ 35	6	IV	CUMPLE	5	A	A	LA/HA	CUMPLE	R-9	C1	0,42 ≤ DCOF < 0,60	D
VILLAGE ANTISLIP MIEL	≥ 35	8	IV	CUMPLE	5	A	A	LA/HA	CUMPLE	R-12	C3	DCOF ≥ 0,60	E
VILLAGE GRIS	≥ 35	6	III	CUMPLE	5	A	A	LA/HA	CUMPLE	R-9	C1	0,42 ≤ DCOF < 0,60	D
VILLAGE ANTISLIP GRIS	≥ 35	8	III	CUMPLE	5	A	A	LA/HA	CUMPLE	R-12	C3	DCOF ≥ 0,60	E
VILLAGE NATURAL	≥ 35	6	III	CUMPLE	5	A	A	LA/HA	CUMPLE	R-9	C1	0,42 ≤ DCOF < 0,60	D
VILLAGE ANTISLIP NATURAL	≥ 35	8	III	CUMPLE	5	A	A	LA/HA	CUMPLE	R-12	C3	DCOF ≥ 0,60	E
VILLAGE MIX	≥ 35	6	III	CUMPLE	5	A	A	LA/HA	CUMPLE	R-9	C1	0,42 ≤ DCOF < 0,60	D
VILLAGE ANTISLIP MIX	≥ 35	8	III	CUMPLE	5	A	A	LA/HA	CUMPLE	R-12	C3	DCOF ≥ 0,60	E

DESARROLLO GRÁFICO
GRAPHIC DEVELOPMENT
DÉVELOPPEMENT GRAPHIQUE
GRAFISCHE VIELFALT
ГРАФИЧЕСКОЕ РАЗВИТИЕ

20x120 / 36 patterns

15x90 / 45 patterns

20,2x66,2 / 40 patterns

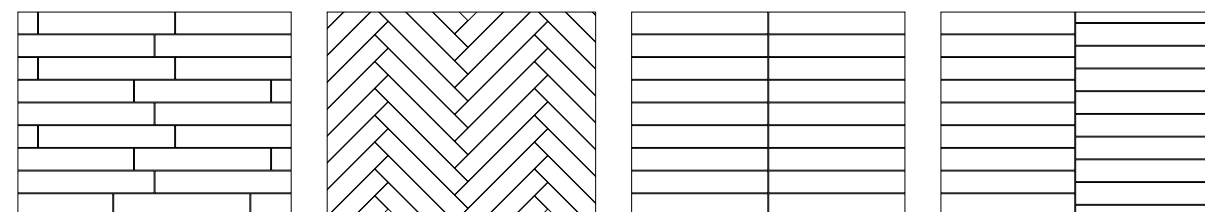
PACKING LIST

FORMATO	ESPESOR	ARTÍCULO	PZS / CJ	M2 / CJ	CJ / PAL	M2 / PAL	KG / CJ	KG / M2	KG / PAL
20x120	11,0	VILLAGE	5	1,2	36	43,2	30,6	25,5	1102
15x90	10,5	VILLAGE	8	1,08	48	51,84	26,6	24,7	1278
20,2x66,2	9,6	VILLAGE / VILLAGE ANTISLIP	9	1,2	48	57,6	25,8	21,5	1238
8x45	9,0	ROD. N VILLAGE	26	-	60	1560 PZS.	15,6	0,6 / PZA	936

Se recomienda la utilización de una junta de colocación mínima de 1,5 mm. En colocaciones trabadas siempre es necesario un trabado no superior a un 15% del lado largo de la pieza.
We recommend the use of minimum joint (aprox. 1,5 mm). We recommend that the joints are laid in staggered format with the maximum of the joints to be laid 15% of the length.
Il est nécessaire d'utiliser un joint de pose minimum (environ 1,5 mm). Pour les poses à joints croisés il est toujours nécessaire de procéder à un croisement qui ne soit pas supérieur à 15% du côté long de la pièce.
Die Fuge muss mindestens 1,5 mm betragen. Bei Verlegung im versetzten Verband, empfehlen wir die aneinanderliegenden Fliesen nicht mehr als 15% zu versetzen.
Рекомендуется использовать минимальное монтажное соединение 1,5 мм. В запертых фитингах замок больше не нужен, чем 15% длинной стороны детали.

RODAPÍE / disponible en todos los colores
BASEBOARD / available in all colours
PLINTHE / disponible dans toutes les couleurs
SOCKELFLIESE / in allen Farben lieferbar
ПЛИНТУС / доступны во всех цветах

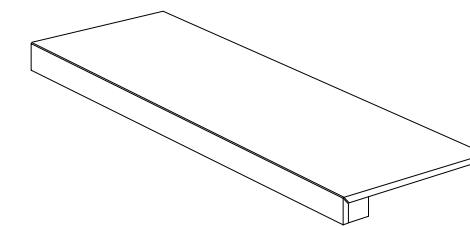
PIEZAS ESPECIALES / BAJO PEDIDO, disponible en todos los colores
SPECIAL PIECES / UNDER ORDER, available in all colours
PIÈCES SPÉCIALES / SUR DEMANDE, disponible dans toutes les couleurs
SPEZIALTEILE / AUF ANFRAGE, in allen Farben lieferbar
СПЕЦИАЛЬНЫЕ ЧАСТИ / ПО ЗАПРОСУ, доступны во всех цветах



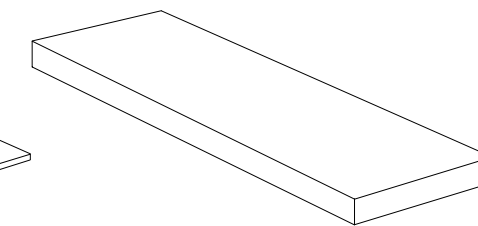
Sugerencias de colocación
Laying suggestions
Conseils pour la pose
Verlegetipps
Рекомендации по укладке



GF-20086 Rodapié N 8x45



Peldaño Técnico



Peldaño Técnico Escuadra

TRIBECA

woodessence

MADERA | PORCELÁNICO ESMALTADO
WOOD | GLAZED PORCELAIN TILES
BOIS | GRES CERAME EMAILLÉ
HOLZ | GLASIERTES FEINSTEINZEUG
ДЕРЕВО | КЕРАМОГРАНИТ ГЛАЗУРОВАННЫЙ

20x120 cm / 7,9"x47,3"
15x90 cm / 5,9"x35,5"
20,2x66,2 cm / 8"x26,1"
32x62,5cm / 12,6"x24,6"
45x90 cm / 17,9"x35,5"



Tribeca Blanco 20x120 / 7,9"x47,3"



Tribeca Miel 20x120 / 7,9"x47,3"



Tribeca Wall Gris 32x62,5 / 12,6"x24,6"



Tribeca Aqua 15x90 / 5,9"x35,5"

www.gayafores.es

MADERA | PORCELÁNICO ESMALTADO
WOOD | GLAZED PORCELAIN TILES
BOIS | GRES CERAME EMAILLE
HOLZ | GLASIERTES FEINSTEINZEUG
ДЕРЕВО | КЕРАМОГРАНИТ ГЛАЗУРОВАННЫЙ



Tribeca Miel 20x120 / 7,9"x47,3" · Tribeca Wall Miel 32x62,5 / 12,6"x24,6"



Tribeca Antislip Gris 20,2x66,2 / 8"x26,1" **CLASE 3 / R12**



Tribeca Antislip Aqua 15x90 / 5,9"x35,5" **CLASE 3 / R12**

20x120 cm / 7,9"x47,3"
15x90 cm / 5,9"x35,5"
20,2x66,2 cm / 8"x26,1"
32x62,5cm / 12,6"x24,6"
45x90 cm / 17,9"x35,5"



Spiga Tribeca Blanco 45x90 / 17,7"x35,5"

MADERA | PORCELÁNICO ESMALTADO
WOOD | GLAZED PORCELAIN TILES
BOIS | GRES CERAME EMAILLÉ
HOLZ | GLASIERTES FEINSTEINZEUG
ДЕРЕВО | КЕРАМОГРАНИТ ГЛАЗУРОВАННЫЙ

20x120 cm / 7,9"x47,3"
15x90 cm / 5,9" x35,5"
20,2x66,2 cm / 8"x26,1"
32x62,5cm / 12,6"x24,6"
45x90 cm / 17,9"x35,5"



Tribeca Blanco 20x120 / 7,9"x47,3"

GF-20553B



Tribeca Miel 20x120 / 7,9"x47,3"

GF-20553B



Tribeca Gris 20x120 / 7,9"x47,3"

GF-20553B



Tribeca Aqua 20x120 / 7,9"x47,3"

GF-20553B



Tribeca Antislip Blanco **CLASE 3 / R12** 15x90 / 5,9"x35,5" **GF-20513E**
Tribeca Blanco 15x90 / 5,9"x35,5" **GF-20513B**



Tribeca Antislip Miel **CLASE 3 / R12** 15x90 / 5,9"x35,5" **GF-20513E**
Tribeca Miel 15x90 / 5,9"x35,5" **GF-20513B**



Tribeca Antislip Gris **CLASE 3 / R12** 15x90 / 5,9"x35,5" **GF-20513E**
Tribeca Gris 15x90 / 5,9"x35,5" **GF-20513B**



Tribeca Antislip Aqua **CLASE 3 / R12** 15x90 / 5,9"x35,5" **GF-20513E**
Tribeca Aqua 15x90 / 5,9"x35,5" **GF-20513B**




Tribeca Antislip Blanco **CLASE 3 / R12** **GF-20411E**
20,2x66,2 / 8"x26,1"
Tribeca Blanco 20,2x66,2 / 8"x26,1" **GF-20411B**



Tribeca Antislip Miel **CLASE 3 / R12** **GF-20411E**
20,2x66,2 / 8"x26,1"
Tribeca Miel 20,2x66,2 / 8"x26,1" **GF-20411B**



Tribeca Antislip Gris **CLASE 3 / R12** **GF-20411E**
20,2x66,2 / 8"x26,1"
Tribeca Gris 20,2x66,2 / 8"x26,1" **GF-20411B**



Tribeca Antislip Aqua **CLASE 3 / R12** **GF-20411E**
20,2x66,2 / 8"x26,1"
Tribeca Aqua 20,2x66,2 / 8"x26,1" **GF-20411B**



Tribeca Wall Blanco **GF-20355D**
32x62,5 / 12,6"x24,6"



Tribeca Wall Miel **GF-20355D**
32x62,5 / 12,6"x24,6"



Tribeca Wall Gris **GF-20355D**
32x62,5 / 12,6"x24,6"



Tribeca Wall Aqua **GF-20355D**
32x62,5 / 12,6"x24,6"

MADERA | PORCELÁNICO ESMALTADO
WOOD | GLAZED PORCELAIN TILES
BOIS | GRES CERAME EMAILLÉ
HOLZ | GLASIERTES FEINSTEINZEUG
ДЕРЕВО | КЕРАМОГРАНИТ ГЛАЗУРОВАННЫЙ

20x120 cm / 7,9"x47,3"
15x90 cm / 5,9" x35,5"
20,2x66,2 cm / 8"x26,1"
32x62,5cm / 12,6"x24,6"
45x90 cm / 17,9"x35,5"



Spiga Tribeca Blanco 45x90 / 17,7"x35,5" **GF-20512B**



Spiga Tribeca Aqua 45x90 / 17,7"x35,5" **GF-20512B**



Spiga Tribeca Gris 45x90 / 17,7"x35,5" **GF-20512B**



Spiga Tribeca Miel 45x90 / 17,7"x35,5" **GF-20512B**

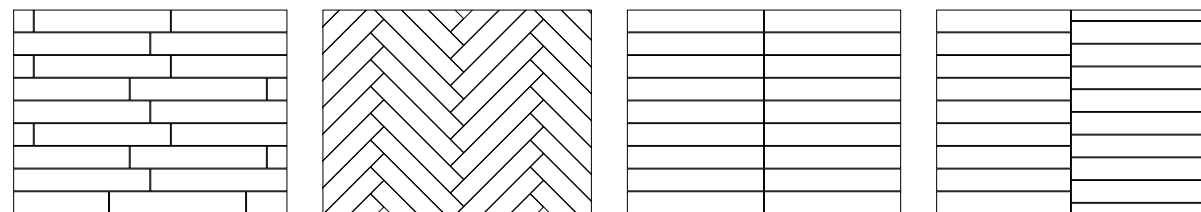


Spiga Tribeca Mix 45x90 / 17,7"x35,5" **GF-20512B**




Tribeca Wall Mix 32x62.5 / 12,6"x24,6" **GF-20355D**

Se recomienda la utilización de una junta de colocación mínima de 1,5 mm. En colocaciones trabadas siempre es necesario un trabado no superior a un 15% del lado largo de la pieza.
We recommend the use of minimum joint (aprox. 1,5 mm). We recommend that the joints are laid in staggered format with the maximum of the joints to be laid 15% of the lenght.
Il est nécessaire d'utiliser un joint de pose minimum (environ 1,5 mm). Pour les poses à joints croisés il est toujours nécessaire de procéder à un croisement qui ne soit pas supérieur à 15% du côté long de la pièce.
Die Fuge muss mindestens 1,5 mm betragen. Bei Verlegung im versetzten Verband, empfehlen wir die aneinanderliegenden Fliesen nicht mehr als 15% zu versetzen.
Рекомендуется использовать минимальное монтажное соединение 1,5 мм. В запертых фитингах замок больше не нужен, чем 15% длинной стороны детали.



Sugerencias de colocación
Laying suggestions
Conseils pour la pose
Verlegetipps
Рекомендации по укладке



CARACTERÍSTICAS TÉCNICAS
TECHNICAL DATA
CARACTÉRISTIQUES TECHNIQUES
TECHNISCHE CHARAKTERISTIKEN
ТЕХНИЧЕСКАЯ ХАРАКТЕРИСТИКА

COLOR	FLEXIÓN ISO-10545-4	DUREZA MOHS/EN-101	ABRASIÓN-PEI ISO-10545-7	CUARTEO ISO-10545-11	RESISTENCIA AL ATAQUE QUÍMICO (ISO-10545-13)				R. HELADA ISO-10545-12	DESPLAZAMIENTO DIN 51130-R	DESPLAZAMIENTO UNE-ENV 12633	DCOF ANSI A137.1	CLASIFICACIÓN GAYAFORES
					MANCHAS	AGENTES LIMPIEZA	ADITIVOS PISCINAS	ÁCIDOS/BASES					
TRIBECA BLANCO	≥ 35	6	IV	CUMPLE	5	A	A	LA/HA	CUMPLE	R-9	C1	0,42 ≤ DCOF < 0,60	D
TRIBECA ANTISLIP BLANCO	≥ 35	8	IV	CUMPLE	5	A	A	LA/HA	CUMPLE	R-12	C3	DCOF ≥ 0,60	E
TRIBECA WALL BLANCO	≥ 35	6	-	CUMPLE	5	A	A	LA/HA	CUMPLE	-	-	-	W
SPIGA TRIBECA BLANCO	≥ 35	6	IV	CUMPLE	5	A	A	LA/HA	CUMPLE	R-9	C1	0,42 ≤ DCOF < 0,60	D
TRIBECA AQUA	≥ 35	6	IV	CUMPLE	5	A	A	LA/HA	CUMPLE	R-9	C1	0,42 ≤ DCOF < 0,60	D
TRIBECA ANTISLIP AQUA	≥ 35	8	IV	CUMPLE	5	A	A	LA/HA	CUMPLE	R-12	C3	DCOF ≥ 0,60	E
TRIBECA WALL AQUA	≥ 35	6	-	CUMPLE	5	A	A	LA/HA	CUMPLE	-	-	-	W
SPIGA TRIBECA AQUA	≥ 35	6	IV	CUMPLE	5	A	A	LA/HA	CUMPLE	R-9	C1	0,42 ≤ DCOF < 0,60	D
TRIBECA MIEL	≥ 35	6	IV	CUMPLE	5	A	A	LA/HA	CUMPLE	R-9	C1	0,42 ≤ DCOF < 0,60	D
TRIBECA ANTISLIP MIEL	≥ 35	8	IV	CUMPLE	5	A	A	LA/HA	CUMPLE	R-12	C3	DCOF ≥ 0,60	E
TRIBECA WALL MIEL	≥ 35	6	-	CUMPLE	5	A	A	LA/HA	CUMPLE	-	-	-	W
SPIGA TRIBECA MIEL	≥ 35	6	IV	CUMPLE	5	A	A	LA/HA	CUMPLE	R-9	C1	0,42 ≤ DCOF < 0,60	D
TRIBECA GRIS	≥ 35	6	IV	CUMPLE	5	A	A	LA/HA	CUMPLE	R-9	C1	0,42 ≤ DCOF < 0,60	D
TRIBECA ANTISLIP GRIS	≥ 35	8	IV	CUMPLE	5	A	A	LA/HA	CUMPLE	R-12	C3	DCOF ≥ 0,60	E
TRIBECA WALL GRIS	≥ 35	6	-	CUMPLE	5	A	A	LA/HA	CUMPLE	-	-	-	W
SPIGA TRIBECA GRIS	≥ 35	6	IV	CUMPLE	5	A	A	LA/HA	CUMPLE	R-9	C1	0,42 ≤ DCOF < 0,60	D

DESARROLLO GRÁFICO
GRAPHIC DEVELOPMENT
DÉVELOPPEMENT GRAPHIQUE
GRAFISCHE VIELFALT
ГРАФИЧЕСКОЕ РАЗВИТИЕ

20x120 / 36 patterns	15x90 / 36 patterns	20,2x66,2 / 40 patterns	WALL 32x62,5 / 8 patterns	SPIGA45x90 / 10 patterns
----------------------	---------------------	-------------------------	---------------------------	--------------------------

PACKING LIST

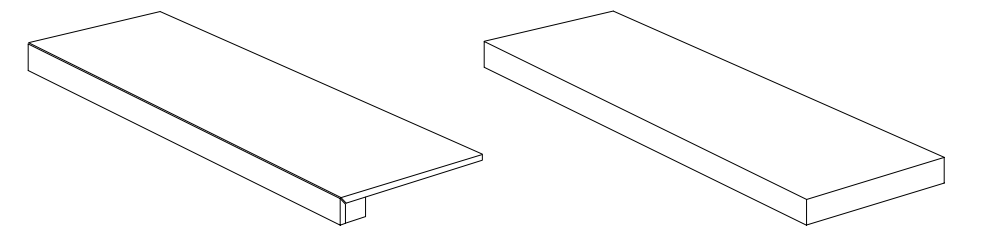
FORMATO	ESPESOR	ARTÍCULO	PZS / CJ	M2 / CJ	CJ / PAL	M2 / PAL	KG / CJ	KG / M2	KG / PAL
20x120	11,0	TRIBECA	5	1,2	36	43,2	30,6	25,5	1102
15x90	10,5	TRIBECA / TRIBECA ANTISLIP	8	1,08	48	51,84	26,6	24,7	1278
20,2x66,2	9,6	TRIBECA / TRIBECA ANTISLIP	9	1,2	48	57,6	25,8	21,5	1238
32x62,5	9,0	TRIBECA WALL	5	1	48	48	19,9	19,9	955
45x90	10,5	SPIGA TRIBECA	3	1,22	30	36,6	30,1	24,7	902
8x45	9,0	ROD. N TRIBECA	26	-	60	1560 PZS.	15,6	0,6 / PZA	936

RODAPÍE / disponible en todos los colores
BASEBOARD / available in all colours
PLINTHE / disponible dans toutes les couleurs
SOCKELFLIESE / in allen Farben lieferbar
ПЛИНТУС / доступны во всех цветах

PIEZAS ESPECIALES / BAJO PEDIDO, disponible en todos los colores
SPECIAL PIECES / UNDER ORDER, available in all colours
PIÈCES SPÉCIALES / SUR DEMANDE, disponible dans toutes les couleurs
SPEZIALTEILE / AUF ANFRAGE, in allen Farben lieferbar
СПЕЦИАЛЬНЫЕ ЧАСТИ / ПО ЗАПРОСУ, доступны во всех цветах



GF-20086 Rodapié N 8x45



Peldaño Técnico

Peldaño Técnico Escuadra

VANCOUVER

woodessence

MADERA | PORCELÁNICO ESMALTADO
WOOD | GLAZED PORCELAIN TILES
BOIS | GRES CERAME EMAILLÉ
HOLZ | GLASIERTES FEINSTEINZEUG
ДЕРЕВО | КЕРАМОГРАНИТ ГЛАЗУРОВАННЫЙ

15x90 cm / 5,9"x35,5"
20,2x66,2 cm / 8"x26,1"
32x62,5 cm / 12,6"x24,6"



Vancouver Miel 15x90 / 5,9"x35,5"



Vancouver Blanco 15x90 / 5,9"x35,5"



Vancouver Wall Natural 32x62,5 / 12,6"x24,6"

www.gayafores.es



Vancouver Gris 15x90 / 5,9"x35,5" · Deco Vancouver Gris 15x90 / 5,9"x35,5"

MADERA | PORCELÁNICO ESMALTADO
WOOD | GLAZED PORCELAIN TILES
BOIS | GRES CERAME EMAILLÉ
HOLZ | GLASIERTES FEINSTEINZEUG
ДЕРЕВО | КЕРАМОГРАНИТ ГЛАЗУРОВАННЫЙ

15x90 cm / 5,9"x35,5"
20,2x66,2 cm / 8"x26,1"
32x62,5 cm / 12,6"x24,6"



Vancouver Miel 15x90 / 5,9"x35,5" · Vancouver Antislip Miel 15x90 / 5,9"x35,5" **CLASE 3 / R12**



Vancouver Antislip Blanco **CLASE 3 / R12** **GF-20513E**
15x90 / 5,9"x35,5"
Vancouver Blanco 15x90 / 5,9"x35,5" **GF-20513B**



Vancouver Antislip Gris **CLASE 3 / R12** **GF-20513E**
15x90 / 5,9"x35,5"
Vancouver Gris 15x90 / 5,9"x35,5" **GF-20513B**



Deco Vancouver Blanco 15x90 / 5,9"x35,5" **GF-20513D**



Deco Vancouver Gris 15x90 / 5,9"x35,5" **GF-20513D**



Vancouver Antislip Miel **CLASE 3 / R12** **GF-20513E**
15x90 / 5,9"x35,5"
Vancouver Miel 15x90 / 5,9"x35,5" **GF-20513B**



Vancouver Antislip Natural **CLASE 3 / R12** **GF-20513E**
15x90 / 5,9"x35,5"
Vancouver Natural 15x90 / 5,9"x35,5" **GF-20513B**



Vancouver Miel 15x90 / 5,9"x35,5" **GF-20513B**



Vancouver Natural 15x90 / 5,9"x35,5" **GF-20513B**



Deco Vancouver Miel 15x90 / 5,9"x35,5" **GF-20513D**



Deco Vancouver Natural 15x90 / 5,9"x35,5" **GF-20513D**



Vancouver Antislip Gris 15x90 / 5,9"x35,5" **CLASE 3 / R12**



Vancouver Wall Blanco 32x62,5 / 12,6"x24,6"
Sahara Blanco 32x62,5 / 12,6"x24,6"




Vancouver Wall Blanco **GF-20355D**
32x62,5 / 12,6"x24,6"



Vancouver Wall Gris **GF-20355D**
32x62,5 / 12,6"x24,6"



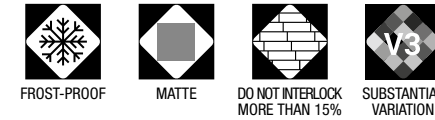
Vancouver Wall Miel **GF-20355D**
32x62,5 / 12,6"x24,6"



Vancouver Wall Natural **GF-20355D**
32x62,5 / 12,6"x24,6"

MADERA | PORCELÁNICO ESMALTADO
WOOD | GLAZED PORCELAIN TILES
BOIS | GRES CERAME EMAILLÉ
HOLZ | GLASIERTES FEINSTEINZEUG
ДЕРЕВО | КЕРАМОГРАНИТ ГЛАЗУРОВАННЫЙ

15x90 cm / 5,9"x35,5"
20,2x66,2 cm / 8"x26,1"
32x62,5 cm / 12,6"x24,6"



CARACTERÍSTICAS TÉCNICAS
TECHNICAL DATA
CARACTÉRISTIQUES TECHNIQUES
TECHNISCHE CHARAKTERISTIKEN
ТЕХНИЧЕСКАЯ ХАРАКТЕРИСТИКА



Vancouver Antislip Blanco **GF-20411E**
20,2x66,2 / 8"x26,1" **CLASE 3 / R12**
Vancouver Blanco 20,2x66,2 / 8"x26,1" **GF-20411B**



Vancouver Antislip Gris **GF-20411E**
20,2x66,2 / 8"x26,1" **CLASE 3 / R12**
Vancouver Gris 20,2x66,2 / 8"x26,1" **GF-20411B**



Deco Vancouver Blanco **GF-20411D**
20,2x66,2 / 8"x26,1"



Deco Vancouver Gris **GF-20411D**
20,2x66,2 / 8"x26,1"



Vancouver Antislip Miel **GF-20411E**
20,2x66,2 / 8"x26,1" **CLASE 3 / R12**
Vancouver Miel 20,2x66,2 / 8"x26,1" **GF-20411B**



Vancouver Antislip Natural **GF-20411E**
20,2x66,2 / 8"x26,1" **CLASE 3 / R12**
Vancouver Natural 20,2x66,2 / 8"x26,1" **GF-20411B**



Vancouver Miel 20,2x66,2 / 8"x26,1" **GF-20411B**



Vancouver Natural 20,2x66,2 / 8"x26,1" **GF-20411B**



Deco Vancouver Miel **GF-20411D**
20,2x66,2 / 8"x26,1"



Deco Vancouver Natural **GF-20411D**
20,2x66,2 / 8"x26,1"

COLOR	FLEXIÓN ISO-10545-4	DUREZA MOHS/EN-101	ABRASIÓN-PEI ISO-10545-7	CUARTEO ISO-10545-11	RESISTENCIA AL ATAQUE QUÍMICO (ISO-10545-13)				R. HELADA ISO-10545-12	DESPLAZAMIENTO DIN 51130-R	DESPLAZAMIENTO UNE-ENV 12633	DCOF ANSI A137.1	CLASIFICACIÓN GAYAFORES
					MANCHAS	AGENTES LIMPIEZA	ADITIVOS PISCINAS	ÁCIDOS/BASES					
VANCOUVER BLANCO	≥ 35	7	IV	CUMPLE	5	A	A	LA/HA	CUMPLE	R-9	C1	0,42 ≤ DCOF < 0,60	D+
VANCOUVER ANTISLIP BLANCO	≥ 35	8	IV	CUMPLE	5	A	A	LA/HA	CUMPLE	R-12	C3	DCOF ≥ 0,60	E
VANCOUVER WALL BLANCO	≥ 35	7	-	CUMPLE	5	A	A	LA/HA	CUMPLE	-	-	-	W
DECO VANCOUVER BLANCO	≥ 35	7	IV	CUMPLE	5	A	A	LA/HA	CUMPLE	R-9	C1	0,42 ≤ DCOF < 0,60	D+
VANCOUVER GRIS	≥ 35	7	III	CUMPLE	5	A	A	LA/HA	CUMPLE	R-9	C1	0,42 ≤ DCOF < 0,60	D+
VANCOUVER ANTISLIP GRIS	≥ 35	8	III	CUMPLE	5	A	A	LA/HA	CUMPLE	R-12	C3	DCOF ≥ 0,60	E
VANCOUVER WALL GRIS	≥ 35	7	-	CUMPLE	5	A	A	LA/HA	CUMPLE	-	-	-	W
DECO VANCOUVER GRIS	≥ 35	7	III	CUMPLE	5	A	A	LA/HA	CUMPLE	R-9	C1	0,42 ≤ DCOF < 0,60	D+
VANCOUVER MIEL	≥ 35	7	III	CUMPLE	5	A	A	LA/HA	CUMPLE	R-9	C1	0,42 ≤ DCOF < 0,60	D+
VANCOUVER ANTISLIP MIEL	≥ 35	8	III	CUMPLE	5	A	A	LA/HA	CUMPLE	R-12	C3	DCOF ≥ 0,60	E
VANCOUVER WALL MIEL	≥ 35	7	-	CUMPLE	5	A	A	LA/HA	CUMPLE	-	-	-	W
DECO VANCOUVER MIEL	≥ 35	7	III	CUMPLE	5	A	A	LA/HA	CUMPLE	R-9	C1	0,42 ≤ DCOF < 0,60	D+
VANCOUVER NATURAL	≥ 35	7	III	CUMPLE	5	A	A	LA/HA	CUMPLE	R-9	C1	0,42 ≤ DCOF < 0,60	D
VANCOUVER ANTISLIP NATURAL	≥ 35	8	III	CUMPLE	5	A	A	LA/HA	CUMPLE	R-12	C3	DCOF ≥ 0,60	E
VANCOUVER WALL NATURAL	≥ 35	7	-	CUMPLE	5	A	A	LA/HA	CUMPLE	-	-	-	W
DECO VANCOUVER NATURAL	≥ 35	7	III	CUMPLE	5	A	A	LA/HA	CUMPLE	R-9	C1	0,42 ≤ DCOF < 0,60	D

DESARROLLO GRÁFICO
GRAPHIC DEVELOPMENT
DÉVELOPPEMENT GRAPHIQUE
GRAFISCHE VIELFALT
ГРАФИЧЕСКОЕ РАЗВИТИЕ

15x90 / 30 patterns DECO 15x90 / 30 patterns 20,2x66,2 / 40 patterns DECO 20,2x66,2 / 40 patterns WALL 32x62,5 / 8 patterns

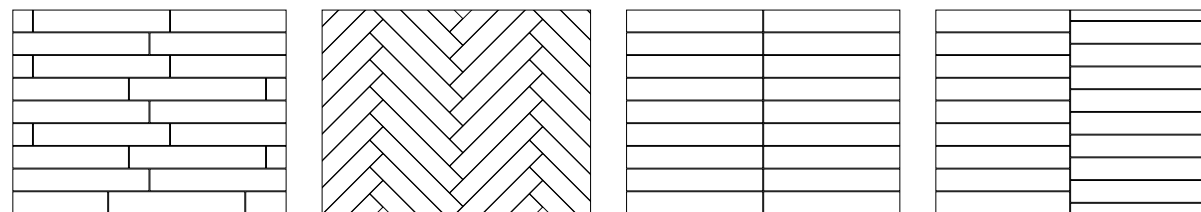
PACKING LIST

FORMATO	ESPOSOR	ARTÍCULO	PZS / CJ	M2 / CJ	CJ / PAL	M2 / PAL	KG / CJ	KG / M2	KG / PAL
15x90	10,5	VANCOUVER / VANCOUVER ANTISLIP / DECO VANCOUVER	8	1,08	48	51,84	26,6	24,7	1278
20,2x66,2	9,6	VANCOUVER / VANCOUVER ANTISLIP / DECO VANCOUVER	9	1,2	48	57,6	25,8	21,5	1238
32x62,5	9,0	VANCOUVER WALL	5	1	48	48	19,9	19,9	955
8x45	9,0	ROD. N VANCOUVER	26	-	60	1560 PZS.	15,6	0,6 / PZA	936


Se recomienda la utilización de una junta de colocación mínima de 1,5 mm. En colocaciones trabadas siempre es necesario un trabado no superior a un 15% del lado largo de la pieza.
We recommend the use of minimum joint (aprox. 1,5 mm). We recommend that the joints are laid in staggered format with the maximum of the joints to be laid 15% of the length.
Il est nécessaire d'utiliser un joint de pose minimum (environ 1,5 mm). Pour les poses à joints croisés il est toujours nécessaire de procéder à un croisement qui ne soit pas supérieur à 15% du côté long de la pièce.
Die Fuge muss mindestens 1,5 mm betragen. Bei Verlegung im versetzten Verband, empfehlen wir die aneinanderliegenden Fliesen nicht mehr als 15% zu versetzen.
Рекомендуется использовать минимальное монтажное соединение 1,5 мм. В запертых фитингах замок больше не нужен, чем 15% длинной стороны детали.

RODAPIÉ / disponible en todos los colores
BASEBOARD / available in all colours
PLINTHE / disponible dans toutes les couleurs
SOCKELFLIESE / in allen Farben lieferbar
ПЛИНТУС / доступны во всех цветах

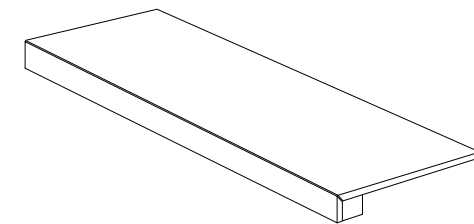
PIEZAS ESPECIALES / BAJO PEDIDO, disponible en todos los colores
SPECIAL PIECES / UNDER ORDER, available in all colours
PIÈCES SPÉCIALES / SUR DEMANDE, disponible dans toutes les couleurs
SPEZIALTEILE / AUF ANFRAGE, in allen Farben lieferbar
СПЕЦИАЛЬНЫЕ ЧАСТИ / ПО ЗАПРОСУ, доступны во всех цветах



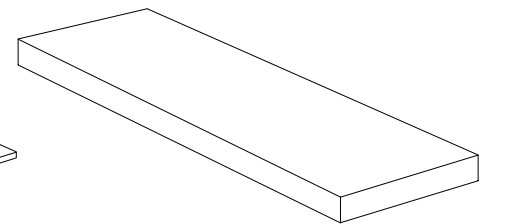
Sugerencias de colocación
Laying suggestions
Conseils pour la pose
Verlegetipps
Рекомендации по укладке



GF-20086 Rodapié N 8x45



Peldaño Técnico



Peldaño Técnico Escuadra

ORIGEN

woodessence

MADERA | PORCELÁNICO ESMALTADO
WOOD | GLAZED PORCELAIN TILES
BOIS | GRES CERAME EMAILLÉ
HOLZ | GLASIERTES FEINSTEINZEUG
ДЕРЕВО | КЕРАМОГРАНИТ ГЛАЗУРОВАННЫЙ

15x90 cm / 5,9"x35,5"
20,2x66,2 cm / 8"x26,1"



Origen Dark 15x90 cm / 5,9"x35,5"



Origen Miel 20,2x66,2 / 8"x26,1" · Deco Origen Miel 20,2x66,2 / 8"x26,1"



Deco Origen Gris 20,2x66,2 / 8"x26,1"
Origen Gris 20,2x66,2 / 8"x26,1"



Origen Antislip Miel 20,2x66,2 / 8"x26,1" **CLASE 3 / R12**

www.gayafores.es

MADERA | PORCELÁNICO ESMALTADO
WOOD | GLAZED PORCELAIN TILES
BOIS | GRES CERAME EMAILLÉ
HOLZ | GLASIERTES FEINSTEINZEUG
ДЕРЕВО | КЕРАМОГРАНИТ ГЛАЗУРОВАННЫЙ

15x90 cm / 5,9"x35,5"
20,2x66,2 cm / 8"x26,1"



Origen Gris 15x90 / 5,9"x35,5"

GF-20513B



Origen Miel 15x90 / 5,9"x35,5"

GF-20513B



Origen Natural 15x90 / 5,9"x35,5"

GF-20513B



Origen Dark 15x90 / 5,9"x35,5"

GF-20513B



Origen Antislip Gris **CLASE 3 / R12**
20,2x66,2 / 8"x26,1"

GF-20411E

Origen Gris 20,2x66,2 / 8"x26,1"

GF-20411B



Deco Origen Gris 20,2x66,2 / 8"x26,1"

GF-20411D



Origen Antislip Miel **CLASE 3 / R12**
20,2x66,2 / 8"x26,1"

GF-20411E

Origen Miel 20,2x66,2 / 8"x26,1"

GF-20411B



Deco Origen Miel 20,2x66,2 / 8"x26,1"

GF-20411D



Origen Antislip Natural **CLASE 3 / R12**
20,2x66,2 / 8"x26,1"

GF-20411E

Origen Natural 20,2x66,2 / 8"x26,1"

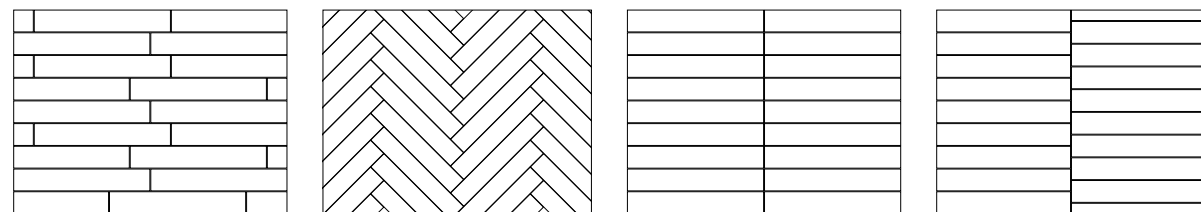
GF-20411B



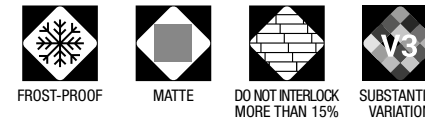
Deco Origen Natural
20,2x66,2 / 8"x26,1"

GF-20411D

Se recomienda la utilización de una junta de colocación mínima de 1,5 mm. En colocaciones trabadas siempre es necesario un trabado no superior a un 15% del lado largo de la pieza.
We recommend the use of minimum joint (aprox. 1,5 mm). We recommend that the joints are laid in staggered format with the maximum of the joints to be laid 15% of the length.
Il est nécessaire d'utiliser un joint de pose minimum (environ 1,5 mm). Pour les poses à joints croisés il est toujours nécessaire de procéder à un croisement qui ne soit pas supérieur à 15% du côté long de la pièce.
Die Fuge muss mindestens 1,5 mm betragen. Bei Verlegung im versetzten Verband, empfehlen wir die aneinanderliegenden Fliesen nicht mehr als 15% zu versetzen.
Рекомендуется использовать минимальное монтажное соединение 1,5 мм. В запертых фитингах замок больше не нужен, чем 15% длиной стороны детали.



Sugerencias de colocación
Laying suggestions
Conseils pour la pose
Verlegetipps
Рекомендации по укладке



CARACTERÍSTICAS TÉCNICAS
TECHNICAL DATA
CARACTÉRISTIQUES TECHNIQUES
TECHNISCHE CHARAKTERISTIKEN
ТЕХНИЧЕСКАЯ ХАРАКТЕРИСТИКА

COLOR	FLEXIÓN ISO-10545-4	DUREZA MOHS/EN-101	ABRASIÓN-PEI ISO-10545-7	CUARTEO ISO-10545-11	RESISTENCIA AL ATAQUE QUÍMICO (ISO-10545-13)				R. HELADA ISO-10545-12	DESGLIZAMIENTO DIN 51130-R	DESGLIZAMIENTO UNE-ENV 12633	DCOF ANSI A137.1	CLASIFICACIÓN GAYAFORES
					MANCHAS	AGENTES LIMPIEZA	ADITIVOS PISCINAS	ÁCIDOS/BASES					
ORIGEN GRIS	≥ 35	7	III	CUMPLE	5	A	A	LA/HA	CUMPLE	R-10	C1	0,42 ≤ DCOF < 0,60	D ⁺
DECO ORIGEN GRIS	≥ 35	7	III	CUMPLE	5	A	A	LA/HA	CUMPLE	R-10	C1	0,42 ≤ DCOF < 0,60	D ⁺
ORIGEN ANTISLIP GRIS	≥ 35	8	III	CUMPLE	5	A	A	LA/HA	CUMPLE	R-12	C3	DCOF ≥ 0,60	E
ORIGEN MIEL	≥ 35	7	IV	CUMPLE	5	A	A	LA/HA	CUMPLE	R-10	C1	0,42 ≤ DCOF < 0,60	D ⁺
DECO ORIGEN MIEL	≥ 35	7	IV	CUMPLE	5	A	A	LA/HA	CUMPLE	R-10	C1	0,42 ≤ DCOF < 0,60	D ⁺
ORIGEN ANTISLIP MIEL	≥ 35	8	IV	CUMPLE	5	A	A	LA/HA	CUMPLE	R-12	C3	DCOF ≥ 0,60	E
ORIGEN NATURAL	≥ 35	7	III	CUMPLE	5	A	A	LA/HA	CUMPLE	R-10	C1	0,42 ≤ DCOF < 0,60	D
DECO ORIGEN NATURAL	≥ 35	7	III	CUMPLE	5	A	A	LA/HA	CUMPLE	R-10	C1	0,42 ≤ DCOF < 0,60	D
ORIGEN ANTISLIP NATURAL	≥ 35	8	III	CUMPLE	5	A	A	LA/HA	CUMPLE	R-12	C3	DCOF ≥ 0,60	E
ORIGEN DARK	≥ 35	7	III	CUMPLE	5	A	A	LA/HA	CUMPLE	R-10	C1	0,42 ≤ DCOF < 0,60	D ⁺

DESARROLLO GRÁFICO
GRAPHIC DEVELOPMENT
DÉVELOPPEMENT GRAPHIQUE
GRAFISCHE VIELFALT
ГРАФИЧЕСКОЕ РАЗВИТИЕ

15x90 / 51 patterns

20,2x66,2 / 50 patterns


DECO 20,2x66,2 / 50 patterns

PACKING LIST

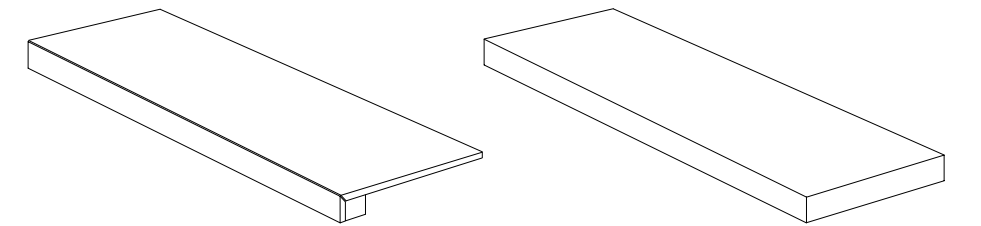
FORMATO	ESPESOR	ARTÍCULO	PZS / CJ	M2 / CJ	CJ / PAL	M2 / PAL	KG / CJ	KG / M2	KG / PAL
15x90	10,5	ORIGEN	8	1,08	48	51,84	26,6	24,7	1278
20,2x66,2	9,6	ORIGEN / DECO ORIGEN / ORIGEN ANTISLIP	9	1,2	48	57,6	25,8	21,5	1238
8x45	9,0	ROD. N ORIGEN	26	-	60	1560 PZS.	15,6	0,6 / PZA	936

RODAPIÉ / disponible en todos los colores
BASEBOARD / available in all colours
PLINTHE / disponible dans toutes les couleurs
SOCKELFLIESE / in allen Farben lieferbar
ПЛИНТУС / доступны во всех цветах

PIEZAS ESPECIALES / BAJO PEDIDO, disponible en todos los colores
SPECIAL PIECES / UNDER ORDER, available in all colours
PIÈCES SPÉCIALES / SUR DEMANDE, disponible dans toutes les couleurs
SPEZIALTEILE / AUF ANFRAGE, in allen Farben lieferbar
СПЕЦИАЛЬНЫЕ ЧАСТИ / ПО ЗАПРОСУ, доступны во всех цветах



GF-20086 Rodapié N 8x45



Peldaño Técnico

Peldaño Técnico Escuadra

AMAZONIA

woodessence

MADERA | PORCELÁNICO ESMALTADO
WOOD | GLAZED PORCELAIN TILES
BOIS | GRES CERAME EMAILLE
HOLZ | GLASIERTES FEINSTEINZEUG
ДЕРЕВО | КЕРАМОГРАНИТ ГЛАЗУРОВАННЫЙ

40,8x66,2 cm / 16,1"x26,1"
20,2x66,2 cm / 8"x26,1"
13,4x66,2 cm / 5,3"x26,1"



Amazonia Pino 40,8x66,2 / 16,1"x26,1" CLASE 3 / R12



Amazonia Roble 40,8x66,2 / 16,1"x26,1" CLASE 3 / R12



Amazonia Teka 40,8x66,2 / 16,1"x26,1" CLASE 3 / R12



Amazonia Nogal 40,8x66,2 / 16,1"x26,1" CLASE 3 / R12

MADERA | PORCELÁNICO ESMALTADO
WOOD | GLAZED PORCELAIN TILES
BOIS | GRES CERAME EMAILLÉ
HOLZ | GLASIERTES FEINSTEINZEUG
ДЕРЕВО | КЕРАМОГРАНИТ ГЛАЗУРОВАННЫЙ

40,8x66,2 cm / 16,1"x26,1"
20,2x66,2 cm / 8"x26,1"
13,4x66,2 cm / 5,3"x26,1"



Amazonia Pino **CLASE 3 / R12** **GF-20296B**
40,8x66,2 / 16,1"x26,1"



Amazonia Roble **CLASE 3 / R12** **GF-20296B**
40,8x66,2 / 16,1"x26,1"



Amazonia Natural **CLASE 3 / R12** **GF-20296B**
40,8x66,2 / 16,1"x26,1"



Amazonia Pino **CLASE 3 / R12** **GF-20411B**
20,2x66,2 / 8"x26,1"



Amazonia Roble **CLASE 3 / R12** **GF-20411B**
20,2x66,2 / 8"x26,1"



Amazonia Natural **CLASE 3 / R12** **GF-20411B**
20,2x66,2 / 8"x26,1"



Amazonia Pino **CLASE 3 / R12** **GF-20371B**
13,4x66,2 / 5,3"x26,1"



Amazonia Roble **CLASE 3 / R12** **GF-20371B**
13,4x66,2 / 5,3"x26,1"



Amazonia Natural **CLASE 3 / R12** **GF-20371B**
13,4x66,2 / 5,3"x26,1"



Amazonia Nogal **CLASE 3 / R12** **GF-20296B**
40,8x66,2 / 16,1"x26,1"



Amazonia Teka **CLASE 3 / R12** **GF-20296B**
40,8x66,2 / 16,1"x26,1"



Amazonia Nogal **CLASE 3 / R12** **GF-20411B**
20,2x66,2 / 8"x26,1"




Amazonia Teka **CLASE 3 / R12** **GF-20411B**
20,2x66,2 / 8"x26,1"



Amazonia Nogal **CLASE 3 / R12** **GF-20371B**
13,4x66,2 / 5,3"x26,1"



Amazonia Teka **CLASE 3 / R12** **GF-20371B**
13,4x66,2 / 5,3"x26,1"



CARACTERÍSTICAS TÉCNICAS
TECHNICAL DATA
CARACTÉRISTIQUES TECHNIQUES
TECHNISCHE CHARAKTERISTIKEN
ТЕХНИЧЕСКАЯ ХАРАКТЕРИСТИКА

COLOR	FLEXIÓN ISO-10545-4	DUREZA MOHS/EN-101	ABRASIÓN-PEI ISO-10545-7	CUARTEO ISO-10545-11	RESISTENCIA AL ATAQUE QUÍMICO (ISO-10545-13)				R. HELADA ISO-10545-12	DESPLAZAMIENTO DIN 51130-R	DESPLAZAMIENTO UNE-ENV 12633	DCOF ANSI A137.1	CLASIFICACIÓN GAYAFORES
					MANCHAS	AGENTES LIMPIEZA	ADITIVOS PISCINAS	ÁCIDOS/BASES					
AMAZONIA PINO	≥ 35	7	IV	CUMPLE	5	A	A	LA/HA	CUMPLE	R-12	C3	DCOF ≥ 0,60	E
AMAZONIA NATURAL	≥ 35	7	III	CUMPLE	5	A	A	LA/HA	CUMPLE	R-12	C3	DCOF ≥ 0,60	E
AMAZONIA ROBLE	≥ 35	7	III	CUMPLE	5	A	A	LA/HA	CUMPLE	R-12	C3	DCOF ≥ 0,60	E
AMAZONIA NOGAL	≥ 35	7	II	CUMPLE	5	A	A	LA/HA	CUMPLE	R-12	C3	DCOF ≥ 0,60	E
AMAZONIA TEKA	≥ 35	7	II	CUMPLE	5	A	A	LA/HA	CUMPLE	R-12	C3	DCOF ≥ 0,60	E

DESARROLLO GRÁFICO
GRAPHIC DEVELOPMENT
DÉVELOPPEMENT GRAPHIQUE
GRAFISCHE VIELFALT
ГРАФИЧЕСКОЕ РАЗВИТИЕ

40,8x66,2 / 10 patterns

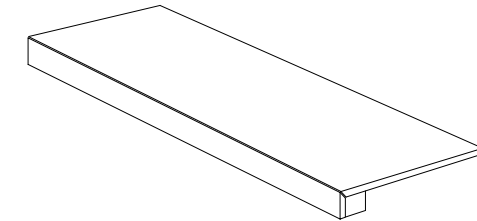
20,2x66,2 / 20 patterns

13,4x66,2 / 30 patterns

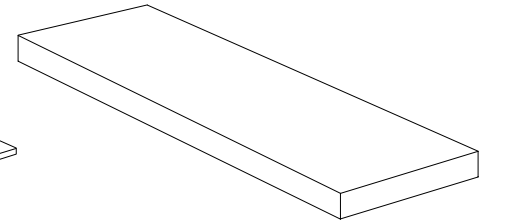
PACKING LIST

FORMATO	ESPESOR	ARTÍCULO	PZS / CJ	M2 / CJ	CJ / PAL	M2 / PAL	KG / CJ	KG / M2	KG / PAL
40,8x66,2	9,6	AMAZONIA	4	1,08	48	51,84	23,2	21,5	1115
20,2x66,2	9,6	AMAZONIA	9	1,2	48	57,6	25,8	21,5	1238
13,4x66,2	9,6	AMAZONIA	12	1,06	50	53	22,8	21,5	1140

PIEZAS ESPECIALES / BAJO PEDIDO, disponible en todos los colores
SPECIAL PIECES / UNDER ORDER, available in all colours
PIÈCES SPÉCIALES / SUR DEMANDE, disponible dans toutes les couleurs
SPEZIALTEILE / AUF ANFRAGE, in allen Farben lieferbar
СПЕЦИАЛЬНЫЕ ЧАСТИ / ПО ЗАПРОСУ, доступны во всех цветах

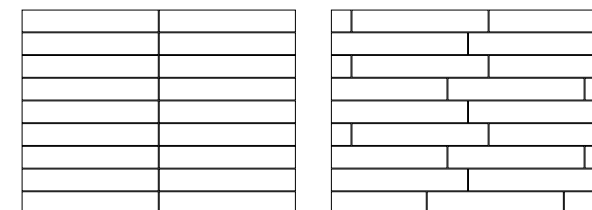


Peldaño Técnico



Peldaño Técnico Escuadra

Se recomienda la utilización de una junta de colocación mínima de 1,5 mm. En colocaciones trabadas siempre es necesario un trabado no superior a un 15% del lado largo de la pieza.
We recommend the use of minimum joint (aprox. 1,5 mm). We recommend that the joints are laid in staggered format with the maximum of the joints to be laid 15% of the length.
Il est nécessaire d'utiliser un joint de pose minimum (environ 1,5 mm). Pour les poses à joints croisés il est toujours nécessaire de procéder à un croisement qui ne soit pas supérieur à 15% du côté long de la pièce.
Die Fuge muss mindestens 1,5 mm betragen. Bei Verlegung im versetzten Verband, empfehlen wir die aneinanderliegenden Fliesen nicht mehr als 15% zu versetzen.
Рекомендуется использовать минимальное монтажное соединение 1,5 мм. В запертых фитингах замок больше не нужен, чем 15% длиной стороны детали.



Sugerencias de colocación
Laying suggestions
Conseils pour la pose
Verlegetipps
Рекомендации по укладке

COLECCIÓN | COLLECTION | COLLECTION | KOLLEKTION | КОЛЛЕКЦИЯ



cotto**essence**



242 COTTAGE

248 BROOKLYN

252 RUSTIC

COTTAGE

cottoessence



Cottage Natural 33,15x33,15 / 13,1"x13,1" · Taco Deco Cottage Natural 16,5x16,5 / 6,5"x6,5"

COTTO | PORCELÁNICO ESMALTADO
COTTO | GLAZED PORCELAIN TILES
COTTO | GRES CERAME EMAILLÉ
COTTO | GLASIERTES FEINSTEINZEUG
КОТТО | КЕРАМОГРАНИТ ГЛАЗУРОВАННЫЙ

33,15x33,15 cm / 13,1"x13,1"
16,5x16,5 cm / 6,5"x6,5"



Cottage Almond 33,15x33,15 / 13,1"x13,1" · Taco Deco Cottage Almond 16,5x16,5 / 6,5"x6,5"



Cottage Greige 33,15x33,15 / 13,1"x13,1"
Taco Deco Cottage Greige 16,5x16,5 / 6,5"x6,5"
Deco Core Greige 32x62,5 / 12,6"x24,6"
Listelo Core Greige 32x32 / 1,3"x12,6"
Rect. Core Greige 59,1x119,1 / 23,3"x46,9"

www.gayafores.es



Rect. Core Grey 59,1x119,1 / 23,3"x46,9" · Cottage Antislip Grey 33,15x33,15 / 13,1"x13,1" **CLASE 3 / R12**
Cottage Grey 33,15x33,15 / 13,1"x13,1" · Taco Deco Cottage Grey 16,5x16,5 / 6,5"x6,5"

COTTO | PORCELÁNICO ESMALTADO
COTTO | GLAZED PORCELAIN TILES
COTTO | GRES CERAME EMAILLÉ
COTTO | GLASIERTES FEINSTEINZEUG
КОТТО | КЕРАМОГРАНИТ ГЛАЗУРОВАННЫЙ

33,15x33,15 cm / 13,1"x13,1"
16,5x16,5 cm / 6,5"x6,5"



Rect. Core Grey 59,1x119,1 / 23,3"x46,9" · Taco Deco Cottage Grey 16,5x16,5 / 6,5"x6,5" · Cottage Grey 33,15x33,15 / 13,1"x13,1"



Cottage Almond 33,15x33,15 / 13,1"x13,1" · Taco Deco Cottage Almond 16,5x16,5 / 6,5"x6,5" · Deco Core Almond 32x62,5 / 12,6"x24,6" · Listelo Core Almond 3,2x32 / 1,3"x12,6"



Cottage Greige 33,15x33,15 / 13,1"x13,1" · Taco Deco Cottage Greige 16,5x16,5 / 6,5"x6,5"



Cottage Natural 33,15x33,15 / 13,1"x13,1"
Taco Deco Cottage Natural 16,5x16,5 / 6,5"x6,5"
Deco Core Natural 32x62,5 / 12,6"x24,6"
Listelo Core Natural 3,2x32 / 1,3"x12,6"
Rect. Core Natural 59,1x119,1 / 23,3"x46,9"

COTTO | PORCELÁNICO ESMALTADO
COTTO | GLAZED PORCELAIN TILES
COTTO | GRES CERAME EMAILLÉ
COTTO | GLASIERTES FEINSTEINZEUG
COTTO | КЕРАМОГРАНИТ ГЛАЗУРОВАННЫЙ

33,15x33,15 cm / 13,1"x13,1"
16,5x16,5 cm / 6,5"x6,5"




Cottage Antislip **GF-20300X**
Almond **CLASE 3 / R12**
33,15x33,15 / 13,1"x13,1"
Cottage Almond **GF-20300B**
33,15x33,15 / 13,1"x13,1"



Cottage Antislip **GF-20300X**
Greige **CLASE 3 / R12**
33,15x33,15 / 13,1"x13,1"
Cottage Greige **GF-20300B**
33,15x33,15 / 13,1"x13,1"



Cottage Antislip **GF-20300X**
Grey **CLASE 3 / R12**
33,15x33,15 / 13,1"x13,1"
Cottage Grey **GF-20300B**
33,15x33,15 / 13,1"x13,1"



Cottage Antislip **GF-20300X**
Natural **CLASE 3 / R12**
33,15x33,15 / 13,1"x13,1"
Cottage Natural **GF-20300B**
33,15x33,15 / 13,1"x13,1"



Deco Cottage **GF-20300D**
Almond
33,15x33,15 / 13,1"x13,1"



Deco Cottage **GF-20300D**
Greige
33,15x33,15 / 13,1"x13,1"



Deco Cottage **GF-20300D**
Grey
33,15x33,15 / 13,1"x13,1"



Deco Cottage **GF-20300D**
Natural
33,15x33,15 / 13,1"x13,1"



Taco Deco **GF-20305D**
Cottage Almond
16,5x16,5 / 6,5"x6,5"



Taco Deco **GF-20305D**
Cottage Greige
16,5x16,5 / 6,5"x6,5"



Taco Deco **GF-20305D**
Cottage Grey
16,5x16,5 / 6,5"x6,5"



Taco Deco **GF-20305D**
Cottage Natural
16,5x16,5 / 6,5"x6,5"



COLOR	FLEXIÓN ISO-10545-4	DUREZA MOHS/EN-101	ABRASIÓN-PEI ISO-10545-7	CUARTEO ISO-10545-11	RESISTENCIA AL ATAQUE QUÍMICO (ISO-10545-13)				R. HELADA ISO-10545-12	DESPLAZAMIENTO DIN 51130-R	DESPLAZAMIENTO UNE-ENV 12633	DCOF ANSI A137.1	CLASIFICACIÓN GAYAFORES
					MANCHAS	AGENTES LIMPIEZA	ADITIVOS PISCINAS	ÁCIDOS/BASES					
COTTAGE ALMOND	≥ 35	7	IV	CUMPLE	5	A	A	LA/HA	CUMPLE	R-9	C1	0,42 ≤ DCOF < 0,60	D+
COTTAGE ANTISLIP ALMOND	≥ 35	8	IV	CUMPLE	5	A	A	LA/HA	CUMPLE	R-12	C3	DCOF ≥ 0,60	E
DECO COTTAGE ALMOND	≥ 35	7	IV	CUMPLE	5	A	A	LA/HA	CUMPLE	R-9	C1	0,42 ≤ DCOF < 0,60	D+
COTTAGE GREIGE	≥ 35	7	IV	CUMPLE	5	A	A	LA/HA	CUMPLE	R-9	C1	0,42 ≤ DCOF < 0,60	D+
COTTAGE ANTISLIP GREIGE	≥ 35	8	IV	CUMPLE	5	A	A	LA/HA	CUMPLE	R-12	C3	DCOF ≥ 0,60	E
DECO COTTAGE GREIGE	≥ 35	7	IV	CUMPLE	5	A	A	LA/HA	CUMPLE	R-9	C1	0,42 ≤ DCOF < 0,60	D+
COTTAGE GREY	≥ 35	7	IV	CUMPLE	5	A	A	LA/HA	CUMPLE	R-9	C1	0,42 ≤ DCOF < 0,60	D+
COTTAGE ANTISLIP GREY	≥ 35	8	IV	CUMPLE	5	A	A	LA/HA	CUMPLE	R-12	C3	DCOF ≥ 0,60	E
DECO COTTAGE GREY	≥ 35	7	IV	CUMPLE	5	A	A	LA/HA	CUMPLE	R-9	C1	0,42 ≤ DCOF < 0,60	D+
COTTAGE NATURAL	≥ 35	7	IV	CUMPLE	5	A	A	LA/HA	CUMPLE	R-9	C1	0,42 ≤ DCOF < 0,60	D+
COTTAGE ANTISLIP NATURAL	≥ 35	8	IV	CUMPLE	5	A	A	LA/HA	CUMPLE	R-12	C3	DCOF ≥ 0,60	E
DECO COTTAGE NATURAL	≥ 35	7	IV	CUMPLE	5	A	A	LA/HA	CUMPLE	R-9	C1	0,42 ≤ DCOF < 0,60	D+

CARACTERÍSTICAS TÉCNICAS
TECHNICAL DATA
CARACTÉRISTIQUES TECHNIQUES
TECHNISCHE CHARAKTERISTIKEN
ТЕХНИЧЕСКАЯ ХАРАКТЕРИСТИКА

DESARROLLO GRÁFICO
GRAPHIC DEVELOPMENT
DÉVELOPPEMENT GRAPHIQUE
GRAFISCHE VIELFALT
ГРАФИЧЕСКОЕ РАЗВИТИЕ

33,15x33,15 / 30 patterns

DECO 33,15x33,15 / 20 patterns

TACO DECO 16,5x16,5 / 80 patterns

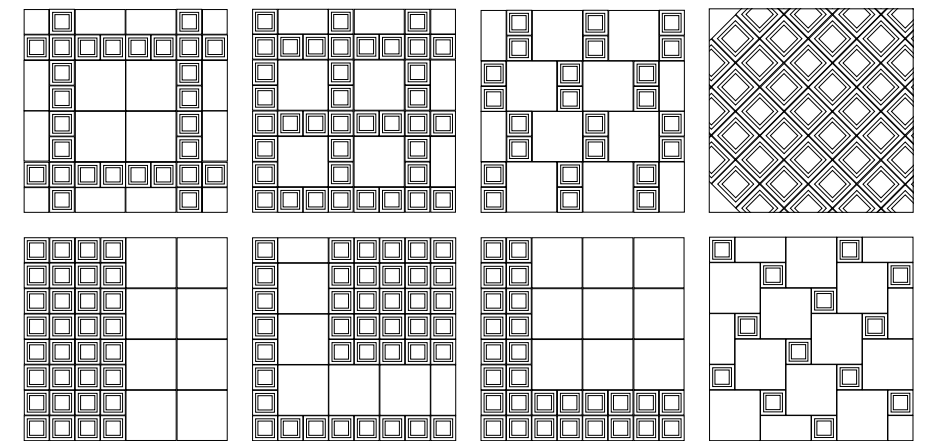
PACKING LIST

FORMATO	ESPESOR	ARTÍCULO	PZS / CJ	M2 / CJ	CJ / PAL	M2 / PAL	KG / CJ	KG / M2	KG / PAL
33,15x33,15	7,5	COTTAGE / DECO COTTAGE	12	1,32	48	63,36	22,0	16,7	1058
16,5x16,5	7,5	TACO DECO COTTAGE	10	0,55	108	59,08	9,1	16,7	987
8x45	9,0	ROD. N COTTAGE / CORE	26	-	60	1560 PZS.	15,6	0,6 / PZA	936

RODAPIÉ / disponible en todos los colores
BASEBOARD / available in all colours
PLINTHE / disponible dans toutes les couleurs
SOCKELFLIESE / in allen Farben lieferbar
ПЛИНТУС / доступны во всех цветах



GF-20086 Rodapié N 8x45



Sugerencias de colocación
Laying suggestions
Conseils pour la pose
Verlegetipps
Рекомендации по укладке

BROOKLYN

cottoessence

COTTO | PORCELÁNICO ESMALTADO
COTTO | GLAZED PORCELAIN TILES
COTTO | GRES CERAME EMAILLÉ
COTTO | GLASIERTES FEINSTEINZEUG
КОТТО | КЕРАМОГРАНИТ ГЛАЗУРОВАННЫЙ

33,15x33,15 cm / 13,1"x13,1"



Brooklyn Greige 33,15x33,15 / 13,1"x13,1" · Deco Brooklyn Greige 33,15x33,15 / 13,1"x13,1" · Brick Brooklyn Greige 11x33,15 / 4,3"x13,1"



Brooklyn Greige 33,15x33,15 / 13,1"x13,1" · Brick Brooklyn Greige 11x33,15 / 4,3"x13,1"



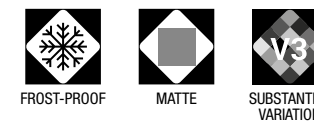
Brooklyn Blanco 33,15x33,15 / 13,1"x13,1"
Deco Brooklyn Blanco 33,15x33,15 / 13,1"x13,1"
Brick Brooklyn Natural 11x33,15 / 4,3"x13,1"

www.gayafores.es



Brooklyn Gris 33,15x33,15 / 13,1"x13,1" · Brick Brooklyn Gris 11x33,15 / 4,3"x13,1"

33,15x33,15 cm / 13,1"x13,1"



CARACTERÍSTICAS TÉCNICAS
TECHNICAL DATA
CARACTÉRISTIQUES TECHNIQUES
TECHNISCHE CHARAKTERISTIKEN
ТЕХНИЧЕСКАЯ ХАРАКТЕРИСТИКА



Brooklyn Blanco **GF-20300B**
33,15x33,15 / 13,1"x13,1"




Brooklyn Greige **GF-20300B**
33,15x33,15 / 13,1"x13,1"



Brooklyn Gris **GF-20300B**
33,15x33,15 / 13,1"x13,1"



Deco Brooklyn Blanco **GF-20300D**
33,15x33,15 / 13,1"x13,1"



Deco Brooklyn Greige **GF-20300D**
33,15x33,15 / 13,1"x13,1"



Deco Brooklyn Gris **GF-20300D**
33,15x33,15 / 13,1"x13,1"



Mosaico Brooklyn Blanco **GF-20045**
30x30 / 11,8"x11,8"



Mosaico Brooklyn Greige **GF-20045**
30x30 / 11,8"x11,8"



Mosaico Brooklyn Gris **GF-20045**
30x30 / 11,8"x11,8"



Mosaico Deco Brooklyn Blanco **GF-20045**
30x30 / 11,8"x11,8"



Mosaico Deco Brooklyn Greige **GF-20045**
30x30 / 11,8"x11,8"



Mosaico Deco Brooklyn Gris **GF-20045**
30x30 / 11,8"x11,8"

COLOR	FLEXIÓN ISO-10545-4	DUREZA MOHS/EN-101	ABRASIÓN-PEI ISO-10545-7	CUARTEO ISO-10545-11	RESISTENCIA AL ATAQUE QUÍMICO (ISO-10545-13)				R. HELADA ISO-10545-12	DESPLAZAMIENTO DIN 51130-R	DESPLAZAMIENTO UNE-ENV 12633	DCOF ANSI A137.1	CLASIFICACIÓN GAYAFORES
					MANCHAS	AGENTES LIMPIEZA	ADITIVOS PISCINAS	ÁCIDOS/BASES					
BROOKLYN BLANCO	≥ 35	7	IV	CUMPLE	5	A	A	LA/HA	CUMPLE	R-10	C1	0,42 ≤ DCOF < 0,60	D+
DECO BROOKLYN BLANCO	≥ 35	7	IV	CUMPLE	5	A	A	LA/HA	CUMPLE	R-10	C1	0,42 ≤ DCOF < 0,60	D+
BROOKLYN GREIGE	≥ 35	7	IV	CUMPLE	5	A	A	LA/HA	CUMPLE	R-10	C1	0,42 ≤ DCOF < 0,60	D+
DECO BROOKLYN GREIGE	≥ 35	7	IV	CUMPLE	5	A	A	LA/HA	CUMPLE	R-10	C1	0,42 ≤ DCOF < 0,60	D+
BROOKLYN GRIS	≥ 35	7	IV	CUMPLE	5	A	A	LA/HA	CUMPLE	R-10	C1	0,42 ≤ DCOF < 0,60	D+
DECO BROOKLYN GRIS	≥ 35	7	IV	CUMPLE	5	A	A	LA/HA	CUMPLE	R-10	C1	0,42 ≤ DCOF < 0,60	D+

DESARROLLO GRÁFICO
GRAPHIC DEVELOPMENT
DÉVELOPPEMENT GRAPHIQUE
GRAFISCHE VIELFALT
ГРАФИЧЕСКОЕ РАЗВИТИЕ

33,15x33,15 / 22 patterns

DECO 33,15x33,15 / 21 patterns

PACKING LIST

FORMATO	ESPESOR	ARTÍCULO	PZS / CJ	M2 / CJ	CJ / PAL	M2 / PAL	KG / CJ	KG / M2	KG / PAL
33,15x33,15	7,5	BROOKLYN / DECO BROOKLYN	12	1,32	48	63,36	22,0	16,7	1058
30x30	7,5	MOSAICO BROOKLYN / MOSAICO DECO BROOKLYN	7	0,63	36	252 PZS.	11,5	1,64 / PZA	413

RUSTIC

cottoessence

COTTO | PORCELÁNICO ESMALTADO
COTTO | GLAZED PORCELAIN TILES
COTTO | GRES CERAME EMAILLÉ
COTTO | GLASIERTES FEINSTEINZEUG
КОТТО | КЕРАМОГРАНИТ ГЛАЗУРОВАННЫЙ

33,15x33,15 cm / 13,1"x13,1"
16,5x33,15 cm / 6,5" x 13,1"



Rustic Natura 33,15x33,15 / 13,1"x13,1" · Heritage Mix 33,15x33,15 / 13,1"x13,1"



Rustic Crema 33,15x33,15 / 13,1"x13,1" · Rustic Antislip Crema 33,15x33,15 / 13,1"x13,1" **CLASE 3 / R11**

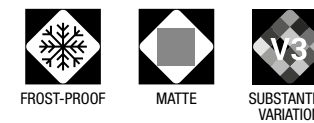


Rustic Antislip Gris 33,15x33,15 / 13,1"x13,1" **CLASE 3 / R11**
Rustic Gris 33,15x33,15 / 13,1"x13,1"
Heritage Grey 33,15x33,15 / 13,1"x13,1"



Rustic Cotto 33,15x33,15 / 13,1"x13,1" · Rustic Antislip Cotto 33,15x33,15 / 13,1"x13,1" **CLASE 3 / R11**

33,15x33,15 cm / 13,1"x13,1"
16,5x33,15 cm / 6,5" x 13,1"



COLOR	FLEXIÓN ISO-10545-4	DUREZA MOHS/EN-101	ABRASIÓN-PEI ISO-10545-7	CUARTEO ISO-10545-11	RESISTENCIA AL ATAQUE QUÍMICO (ISO-10545-13)				R. HELADA ISO-10545-12	DESPLAZAMIENTO DIN 51130-R	DESPLAZAMIENTO UNE-ENV 12633	DCOF ANSI A137.1	CLASIFICACIÓN GAYAFORES
					MANCHAS	AGENTES LIMPIEZA	ADITIVOS PISCINAS	ÁCIDOS/BASES					
RUSTIC CREMA	≥ 35	6	IV	CUMPLE	5	A	A	LA/HA	CUMPLE	R-9	C1	0,42 ≤ DCOF < 0,60	D
RUSTIC ANTISLIP CREMA	≥ 35	8	IV	CUMPLE	5	A	A	LA/HA	CUMPLE	R-11	C3	DCOF ≥ 0,60	E
RUSTIC NATURA	≥ 35	6	III	CUMPLE	5	A	A	LA/HA	CUMPLE	R-9	C1	0,42 ≤ DCOF < 0,60	D
RUSTIC ANTISLIP NATURA	≥ 35	8	III	CUMPLE	5	A	A	LA/HA	CUMPLE	R-11	C3	DCOF ≥ 0,60	E
RUSTIC GRIS	≥ 35	6	III	CUMPLE	5	A	A	LA/HA	CUMPLE	R-9	C1	0,42 ≤ DCOF < 0,60	C
RUSTIC ANTISLIP GRIS	≥ 35	8	III	CUMPLE	5	A	A	LA/HA	CUMPLE	R-11	C3	DCOF ≥ 0,60	E
RUSTIC COTTO	≥ 35	6	II	CUMPLE	5	A	A	LA/HA	CUMPLE	R-9	C1	0,42 ≤ DCOF < 0,60	C
RUSTIC ANTISLIP COTTO	≥ 35	8	III	CUMPLE	5	A	A	LA/HA	CUMPLE	R-11	C3	DCOF ≥ 0,60	E

DESARROLLO GRÁFICO
GRAPHIC DEVELOPMENT
DÉVELOPPEMENT GRAPHIQUE
GRAFISCHE VIELFALT
ГРАФИЧЕСКОЕ РАЗВИТИЕ

33,15x33,15 / 29 patterns

16,5x33,15 / 58 patterns

PACKING LIST

FORMATO	ESPESOR	ARTÍCULO	PZS / CJ	M2 / CJ	CJ / PAL	M2 / PAL	KG / CJ	KG / M2	KG / PAL
33,15x33,15	7,5	RUSTIC / RUSTIC ANTISLIP	12	1,32	48	63,36	22,0	16,7	1058
16,5x33,15	7,5	LISTELO RUSTIC	10	0,55	108	59,08	9,1	16,7	987

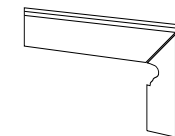
FORMATO	ESPESOR	ARTÍCULO	PZS / CJ	CJ / PAL	PZS / PAL	KG / CJ	KG / PZA	KG / PAL
33,15x33,15	-	PELDAÑO	6	22	132	16,3	2,72	359
33,15x33,15	-	DOBLE PELDAÑO	2	40	80	6,3	3,15	252
8x33,15	-	ZANQUIN RUSTIC	15	62	930	10,5	0,7	661
8x33,15	7,6	ROD. RUSTIC	30	62	1860	12,6	0,42	781

RODAPIÉ / disponible en todos los colores
BASEBOARD / available in all colours
PLINTHE / disponible dans toutes les couleurs
SOCKELFLIESE / in allen Farben lieferbar
ПЛИНТУС / доступны во всех цветах

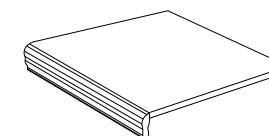
PIEZAS ESPECIALES / BAJO PEDIDO, disponible en todos los colores
SPECIAL PIECES / UNDER ORDER, available in all colours
PIÈCES SPÉCIALES / SUR DEMANDE, disponible dans toutes les couleurs
SPEZIALTEILE / AUF ANFRAGE, in allen Farben lieferbar
СПЕЦИАЛЬНЫЕ ЧАСТИ / ПО ЗАПРОСУ, доступны во всех цветах



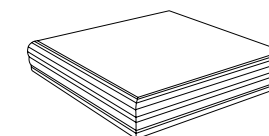
GF-20007 Rodapié N 8x33,15



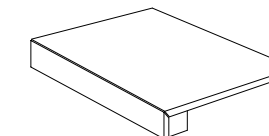
GF-20019 Zanquín Dcho/Izqdo



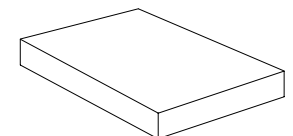
GF-20020 Peldaño



GF-20021 Doble Peldaño



Peldaño Técnico



Peldaño Técnico Escuadra

COLECCIÓN | COLLECTION | COLLECTION | KOLLEKTION | КОЛЛЕКЦИЯ

decoessence



- 258 GRACE
- 262 MUSA
- 266 NAUTIC
- 270 HERITAGE
- 274 LUMIER
- 278 DELICE
- 282 PANDORA
- 286 NAIROBI
- 290 FUSION
- 294 MELANGE
- 298 VELVET
- 304 BRICK GRADIENT
- 308 BRICK DELTA
- 312 BRICK
- 316 BRICK BROOKLYN
- 320 BRICKBOLD

GRACE

decoessence



HIDRÁULICO | PORCELÁNICO ESMALTADO
HYDRAULIC | GLAZED PORCELAIN TILES
CARREAUX CIMENT | GRES CERAME EMAILLÉ
ZEMENTFLIESE | GLASIERTES FEINSTEINZEUG
ГИДРАВЛИКА | КЕРАМОГРАНИТ ГЛАЗУРОВАННЫЙ

33,15x33,15 cm / 13,1"x13,1"
16,5x16,5 cm / 6,5"x6,5"



Taco Grace Beige 16,5x16,5 / 6,5"x6,5" · Lama Roble Soft 20x120 / 7,9"x47,3"



Taco Grace Grey 16,5x16,5 / 6,5"x6,5"



Taco Grace Blue 16,5x16,5 / 6,5"x6,5"




Taco Grace Blue 16,5x16,5 / 6,5"x6,5" · Brick Neutral Blanco 11x33,15 / 4,3"x13,1"

www.gayafores.es

HIDRÁULICO | PORCELÁNICO ESMALTADO
HYDRAULIC | GLAZED PORCELAIN TILES
CARREAUX CIMENT | GRES CERAME EMAILLÉ
ZEMENTFLIESE | GLASIERTES FEINSTEINZEUG
ГИДРАВЛИКА | КЕРАМОГРАНИТ ГЛАЗУРОВАННЫЙ


33,15x33,15 cm / 13,1"x13,1"
16,5x16,5 cm / 6,5"x6,5"



Taco **GF-20305D**
Grace Beige
16,5x16,5 cm / 6,5"x6,5"



Grace Beige **GF-20300D**
33,15x33,15 / 13,1"x13,1"




Taco **GF-20305D**
Grace Blue
16,5x16,5 cm / 6,5"x6,5"



Grace Blue **GF-20300D**
33,15x33,15 / 13,1"x13,1"



Taco **GF-20305D**
Grace Grey
16,5x16,5 cm / 6,5"x6,5"



Grace Grey **GF-20300D**
33,15x33,15 / 13,1"x13,1"



Taco Grace Blue 16,5x16,5 / 6,5"x6,5"



FRÖST-PROOF



MATTE

CARACTERÍSTICAS TÉCNICAS
TECHNICAL DATA
CARACTÉRISTIQUES TECHNIQUES
TECHNISCHE CHARAKTERISTIKEN
ТЕХНИЧЕСКАЯ ХАРАКТЕРИСТИКА

COLOR	FLEXIÓN ISO-10545-4	DUREZA MOHS/EN-101	ABRASIÓN-PEI ISO-10545-7	CUARTEO ISO-10545-11	RESISTENCIA AL ATAQUE QUÍMICO (ISO-10545-13)				R. HELADA ISO-10545-12	DESPLIZAMIENTO DIN 51130-R	DESPLIZAMIENTO UNE-ENV 12633	DCOF ANSI A137.1	CLASIFICACIÓN GAYAFORES
					MANCHAS	AGENTES LIMPIEZA	ADITIVOS PISCINAS	ÁCIDOS/BASES					
GRACE BEIGE	≥ 35	5	IV	CUMPLE	5	A	A	LA/HA	CUMPLE	R-9	C1	0,42 ≤ DCOF < 0,60	C
GRACE BLUE	≥ 35	5	IV	CUMPLE	5	A	A	LA/HA	CUMPLE	R-9	C1	0,42 ≤ DCOF < 0,60	C
GRACE GREY	≥ 35	5	IV	CUMPLE	5	A	A	LA/HA	CUMPLE	R-9	C1	0,42 ≤ DCOF < 0,60	C

DESARROLLO GRÁFICO
GRAPHIC DEVELOPMENT
DÉVELOPPEMENT GRAPHIQUE
GRAFISCHE VIELFALT
ГРАФИЧЕСКОЕ РАЗВИТИЕ

33,15x33,15 / 1 pattern

16,5x16,5 / 1 pattern

PACKING LIST

FORMATO	ESPOSOR	ARTÍCULO	PZS / CJ	M2 / CJ	CJ / PAL	M2 / PAL	KG / CJ	KG / M2	KG / PAL
33,15x33,15	7,5	GRACE	12	1,32	48	63,36	22,0	16,7	1058
16,5x16,5	7,5	TACO GRACE	20	0,55	108	59,4	9,2	16,7	992

MUSA

decoessence



DECO APP

HIDRÁULICO | PORCELÁNICO ESMALTADO
HYDRAULIC | GLAZED PORCELAIN TILES
CARREAUX CIMENT | GRES CERAME EMAILLÉ
ZEMENTFLIESE | GLASIERTES FEINSTEINZEUG
ГИДРАВЛИКА | КЕРАМОГРАНИТ ГЛАЗУРОВАННЫЙ

33,15x33,15 cm / 13,1"x13,1"
16,5x16,5 cm / 6,5"x6,5"



Taco Musa Grey 16,5x16,5 / 6,5"x6,5" · Lama Roble Natural 20x120 / 7,9"x47,3" · Brick Neutral Blanco 11x33,15 / 4,3"x13,1"



Taco Musa Mix 16,5x16,5 / 6,5"x6,5"



Taco Musa Blue 16,5x16,5 / 6,5"x6,5"
Lama Roble Natural 20x120 / 7,9"x47,3"



Taco Musa Blue 16,5x16,5 / 6,5"x6,5" · Brick Neutral Blanco 11x33,15 / 4,3"x13,1"

www.gayafores.es

HIDRÁULICO | PORCELÁNICO ESMALTADO
HYDRAULIC | GLAZED PORCELAIN TILES
CARREAUX CIMENT | GRES CERAME EMAILLÉ
ZEMENTFLIESE | GLASIERTES FEINSTEINZEUG
ГИДРАВЛИКА | КЕРАМОГРАНИТ ГЛАЗУРОВАННЫЙ

33,15x33,15 cm / 13,1"x13,1"
16,5x16,5 cm / 6,5"x6,5"



Taco
Musa Grey
16,5x16,5 cm / 6,5"x6,5"

GF-20305D



Musa Grey
33,15x33,15 / 13,1"x13,1"

GF-20300D




Taco
Musa Blue
16,5x16,5 cm / 6,5"x6,5"

GF-20305D



Musa Blue
33,15x33,15 / 13,1"x13,1"

GF-20300D



Taco
Musa Mix
16,5x16,5 cm / 6,5"x6,5"

GF-20305D



Musa Mix
33,15x33,15 / 13,1"x13,1"

GF-20300D



Taco Musa Blue 16,5x16,5 / 6,5"x6,5"



FRÖST-PROOF



MATTE

CARACTERÍSTICAS TÉCNICAS
TECHNICAL DATA
CARACTÉRISTIQUES TECHNIQUES
TECHNISCHE CHARAKTERISTIKEN
ТЕХНИЧЕСКАЯ ХАРАКТЕРИСТИКА

COLOR	FLEXIÓN ISO-10545-4	DUREZA MOHS/EN-101	ABRASIÓN-PEI ISO-10545-7	CUARTEO ISO-10545-11	RESISTENCIA AL ATAQUE QUÍMICO (ISO-10545-13)				R. HELADA ISO-10545-12	DESlizamiento DIN 51130-R	DESlizamiento UNE-ENV 12633	DCOF ANSI A137.1	CLASIFICACIÓN GAYAFORES
					MANCHAS	AGENTES LIMPIEZA	ADITIVOS PISCINAS	ÁCIDOS/BASES					
MUSA GREY	≥ 35	5	IV	CUMPLE	5	A	A	LA/HA	CUMPLE	R-9	C1	0,42 ≤ DCOF < 0,60	C
MUSA BLUE	≥ 35	5	IV	CUMPLE	5	A	A	LA/HA	CUMPLE	R-9	C1	0,42 ≤ DCOF < 0,60	C
MUSA MIX	≥ 35	5	IV	CUMPLE	5	A	A	LA/HA	CUMPLE	R-9	C1	0,42 ≤ DCOF < 0,60	C

DESARROLLO GRÁFICO
GRAPHIC DEVELOPMENT
DÉVELOPPEMENT GRAPHIQUE
GRAFISCHE VIELFALT
ГРАФИЧЕСКОЕ РАЗВИТИЕ

33,15x33,15 / 1 pattern

16,5x16,5 / 1 pattern

PACKING LIST

FORMATO	ESPEJOR	ARTÍCULO	PZS / CJ	M2 / CJ	CJ / PAL	M2 / PAL	KG / CJ	KG / M2	KG / PAL
33,15x33,15	7,5	MUSA	12	1,32	48	63,36	22,0	16,7	1058
16,5x16,5	7,5	TACO MUSA	20	0,55	108	59,4	9,2	16,7	992

NAUTIC

decoessence



HIDRÁULICO | PORCELÁNICO ESMALTADO
HYDRAULIC | GLAZED PORCELAIN TILES
CARREAUX CIMENT | GRES CERAME EMAILLÉ
ZEMENTFLIESE | GLASIERTES FEINSTEINZEUG
ГИДРАВЛИКА | КЕРАМОГРАНИТ ГЛАЗУРОВАННЫЙ

33,15x33,15 cm / 13,1"x13,1"
16,5x16,5 cm / 6,5"x6,5"



Taco Nautic Black 16,5x16,5 / 6,5"x6,5"



Taco Nautic Blue 16,5x16,5 / 6,5"x6,5"



Taco Nautic Blue 16,5x16,5 / 6,5"x6,5"




Taco Nautic Black 16,5x16,5 / 6,5"x6,5" · Brick Neutral Blanco 11x33,15 / 4,3"x13,1"


www.gayafores.es

HIDRÁULICO | PORCELÁNICO ESMALTADO
HYDRAULIC | GLAZED PORCELAIN TILES
CARREAUX CIMENT | GRES CERAME EMAILLÉ
ZEMENTFLIESE | GLASIERTES FEINSTEINZEUG
ГИДРАВЛИКА | КЕРАМОГРАНИТ ГЛАЗУРОВАННЫЙ


33,15x33,15 cm / 13,1"x13,1"
16,5x16,5 cm / 6,5"x6,5"



Taco **GF-20305D**
Nautic Black
16,5x16,5 cm / 6,5"x6,5"



Nautic Black **GF-20300D**
33,15x33,15 / 13,1"x13,1"



Taco **GF-20305D**
Nautic Blue
16,5x16,5 cm / 6,5"x6,5"



Nautic Blue **GF-20300D**
33,15x33,15 / 13,1"x13,1"



Taco Nautic Black 16,5x16,5 / 6,5"x6,5"



CARACTERÍSTICAS TÉCNICAS
TECHNICAL DATA
CARACTÉRISTIQUES TECHNIQUES
TECHNISCHE CHARAKTERISTIKEN
ТЕХНИЧЕСКАЯ ХАРАКТЕРИСТИКА

COLOR	FLEXIÓN ISO-10545-4	DUREZA MOHS/EN-101	ABRASIÓN-PEI ISO-10545-7	CUARTEO ISO-10545-11	RESISTENCIA AL ATAQUE QUÍMICO (ISO-10545-13)				R. HELADA ISO-10545-12	DESPLIZAMIENTO DIN 51130-R	DESPLIZAMIENTO UNE-ENV 12633	DCOF ANSI A137.1	CLASIFICACIÓN GAYAFORES
					MANCHAS	AGENTES LIMPIEZA	ADITIVOS PISCINAS	ÁCIDOS/BASES					
NAUTIC BLACK	≥ 35	5	II	CUMPLE	5	A	A	LA/HA	CUMPLE	R-9	C1	0,42 ≤ DCOF < 0,60	B
NAUTIC BLUE	≥ 35	5	II	CUMPLE	5	A	A	LA/HA	CUMPLE	R-9	C1	0,42 ≤ DCOF < 0,60	B

DESARROLLO GRÁFICO
GRAPHIC DEVELOPMENT
DÉVELOPPEMENT GRAPHIQUE
GRAFISCHE VIELFALT
ГРАФИЧЕСКОЕ РАЗВИТИЕ

33,15x33,15 / 1 pattern

16,5x16,5 / 1 pattern

PACKING LIST

FORMATO	ESPOSOR	ARTÍCULO	PZS / CJ	M2 / CJ	CJ / PAL	M2 / PAL	KG / CJ	KG / M2	KG / PAL
33,15x33,15	7,5	NAUTIC	12	1,32	48	63,36	22,0	16,7	1058
16,5x16,5	7,5	TACO NAUTIC	20	0,55	108	59,4	9,2	16,7	992

HERITAGE

decoessence

HIDRÁULICO | PORCELÁNICO ESMALTADO
HYDRAULIC | GLAZED PORCELAIN TILES
CARREAUX CIMENT | GRES CERAME EMAILLÉ
ZEMENTFLIESE | GLASIERTES FEINSTEINZEUG
ГИДРАВЛИКА | КЕРАМОГРАНИТ ГЛАЗУРОВАННЫЙ

32x62,5 cm / 12,6"x24,6"
33,15x33,15 cm / 13,1"x13,1"
16,5x16,5 cm / 6,5"x6,5"



Taco Heritage Grey 16,5x16,5 cm / 6,5"x6,5"



Taco Heritage Mix 16,5x16,5 cm / 6,5"x6,5"



Heritage Black 33,15x33,15 / 13,1"x13,1"



Heritage Antislip Mix 33,15x33,15 / 13,1"x13,1" CLASE 3 / R12

www.gayafores.es

HIDRÁULICO | PORCELÁNICO ESMALTADO
HYDRAULIC | GLAZED PORCELAIN TILES
CARREAUX CIMENT | GRES CERAME EMAILLÉ
ZEMENTFLIESE | GLASIERTES FEINSTEINZEUG
ГИДРАВЛИКА | КЕРАМОГРАНИТ ГЛАЗУРОВАННЫЙ

32x62,5 cm / 12,6"x24,6"
33,15x33,15 cm / 13,1"x13,1"
16,5x16,5 cm / 6,5"x6,5"



Taco
Heritage Mix
16,5x16,5 cm / 6,5"x6,5"

GF-20305D



Heritage Antislip Mix
CLASE 3 / R12
33,15x33,15 / 13,1"x13,1"
Heritage Mix
33,15x33,15 / 13,1"x13,1"

GF-20300E

GF-20300D



Deco Heritage Mix
32x62,5 / 12,6"x24,6"

GF-20355Z



Taco
Heritage Grey
16,5x16,5 cm / 6,5"x6,5"

GF-20305D



Heritage Grey
33,15x33,15 / 13,1"x13,1"

GF-20300D



Deco Heritage Grey
32x62,5 / 12,6"x24,6"

GF-20355Z



Taco
Heritage Black
16,5x16,5 cm / 6,5"x6,5"

GF-20305D



Heritage Black
33,15x33,15 / 13,1"x13,1"

GF-20300D



Deco Heritage Black
32x62,5 / 12,6"x24,6"

GF-20355Z



Deco Heritage Black 32x62,5 / 12,6"x24,6"



FROST-PROOF



MATTE

CARACTERÍSTICAS TÉCNICAS
TECHNICAL DATA
CARACTÉRISTIQUES TECHNIQUES
TECHNISCHE CHARAKTERISTIKEN
ТЕХНИЧЕСКАЯ ХАРАКТЕРИСТИКА

COLOR	FLEXIÓN ISO-10545-4	DUREZA MOHS/EN-101	ABRASIÓN-PEI ISO-10545-7	CUARTEO ISO-10545-11	RESISTENCIA AL ATAQUE QUÍMICO (ISO-10545-13)				R. HELADA ISO-10545-12	DESPLIZAMIENTO DIN 51130-R	DESPLIZAMIENTO UNE-ENV 12633	DCOF ANSI A137.1	CLASIFICACIÓN GAYAFORES
					MANCHAS	AGENTES LIMPIEZA	ADITIVOS PISCINAS	ÁCIDOS/BASES					
HERITAGE MIX	≥ 35	5	IV	CUMPLE	5	A	A	LA/HA	CUMPLE	R-9	C1	0,42 ≤ DCOF < 0,60	C
HERITAGE ANTISLIP MIX	≥ 35	7	IV	CUMPLE	5	A	A	LA/HA	CUMPLE	R-12	C3	DCOF ≥ 0,60	E
HERITAGE GREY	≥ 35	5	IV	CUMPLE	5	A	A	LA/HA	CUMPLE	R-9	C1	0,42 ≤ DCOF < 0,60	C
HERITAGE BLACK	≥ 35	5	IV	CUMPLE	5	A	A	LA/HA	CUMPLE	R-9	C1	0,42 ≤ DCOF < 0,60	C
DECO HERITAGE MIX	≥ 35	5	-	CUMPLE	5	A	A	LA/HA	CUMPLE	-	-	-	W
DECO HERITAGE GREY	≥ 35	5	-	CUMPLE	5	A	A	LA/HA	CUMPLE	-	-	-	W
DECO HERITAGE BLACK	≥ 35	5	-	CUMPLE	5	A	A	LA/HA	CUMPLE	-	-	-	W

DESARROLLO GRÁFICO
GRAPHIC DEVELOPMENT
DÉVELOPPEMENT GRAPHIQUE
GRAFISCHE VIELFALT
ГРАФИЧЕСКОЕ РАЗВИТИЕ

33,15x33,15 / 19 patterns

16,5x16,5 / 76 patterns

DECO 32x62,5 / 4 patterns

PACKING LIST

FORMATO	ESPEJOR	ARTÍCULO	PZS / CJ	M2 / CJ	CJ / PAL	M2 / PAL	KG / CJ	KG / M2	KG / PAL
33,15x33,15	7,5	HERITAGE	12	1,32	48	63,36	22,0	16,7	1058
16,5x16,5	7,5	TACO HERITAGE	20	0,55	108	59,4	9,2	16,7	992
32x62,5	9,0	DECO HERITAGE	5	1	48	48	19,9	19,9	955

LUMIER

decoessence

HIDRÁULICO | PORCELÁNICO ESMALTADO
HYDRAULIC | GLAZED PORCELAIN TILES
CARREAUX CIMENT | GRES CERAME EMAILLÉ
ZEMENTFLIESE | GLASIERTES FEINSTEINZEUG
ГИДРАВЛИКА | КЕРАМОГРАНИТ ГЛАЗУРОВАННЫЙ

33,15x33,15 cm / 13,1"x13,1"
16,5x16,5 cm / 6,5"x6,5"



Taco Lumier Mix 16,5x16,5 / 6,5"x6,5"



Taco Lumier Blue 16,5x16,5 / 6,5"x6,5" - Belsize Miel 45x90 / 17,7"x35,5"



Taco Neutral Gris 16,5x16,5 / 6,5"x6,2"
Base Neutral Gris 33,15x33,15 / 13,1"x13,1"
Taco Lumier Black 16,5x16,5 / 6,5"x6,5"



www.gayafores.es



Taco Lumier Black 16,5x16,5 / 6,5"x6,5"

HIDRÁULICO | PORCELÁNICO ESMALTADO
HYDRAULIC | GLAZED PORCELAIN TILES
CARREAUX CIMENT | GRES CERAME EMAILLÉ
ZEMENTFLIESE | GLASIERTES FEINSTEINZEUG
ГИДРАВЛИКА | КЕРАМОГРАНИТ ГЛАЗУРОВАННЫЙ

33,15x33,15 cm / 13,1"x13,1"
16,5x16,5 cm / 6,5"x6,5"



Taco Lumier Mix 16,5x16,5 / 6,5"x6,5"



CARACTERÍSTICAS TÉCNICAS
TECHNICAL DATA
CARACTÉRISTIQUES TECHNIQUES
TECHNISCHE CHARAKTERISTIKEN
ТЕХНИЧЕСКАЯ ХАРАКТЕРИСТИКА

COLOR	FLEXIÓN ISO-10545-4	DUREZA MOHS/EN-101	ABRASIÓN-PEI ISO-10545-7	CUARTEO ISO-10545-11	RESISTENCIA AL ATAQUE QUÍMICO (ISO-10545-13)				R. HELADA ISO-10545-12	DESGLIZAMIENTO DIN 51130-R	DESGLIZAMIENTO UNE-ENV 12633	DCOF ANSI A137.1	CLASIFICACIÓN GAYAFORES
					MANCHAS	AGENTES LIMPIEZA	ADITIVOS PISCINAS	ÁCIDOS/BASES					
LUMIER MIX	≥ 35	5	III	CUMPLE	5	A	A	LA/HA	CUMPLE	R-9	C1	0,42 ≤ DCOF < 0,60	C
LUMIER BLUE	≥ 35	5	III	CUMPLE	5	A	A	LA/HA	CUMPLE	R-9	C1	0,42 ≤ DCOF < 0,60	C
LUMIER BLACK	≥ 35	5	III	CUMPLE	5	A	A	LA/HA	CUMPLE	R-9	C1	0,42 ≤ DCOF < 0,60	C
NEUTRAL GRIS	≥ 35	5	II	CUMPLE	5	A	A	LA/HA	CUMPLE	R-9	C1	0,42 ≤ DCOF < 0,60	B

DESARROLLO GRÁFICO
GRAPHIC DEVELOPMENT
DÉVELOPPEMENT GRAPHIQUE
GRAFISCHE VIELFALT
ГРАФИЧЕСКОЕ РАЗВИТИЕ

33,15x33,15 / 20 patterns

16,5x16,5 / 80 patterns

PACKING LIST

FORMATO	ESPESOR	ARTÍCULO	PZS / CJ	M2 / CJ	CJ / PAL	M2 / PAL	KG / CJ	KG / M2	KG / PAL
33,15x33,15	7,5	LUMIER / NEUTRAL / BASE NEUTRAL	12	1,32	48	63,36	22,0	16,7	1058
16,5x16,5	7,5	TACO LUMIER / TACO NEUTRAL	20	0,55	108	59,4	9,2	16,7	992
30x30	7,5	MOSAICO LUMIER	7	0,63	36	252 PZS.	11,5	1,64 / PZA	413

DELICE

decoessence



Delice Almond 33,15x33,15 / 13,1"x13,1"

HIDRÁULICO | PORCELÁNICO ESMALTADO
HYDRAULIC | GLAZED PORCELAIN TILES
CARREAUX CIMENT | GRES CERAME EMAILLE
ZEMENTFLIESE | GLASIERTES FEINSTEINZEUG
ГИДРАВЛИКА | КЕРАМОГРАНИТ ГЛАЗУРОВАННЫЙ

33,15x33,15 cm / 13,1"x13,1"
16,5x16,5 cm / 6,5"x6,5"



Taco Delice Grey 16,5x16,5 / 6,5"x6,5"



Taco Delice Natural 16,5x16,5 / 6,5"x6,5"

www.gayafores.es



Delice Almond 33,15x33,15 / 13,1"x13,1" - Oregon Natural 20x120 / 7,9"x47,3"

HIDRÁULICO | PORCELÁNICO ESMALTADO
HYDRAULIC | GLAZED PORCELAIN TILES
CARREAUX CIMENT | GRES CERAME EMAILLÉ
ZEMENTFLIESE | GLASIERTES FEINSTEINZEUG
ГИДРАВЛИКА | КЕРАМОГРАНИТ ГЛАЗУРОВАННЫЙ

33,15x33,15 cm / 13,1"x13,1"
16,5x16,5 cm / 6,5"x6,5"



Taco **GF-20305D**
Delice Natural
16,5x16,5 cm / 6,5"x6,5"



Delice Natural **GF-20300D**
33,15x33,15 / 13,1"x13,1"



Taco **GF-20305D**
Delice Grey
16,5x16,5 cm / 6,5"x6,5"



Delice Grey **GF-20300D**
33,15x33,15 / 13,1"x13,1"



Taco **GF-20305D**
Delice Almond
16,5x16,5 cm / 6,5"x6,5"



Delice Almond **GF-20300D**
33,15x33,15 / 13,1"x13,1"



Taco Delice Almond 16,5x16,5 / 6,5"x6,5"



FROST-PROOF

MATTE

CARACTERÍSTICAS TÉCNICAS
TECHNICAL DATA
CARACTÉRISTIQUES TECHNIQUES
TECHNISCHE CHARAKTERISTIKEN
ТЕХНИЧЕСКАЯ ХАРАКТЕРИСТИКА

COLOR	FLEXIÓN ISO-10545-4	DUREZA MOHS/EN-101	ABRASIÓN-PEI ISO-10545-7	CUARTEO ISO-10545-11	RESISTENCIA AL ATAQUE QUÍMICO (ISO-10545-13)				R. HELADA ISO-10545-12	DESPLAZAMIENTO DIN 51130-R	DESPLAZAMIENTO UNE-ENV 12633	DCOF ANSI A137.1	CLASIFICACIÓN GAYAFORES
					MANCHAS	AGENTES LIMPIEZA	ADITIVOS PISCINAS	ÁCIDOS/BASES					
DELICE NATURAL	≥ 35	5	IV	CUMPLE	5	A	A	LA/HA	CUMPLE	-	C1	0,20 < DCOF < 0,42	C
DELICE GREY	≥ 35	5	IV	CUMPLE	5	A	A	LA/HA	CUMPLE	-	C1	0,20 < DCOF < 0,42	C
DELICE ALMOND	≥ 35	5	IV	CUMPLE	5	A	A	LA/HA	CUMPLE	-	C1	0,20 < DCOF < 0,42	C

DESARROLLO GRÁFICO
GRAPHIC DEVELOPMENT
DÉVELOPPEMENT GRAPHIQUE
GRAFISCHE VIELFALT
ГРАФИЧЕСКОЕ РАЗВИТИЕ

33,15x33,15 / 20 patterns

16,5x16,5 / 80 patterns

PACKING LIST

FORMATO	ESPOSOR	ARTÍCULO	PZS / CJ	M2 / CJ	CJ / PAL	M2 / PAL	KG / CJ	KG / M2	KG / PAL
33,15x33,15	7,5	DELICE	12	1,32	48	63,36	22,0	16,7	1058
16,5x16,5	7,5	TACO DELICE	20	0,55	108	59,4	9,2	16,7	992

PANDORA

decoessence



Taco Pandora Crema 16,5x16,5 / 6,5"x6,5" · Village Miel 20x120 / 7,9"x47,3" · Sassi Arena 32x62,5 / 12,6"x24,6"

HIDRÁULICO | PORCELÁNICO ESMALTADO
HYDRAULIC | GLAZED PORCELAIN TILES
CARREAUX CIMENT | GRES CERAME EMAILLÉ
ZEMENTFLIESE | GLASIERTES FEINSTEINZEUG
ГИДРАВЛИКА | КЕРАМОГРАНИТ ГЛАЗУРОВАННЫЙ

33,15x33,15 cm / 13,1"x13,1"
16,5x16,5 cm / 6,5"x6,5"
32x62,5 cm / 12,6"x24,6"



Taco Pandora Dark 16,5x16,5 / 6,5"x6,5" · Taco Pandora Blanco 16,5x16,5 / 6,5"x6,5"



Deco Pandora Dark 32x62,5 / 12,6"x24,6"

www.gayafores.es



Taco Pandora Blanco 16,5x16,5 / 6,5"x6,5" · Village Blanco 20x120 / 7,9"x47,3"

HIDRÁULICO | PORCELÁNICO ESMALTADO
HYDRAULIC | GLAZED PORCELAIN TILES
CARREAUX CIMENT | GRES CERAME EMAILLÉ
ZEMENTFLIESE | GLASIERTES FEINSTEINZEUG
ГИДРАВЛИКА | КЕРАМОГРАНИТ ГЛАЗУРОВАННЫЙ

33,15x33,15 cm / 13,1"x13,1"
16,5x16,5 cm / 6,5"x6,5"
32x62,5 cm / 12,6"x24,6"



Taco Pandora Blanco
GF-20305D
16,5x16,5 cm / 6,5"x6,5"



Pandora Blanco GF-20300C
33,15x33,15 / 13,1"x13,1"



Mosaico Pandora Blanco
GF-20045
30x30 cm / 11,8"x11,8"



Deco Pandora Blanco 32x62,5 / 12,6"x24,6" GF-20355C



Taco Pandora Crema
GF-20305D
16,5x16,5 cm / 6,5"x6,5"



Pandora Crema GF-20300C
33,15x33,15 / 13,1"x13,1"




Mosaico Pandora Crema
GF-20045
30x30 cm / 11,8"x11,8"




Deco Pandora Crema 32x62,5 / 12,6"x24,6" GF-20355C



Taco Pandora Dark
GF-20305D
16,5x16,5 cm / 6,5"x6,5"



Pandora Dark GF-20300C
33,15x33,15 / 13,1"x13,1"



Mosaico Pandora Dark
GF-20045
30x30 cm / 11,8"x11,8"



Deco Pandora Dark 32x62,5 / 12,6"x24,6" GF-20355C



Taco Pandora Crema 16,5x16,5 / 6,5"x6,5"



FROST-PROOF



GLOSSY MATTE

CARACTERÍSTICAS TÉCNICAS
TECHNICAL DATA
CARACTÉRISTIQUES TECHNIQUES
TECHNISCHE CHARAKTERISTIKEN
ТЕХНИЧЕСКАЯ ХАРАКТЕРИСТИКА

COLOR	FLEXIÓN ISO-10545-4	DUREZA MOHS/EN-101	ABRASIÓN-PEI ISO-10545-7	CUARTEO ISO-10545-11	RESISTENCIA AL ATAQUE QUÍMICO (ISO-10545-13)				R. HELADA ISO-10545-12	DESILIZAMIENTO DIN 51130-R	DESILIZAMIENTO UNE-ENV 12633	DCOF ANSI A137.1	CLASIFICACIÓN GAYAFORES
					MANCHAS	AGENTES LIMPIEZA	ADITIVOS PISCINAS	ÁCIDOS/BASES					
PANDORA BLANCO	≥ 35	6	III	CUMPLE	5	A	A	LA/HA	CUMPLE	-	C1	0,20 < DCOF < 0,42	C
DECO PANDORA BLANCO	≥ 35	6	-	CUMPLE	5	A	A	LA/HA	CUMPLE	-	-	-	W
PANDORA CREMA	≥ 35	6	III	CUMPLE	5	A	A	LA/HA	CUMPLE	-	C1	0,20 < DCOF < 0,42	C
DECO PANDORA CREMA	≥ 35	6	-	CUMPLE	5	A	A	LA/HA	CUMPLE	-	-	-	W
PANDORA DARK	≥ 35	6	II	CUMPLE	5	A	A	LA/HA	CUMPLE	-	C1	0,20 < DCOF < 0,42	B
DECO PANDORA DARK	≥ 35	6	-	CUMPLE	5	A	A	LA/HA	CUMPLE	-	-	-	W

DESARROLLO GRÁFICO
GRAPHIC DEVELOPMENT
DÉVELOPPEMENT GRAPHIQUE
GRAFISCHE VIELFALT
ГРАФИЧЕСКОЕ РАЗВИТИЕ

33,15x33,15 / 13 patterns

16,5x16,5 / 52 patterns

DECO 32x62,5 / 8 patterns

PACKING LIST

FORMATO	ESPEJOR	ARTÍCULO	PZS / CJ	M2 / CJ	CJ / PAL	M2 / PAL	KG / CJ	KG / M2	KG / PAL
33,15x33,15	7,5	PANDORA	12	1,32	48	63,36	22,0	16,7	1058
16,5x16,5	7,5	TACO PANDORA	20	0,55	108	59,4	9,2	16,7	992
32x62,5	9,0	DECO PANDORA	5	1	48	48	19,9	19,9	955
30x30	7,5	MOSAICO PANDORA	7	0,63	36	252 PZS.	11,5	1,64 / PZA	413

NAIROBI

decoessence

HIDRÁULICO | PORCELÁNICO ESMALTADO
HYDRAULIC | GLAZED PORCELAIN TILES
CARREAUX CIMENT | GRES CERAME EMAILLÉ
ZEMENTFLIESE | GLASIERTES FEINSTEINZEUG
ГИДРАВЛИКА | КЕРАМОГРАНИТ ГЛАЗУРОВАННЫЙ

33,15x33,15 cm / 13,1"x13,1"
16,5x16,5 cm / 6,5"x6,5"



Taco Nairobi Gris 16,5x16,5 / 6,5"x6,5" · Austral Gris 45x90 / 17,7"x35,5"



Taco Nairobi Gris 16,5x16,5 / 6,5"x6,5"



Taco Nairobi Gris 16,5x16,5 / 6,5"x6,5"
Deco District Blanco 32x62,5 / 12,6"x24,6"

www.gayafores.es



Taco Nairobi Gris 16,5x16,5 / 6,5"x6,5"

HIDRÁULICO | PORCELÁNICO ESMALTADO
HYDRAULIC | GLAZED PORCELAIN TILES
CARREAUX CIMENT | GRES CERAME EMAILLÉ
ZEMENTFLIESE | GLASIERTES FEINSTEINZEUG
ГИДРАВЛИКА | КЕРАМОГРАНИТ ГЛАЗУРОВАННЫЙ

33,15x33,15 cm / 13,1"x13,1"
16,5x16,5 cm / 6,5"x6,5"



Taco **GF-20305D**
Nairobi Gris
16,5x16,5 / 6,5"x6,5"



Nairobi Gris **GF-20300D**
33,15x33,15 / 13,1"x13,1"



Mosaico **GF-20045**
Nairobi Gris
30x30 / 11,8"x11,8"



Taco Nairobi Gris 16,5x16,5 / 6,5"x6,5" - Deco Austral Blanco 45x90 / 17,7"x35,5" - Austral Gris 45x90 / 17,7"x35,5"



FRÖST-PROOF



MATTE

CARACTERÍSTICAS TÉCNICAS
TECHNICAL DATA
CARACTÉRISTIQUES TECHNIQUES
TECHNISCHE CHARAKTERISTIKEN
ТЕХНИЧЕСКАЯ ХАРАКТЕРИСТИКА

COLOR	FLEXIÓN ISO-10545-4	DUREZA MOHS/EN-101	ABRASIÓN-PEI ISO-10545-7	CUARTEO ISO-10545-11	RESISTENCIA AL ATAQUE QUÍMICO (ISO-10545-13)				R. HELADA ISO-10545-12	DESPLIZAMIENTO DIN 51130-R	DESPLIZAMIENTO UNE-ENV 12633	DCOF ANSI A137.1	CLASIFICACIÓN GAYAFORES
					MANCHAS	AGENTES LIMPIEZA	ADITIVOS PISCINAS	ÁCIDOS/BASES					
NAIROBI GRIS	≥ 35	5	III	CUMPLE	5	A	A	LA/HA	CUMPLE	-	C1	0,20 < DCOF < 0,42	C

DESARROLLO GRÁFICO
GRAPHIC DEVELOPMENT
DÉVELOPPEMENT GRAPHIQUE
GRAFISCHE VIELFALT
ГРАФИЧЕСКОЕ РАЗВИТИЕ

33,15x33,15 / 15 patterns

16,5x16,5 / 60 patterns

PACKING LIST

FORMATO	ESPEJOR	ARTÍCULO	PZS / CJ	M2 / CJ	CJ / PAL	M2 / PAL	KG / CJ	KG / M2	KG / PAL
33,15x33,15	7,5	NAIROBI	12	1,32	48	63,36	22,0	16,7	1058
16,5x16,5	7,5	TACO NAIROBI	20	0,55	108	59,4	9,2	16,7	992
30x30	7,5	MOSAICO NAIROBI	7	0,63	36	252 PZS.	11,5	1,64 / PZA	413

FUSION

decoessence

HIDRÁULICO | PORCELÁNICO ESMALTADO
HYDRAULIC | GLAZED PORCELAIN TILES
CARREAUX CIMENT | GRES CERAME EMAILLÉ
ZEMENTFLIESE | GLASIERTES FEINSTEINZEUG
ГИДРАВЛИКА | КЕРАМОГРАНИТ ГЛАЗУРОВАННЫЙ

33,15x33,15 cm / 13,1"x13,1"
16,5x16,5 cm / 6,5"x6,5"



Taco Fusion Grey 16,5x16,5 / 6,5"x6,5" · Taco Neutral Gris 16,5x16,5 / 6,5"x6,5" · Base Neutral Gris 33,15x33,15 / 13,1"x13,1"



Taco Fusion Blue 16,5x16,5 / 6,5"x6,5"



Taco Fusion Blue 16,5x16,5 / 6,5"x6,5"
Belsize Almond 45x90 / 17,7"x35,5"



Taco Fusion Mix 16,5x16,5 / 6,5"x6,5"

HIDRÁULICO | PORCELÁNICO ESMALTADO
HYDRAULIC | GLAZED PORCELAIN TILES
CARREAUX CIMENT | GRES CERAME EMAILLÉ
ZEMENTFLIESE | GLASIERTES FEINSTEINZEUG
ГИДРАВЛИКА | КЕРАМОГРАНИТ ГЛАЗУРОВАННЫЙ

33,15x33,15 cm / 13,1"x13,1"
16,5x16,5 cm / 6,5"x6,5"




Taco **GF-20305D**
Fusion Mix
16,5x16,5 / 6,5"x6,5"



Fusion Mix **GF-20300C**
33,15x33,15 / 13,1"x13,1"



Mosaico **GF-20045**
Fusion Mix
30x30 / 11,8"x11,8"




Taco **GF-20305D**
Fusion Blue
16,5x16,5 / 6,5"x6,5"



Fusion Blue **GF-20300C**
33,15x33,15 / 13,1"x13,1"



Mosaico **GF-20045**
Fusion Blue
30x30 / 11,8"x11,8"




Taco **GF-20305D**
Fusion Grey
16,5x16,5 / 6,5"x6,5"




Fusion Grey **GF-20300C**
33,15x33,15 / 13,1"x13,1"




Mosaico **GF-20045**
Fusion Grey
30x30 / 11,8"x11,8"



Taco **GF-20305B**
Neutral Gris
16,5x16,5 cm / 6,5"x6,5"



Neutral Gris **GF-20300B**
33,15x33,15 / 13,1"x13,1"



Base **GF-20300B**
Neutral Gris
33,15x33,15 / 13,1"x13,1"



Taco Fusion Grey 16,5x16,5 / 6,5"x6,5"



FROST-PROOF



MATTE

CARACTERÍSTICAS TÉCNICAS
TECHNICAL DATA
CARACTÉRISTIQUES TECHNIQUES
TECHNISCHE CHARAKTERISTIKEN
ТЕХНИЧЕСКАЯ ХАРАКТЕРИСТИКА

COLOR	FLEXIÓN ISO-10545-4	DUREZA MOHS/EN-101	ABRASIÓN-PEI ISO-10545-7	CUARTEO ISO-10545-11	RESISTENCIA AL ATAQUE QUÍMICO (ISO-10545-13)				R. HELADA ISO-10545-12	DESPLIZAMIENTO DIN 51130-R	DESPLIZAMIENTO UNE-ENV 12633	DCOF ANSI A137.1	CLASIFICACIÓN GAYAFORES
					MANCHAS	AGENTES LIMPIEZA	ADITIVOS PISCINAS	ÁCIDOS/BASES					
FUSION MIX	≥ 35	5	III	CUMPLE	5	A	A	LA/HA	CUMPLE	R-9	C1	0,42 ≤ DCOF < 0,60	C
FUSION BLUE	≥ 35	5	III	CUMPLE	5	A	A	LA/HA	CUMPLE	R-9	C1	0,42 ≤ DCOF < 0,60	C
FUSION GREY	≥ 35	5	III	CUMPLE	5	A	A	LA/HA	CUMPLE	R-9	C1	0,42 ≤ DCOF < 0,60	C
NEUTRAL GRIS	≥ 35	5	II	CUMPLE	5	A	A	LA/HA	CUMPLE	R-9	C1	0,42 ≤ DCOF < 0,60	B

DESARROLLO GRÁFICO
GRAPHIC DEVELOPMENT
DÉVELOPPEMENT GRAPHIQUE
GRAFISCHE VIELFALT
ГРАФИЧЕСКОЕ РАЗВИТИЕ

33,15x33,15 / 14 patterns

16,5x16,5 / 56 patterns

PACKING LIST

FORMATO	ESPESOR	ARTÍCULO	PZS / CJ	M2 / CJ	CJ / PAL	M2 / PAL	KG / CJ	KG / M2	KG / PAL
33,15x33,15	7,5	FUSION / NEUTRAL / BASE NEUTRAL	12	1,32	48	63,36	22,0	16,7	1058
16,5x16,5	7,5	TACO FUSION / TACO NEUTRAL	20	0,55	108	59,4	9,2	16,7	992
30x30	7,5	MOSAICO FUSION	7	0,63	36	252 PZS.	11,5	1,64 / PZA	413

MELANGE

decoessence

MADERA | PORCELÁNICO ESMALTADO
WOOD | GLAZED PORCELAIN TILES
BOIS | GRES CERAME EMAILLÉ
HOLZ | GLASIERTES FEINSTEINZEUG
ДЕРЕВО | КЕРАМОГРАНИТ ГЛАЗУРОВАННЫЙ

33,15x33,15 cm / 13,1"x13,1"
16,5x16,5 cm / 6,5"x6,5"



Taco Melange Blue 16,5x16,5 / 6,5"x6,5"



Taco Melange Black 16,5x16,5 / 6,5"x6,5" · Brick White 11x33,1,5 / 4,3"x13,1"



Taco Melange Natural 16,5x16,5 / 6,5"x6,5"



Taco Melange Black 16,5x16,5 / 6,5"x6,5" · Brick Brooklyn Blanco 11x33,1,5 / 4,3"x13,1"

MADERA | PORCELÁNICO ESMALTADO
WOOD | GLAZED PORCELAIN TILES
BOIS | GRES CERAME EMAILLÉ
HOLZ | GLASIERTES FEINSTEINZEUG
ДЕРЕВО | КЕРАМОГРАНИТ ГЛАЗУРОВАННЫЙ

33,15x33,15 cm / 13,1"x13,1"
16,5x16,5 cm / 6,5"x6,5"



Taco **GF-20305D**
Melange Blue
16,5x16,5 cm / 6,5"x6,5"




Melange Blue **GF-20300D**
33,15x33,15 / 13,1"x13,1"



Taco **GF-20305D**
Melange Black
16,5x16,5 cm / 6,5"x6,5"



Melange Black **GF-20300D**
33,15x33,15 / 13,1"x13,1"



Taco **GF-20305D**
Melange Natural
16,5x16,5 cm / 6,5"x6,5"



Melange Natural **GF-20300D**
33,15x33,15 / 13,1"x13,1"



Taco Melange Blue 16,5x16,5 / 6,5"x6,5"



FROST-PROOF



MATTE

CARACTERÍSTICAS TÉCNICAS
TECHNICAL DATA
CARACTÉRISTIQUES TECHNIQUES
TECHNISCHE CHARAKTERISTIKEN
ТЕХНИЧЕСКАЯ ХАРАКТЕРИСТИКА

COLOR	FLEXIÓN ISO-10545-4	DUREZA MOHS/EN-101	ABRASIÓN-PEI ISO-10545-7	CUARTEO ISO-10545-11	RESISTENCIA AL ATAQUE QUÍMICO (ISO-10545-13)				R. HELADA ISO-10545-12	DESPLAZAMIENTO DIN 51130-R	DESPLAZAMIENTO UNE-ENV 12633	DCOF ANSI A137.1	CLASIFICACIÓN GAYAFORES
					MANCHAS	AGENTES LIMPIEZA	ADITIVOS PISCINAS	ÁCIDOS/BASES					
MELANGE BLUE	≥ 35	6	III	CUMPLE	5	A	A	LA/HA	CUMPLE	R-10	C1	0,42 ≤ DCOF < 0,60	C
MELANGE BLACK	≥ 35	6	III	CUMPLE	5	A	A	LA/HA	CUMPLE	R-10	C1	0,42 ≤ DCOF < 0,60	C
MELANGE NATURAL	≥ 35	6	III	CUMPLE	5	A	A	LA/HA	CUMPLE	R-10	C1	0,42 ≤ DCOF < 0,60	C

DESARROLLO GRÁFICO
GRAPHIC DEVELOPMENT
DÉVELOPPEMENT GRAPHIQUE
GRAFISCHE VIELFALT
ГРАФИЧЕСКОЕ РАЗВИТИЕ

33,15x33,15 / 24 patterns

16,5x16,5 / 96 patterns

PACKING LIST

FORMATO	ESPEJOR	ARTÍCULO	PZS / CJ	M2 / CJ	CJ / PAL	M2 / PAL	KG / CJ	KG / M2	KG / PAL
33,15x33,15	7,5	MELANGE	12	1,32	48	63,36	22,0	16,7	1058
16,5x16,5	7,5	TACO MELANGE	20	0,55	108	59,4	9,2	16,7	992

VELVET

decoessence



Taco Velvet Blanco 16,5x16,5 / 6,5"x6,5" · Taco Velvet Gris 16,5x16,5 / 6,5"x6,5" · Taco Velvet Negro 16,5x16,5 / 6,5"x6,5" · Taco Velvet-Geo Negro 16,5x16,5 / 6,5"x6,5"

MÁRMOL | PORCELÁNICO ESMALTADO
MARBLE | GLAZED PORCELAIN TILES
MARBRE | GRES CERAME EMAILLÉ
MARMOR | GLASIERTES FEINSTEINZEUG
МРАМОР | КЕРАМОГРАНИТ ГЛАЗУРОВАННЫЙ

33,15x33,15 cm / 13,1"x13,1"
11x33,15 cm / 4,3"x13,1"
16,5x16,5 cm / 6,5"x6,5"



Taco Velvet-Geo Diamond 16,5x16,5 / 6,5"x6,5"



Taco Velvet Negro 16,5x16,5 / 6,5"x6,5"
Taco Velvet-Geo Diamond 16,5x16,5 / 6,5"x6,5"

www.gayafores.es




Taco Velvet-Geo Negro 16,5x16,5 / 6,5"x6,5"

MÁRMOL | PORCELÁNICO ESMALTADO
MARBLE | GLAZED PORCELAIN TILES
MARBRE | GRES CERAME EMAILLÉ
MARMOR | GLASIERTES FEINSTEINZEUG
МРАМОР | КЕРАМОГРАНИТ ГЛАЗУРОВАННЫЙ

33,15x33,15 cm / 13,1"x13,1"
11x33,15 cm / 4,3"x13,1"
16,5x16,5 cm / 6,5"x6,5"




Brick Velvet-Geo Negro 11x33,15 / 4,3"x13,1" · Taco Velvet Blanco 16,5x16,5 / 6,5"x6,5"



Brick **GF-20534B**
Velvet Blanco
11x33,15 / 4,3"x13,1"




Brick **GF-20534B**
Velvet Gris
11x33,15 / 4,3"x13,1"



Brick **GF-20534B**
Velvet Negro
11x33,15 / 4,3"x13,1"



Brick **GF-20300D**
Velvet Blanco
33,15x33,15 / 13,1"x13,1"



Brick **GF-20300D**
Velvet Gris
33,15x33,15 / 13,1"x13,1"




Brick **GF-20300D**
Velvet Negro
33,15x33,15 / 13,1"x13,1"



Brick Velvet Blanco 11x33,15 / 4,3"x13,1" · Taco Velvet-Geo Negro 16,5x16,5 / 6,5"x6,5"




Brick Velvet-Geo Blanco 11x33,15 / 4,3"x13,1"




Brick **GF-20534D**
Velvet-Geo Blanco
11x33,15 / 4,3"x13,1"



Brick **GF-20534D**
Velvet-Geo Gris
11x33,15 / 4,3"x13,1"



Brick **GF-20534D**
Velvet-Geo Negro
11x33,15 / 4,3"x13,1"



Brick **GF-20300C**
Velvet-Geo Blanco
33,15x33,15 / 13,1"x13,1"



Brick **GF-20300C**
Velvet-Geo Gris
33,15x33,15 / 13,1"x13,1"



Brick **GF-20300C**
Velvet-Geo Negro
33,15x33,15 / 13,1"x13,1"

MÁRMOL | PORCELÁNICO ESMALTADO
MARBLE | GLAZED PORCELAIN TILES
MARBRE | GRES CERAME EMAILLÉ
MARMOR | GLASIERTES FEINSTEINZEUG
МРАМОР | КЕРАМОГРАНИТ ГЛАЗУРОВАННЫЙ

33,15x33,15 cm / 13,1"x13,1"
11x33,15 cm / 4,3"x13,1"
16,5x16,5 cm / 6,5"x6,5"



Taco Velvet-Geo Negro 16,5x16,5 / 6,5"x6,5" · Taco Velvet Blanco 16,5x16,5 / 6,5"x6,5" · Taco Velvet Negro 16,5x16,5 / 6,5"x6,5" · Brick Velvet Gris 11x33,15 / 4,3"x13,1"
Taco Velvet-Geo Gris 16,5x16,5 / 6,5"x6,5" · Taco Velvet Gris 16,5x16,5 / 6,5"x6,5"



FROST-PROOF



MATTE

CARACTERÍSTICAS TÉCNICAS
TECHNICAL DATA
CARACTÉRISTIQUES TECHNIQUES
TECHNISCHE CHARAKTERISTIKEN
ТЕХНИЧЕСКАЯ ХАРАКТЕРИСТИКА


COLOR	FLEXIÓN ISO-10545-4	DUREZA MOHS/EN-101	ABRASIÓN-PEI ISO-10545-7	CUARTEO ISO-10545-11	RESISTENCIA AL ATAQUE QUÍMICO (ISO-10545-13)				R. HELADA ISO-10545-12	DESPLAZAMIENTO DIN 51130-R	DESPLAZAMIENTO UNE-ENV 12633	DCOF ANSI A137.1	CLASIFICACIÓN GAYAFORES
					MANCHAS	AGENTES LIMPIEZA	ADITIVOS PISCINAS	ÁCIDOS/BASES					
BRICK VELVET BLANCO	≥ 35	5	IV	CUMPLE	5	A	A	LA/HA	CUMPLE	-	C1	0,20 < DCOF < 0,42	B
BRICK VELVET-GEO BLANCO	≥ 35	5	-	CUMPLE	5	A	A	LA/HA	CUMPLE	-	-	-	W
BRICK VELVET GRIS	≥ 35	5	III	CUMPLE	5	A	A	LA/HA	CUMPLE	-	C1	0,20 < DCOF < 0,42	B
BRICK VELVET-GEO GRIS	≥ 35	5	-	CUMPLE	5	A	A	LA/HA	CUMPLE	-	-	-	W
BRICK VELVET NEGRO	≥ 35	5	II	CUMPLE	5	A	A	LA/HA	CUMPLE	-	C1	0,20 < DCOF < 0,42	B
BRICK VELVET-GEO NEGRO	≥ 35	5	-	CUMPLE	5	A	A	LA/HA	CUMPLE	-	-	-	W
VELVET BLANCO	≥ 35	5	IV	CUMPLE	5	A	A	LA/HA	CUMPLE	-	C1	0,20 < DCOF < 0,42	B
VELVET-GEO DIAMOND	≥ 35	5	-	CUMPLE	5	A	A	LA/HA	CUMPLE	-	C1	0,20 < DCOF < 0,42	B
VELVET GRIS	≥ 35	5	III	CUMPLE	5	A	A	LA/HA	CUMPLE	-	C1	0,20 < DCOF < 0,42	B
VELVET-GEO GRIS	≥ 35	5	-	CUMPLE	5	A	A	LA/HA	CUMPLE	-	C1	0,20 < DCOF < 0,42	B
VELVET NEGRO	≥ 35	5	II	CUMPLE	5	A	A	LA/HA	CUMPLE	-	C1	0,20 < DCOF < 0,42	B
VELVET-GEO NEGRO	≥ 35	5	-	CUMPLE	5	A	A	LA/HA	CUMPLE	-	C1	0,20 < DCOF < 0,42	B

DESARROLLO GRÁFICO
GRAPHIC DEVELOPMENT
DÉVELOPPEMENT GRAPHIQUE
GRAFISCHE VIELFALT
ГРАФИЧЕСКОЕ РАЗВИТИЕ

BRICK VELVET 11x33,15 / 60 patterns	BRICK VELVET 33,15x33,15 / 20 patterns	BRICK VELVET-GEO 11x33,15 / 60 patterns	BRICK VELVET-GEO 33,15x33,15 / 20 patterns
TACO VELVET 16,5x16,5 / 64 patterns	VELVET 33,15x33,15 / 16 patterns	TACO VELVET-GEO 16,5x16,5 / 60 patterns	VELVET-GEO 33,15x33,15 / 15 patterns

PACKING LIST

FORMATO	ESPESOR	ARTÍCULO	PZS / CJ	M2 / CJ	CJ / PAL	M2 / PAL	KG / CJ	KG / M2	KG / PAL
33,15x33,15	7,5	BRICK VELVET / BRICK VELVET-GEO	12	1,32	48	63,36	22,0	16,7	1058
11x33,15	7,5	BRICK VELVET / BRICK VELVET-GEO	31	1,13	60	67,8	18,9	16,7	1132
33,15x33,15	7,5	VELVET / VELVET-GEO	12	1,32	48	63,36	22,0	16,7	1058
16,5x16,5	7,5	TACO VELVET / TACO VELVET-GEO	20	0,55	108	59,4	9,2	16,7	992
30x30	7,5	MOSAICO VELVET / MOSAICO VELVET-GEO	7	0,63	36	252 PZS.	11,5	1,64 / PZA	413



Taco Velvet Blanco
GF-20305B
16,5x16,5 / 6,5"x6,5"



Velvet Blanco
GF-20300D
33,15x33,15 / 13,1"x13,1"



Taco Velvet-Geo Diamond
GF-20305D
16,5x16,5 / 6,5"x6,5"




Velvet-Geo Diamond
GF-20300D
33,15x33,15 / 13,1"x13,1"



Taco Velvet Gris
GF-20305B
16,5x16,5 / 6,5"x6,5"



Velvet Gris
GF-20300D
33,15x33,15 / 13,1"x13,1"



Taco Velvet-Geo Gris
GF-20305D
16,5x16,5 / 6,5"x6,5"



Velvet-Geo Gris
GF-20300D
33,15x33,15 / 13,1"x13,1"



Taco Velvet Negro
GF-20305B
16,5x16,5 / 6,5"x6,5"



Velvet Negro
GF-20300D
33,15x33,15 / 13,1"x13,1"



Taco Velvet-Geo Negro
GF-20305D
16,5x16,5 / 6,5"x6,5"



Velvet-Geo Negro
GF-20300D
33,15x33,15 / 13,1"x13,1"



Mosaico Velvet Blanco
GF-20045
30x30 / 11,8"x11,8"



Mosaico Velvet Gris
GF-20045
30x30 / 11,8"x11,8"



Mosaico Velvet Negro
GF-20045
30x30 / 11,8"x11,8"



Mosaico Velvet-Geo Gris
GF-20045
30x30 / 11,8"x11,8"



Mosaico Velvet-Geo Negro
GF-20045
30x30 / 11,8"x11,8"

BRICK GRADIENT

decoessence

BRICK | PORCELÁNICO ESMALTADO
BRICK | GLAZED PORCELAIN TILES
BRIQUE | GRES CERAME EMAILLÉ
BRICK | GLASIERTES FEINSTEINZEUG
БРИК | КЕРАМОГРАНИТ ГЛАЗУРОВАННЫЙ

33,15x33,15 cm / 13,1"x13,1"
11x33,15 cm / 4,3"x13,1"



Brick Gradient Aqua 11x33,15 / 4,3"x13,1"



Brick Gradient Blue 11x33,15 / 4,3"x13,1"



Brick Gradient Aqua 11x33,15 / 4,3"x13,1"
Brick Neutral Blanco 11x33,15 / 4,3"x13,1"
Oregon Miel 20x120 / 7,9"x47,3"




Brick Gradient Blanco 11x33,15 / 4,3"x13,1" · Sassi Blanco 32x62,5 / 12,6"x24,6"


www.gayafores.es

BRICK | PORCELÁNICO ESMALTADO
BRICK | GLAZED PORCELAIN TILES
BRIQUE | GRES CERAME EMAILLÉ
BRICK | GLASIERTES FEINSTEINZEUG
БРИК | КЕРАМОГРАНИТ ГЛАЗУРОВАННЫЙ


33,15x33,15 cm / 13,1"x13,1"
11x33,15 cm / 4,3"x13,1"




Brick Gradient **GF-20534B**
Blanco
11x33,15 / 4,3"x13,1"




Brick Gradient **GF-20534B**
Aqua
11x33,15 / 4,3"x13,1"




Brick Gradient **GF-20534B**
Blue
11x33,15 / 4,3"x13,1"



Brick Gradient **GF-20534B**
Gris
11x33,15 / 4,3"x13,1"



Brick Gradient **GF-20300D**
Blanco
33,15x33,15 / 13,1"x13,1"



Brick Gradient **GF-20300D**
Aqua
33,15x33,15 / 13,1"x13,1"




Brick Gradient **GF-20300D**
Blue
33,15x33,15 / 13,1"x13,1"



Brick Gradient **GF-20300D**
Gris
33,15x33,15 / 13,1"x13,1"



Brick Neutral **GF-20534B**
Blanco
11x33,15 / 4,3"x13,1"



Brick Neutral **GF-20300D**
Blanco
33,15x33,15 / 13,1"x13,1"



Brick Gradient Blue 11x33,15 / 4,3"x13,1"



FROST-PROOF



MATTE



CLASS

CARACTERÍSTICAS TÉCNICAS
TECHNICAL DATA
CARACTÉRISTIQUES TECHNIQUES
TECHNISCHE CHARAKTERISTIKEN
ТЕХНИЧЕСКАЯ ХАРАКТЕРИСТИКА

COLOR	FLEXIÓN ISO-10545-4	DUREZA MOHS/EN-101	ABRASIÓN-PEI ISO-10545-7	CUARTEO ISO-10545-11	RESISTENCIA AL ATAQUE QUÍMICO (ISO-10545-13)				R. HELADA ISO-10545-12	DESGLIZAMIENTO DIN 51130-R	DESGLIZAMIENTO UNE-ENV 12633	DCOF ANSI A137.1	CLASIFICACIÓN GAYAFORES
					MANCHAS	AGENTES LIMPIEZA	ADITIVOS PISCINAS	ÁCIDOS/BASES					
BRICK NEUTRAL BLANCO	≥ 35	5	-	CUMPLE	5	A	A	LA/HA	CUMPLE	-	-	-	W
BRICK GRADIENT BLANCO	≥ 35	5	-	CUMPLE	5	A	A	LA/HA	CUMPLE	-	-	-	W
BRICK GRADIENT GRIS	≥ 35	5	-	CUMPLE	5	A	A	LA/HA	CUMPLE	-	-	-	W
BRICK GRADIENT BLUE	≥ 35	5	-	CUMPLE	5	A	A	LA/HA	CUMPLE	-	-	-	W
BRICK GRADIENT AQUA	≥ 35	5	-	CUMPLE	5	A	A	LA/HA	CUMPLE	-	-	-	W

DESARROLLO GRÁFICO
GRAPHIC DEVELOPMENT
DÉVELOPPEMENT GRAPHIQUE
GRAFISCHE VIELFALT
ГРАФИЧЕСКОЕ РАЗВИТИЕ

33,15x33,15 / 20 patterns

11,15x33,15 / 60 patterns

PACKING LIST

FORMATO	ESPESOR	ARTÍCULO	PZS / CJ	M2 / CJ	CJ / PAL	M2 / PAL	KG / CJ	KG / M2	KG / PAL
33,15x33,15	7,5	BRICK GRADIENT / BRICK NEUTRAL	12	1,32	48	63,36	22,0	16,7	1058
11x33,15	7,5	BRICK GRADIENT / BRICK NEUTRAL	31	1,13	60	67,8	18,9	16,7	1132

BRICK DELTA

decoessence

BRICK | PORCELÁNICO ESMALTADO
BRICK | GLAZED PORCELAIN TILES
BRIQUE | GRES CERAME EMAILLÉ
BRICK | GLASIERTES FEINSTEINZEUG
БРИК | КЕРАМОГРАНИТ ГЛАЗУРОВАННЫЙ

33,15x33,15 cm / 13,1"x13,1"
11x33,15 cm / 4,3"x13,1"



Brick Delta Blue 11x33,15 / 4,3"x13,1" · Village Gris 20x120 / 7,9"x47,3"



Brick Delta Mix 11x33,15 / 4,3"x13,1"



Brick Delta Greige 11x33,15 / 4,3"x13,1"
Oregon Gris 20x120 / 7,9"x47,3"



Brick Delta Greige 11x33,15 / 4,3"x13,1" · Oregon Gris 20x120 / 7,9"x47,3"

www.gayafores.es

BRICK | PORCELÁNICO ESMALTADO
BRICK | GLAZED PORCELAIN TILES
BRIQUE | GRES CERAME EMAILLÉ
BRICK | GLASIERTES FEINSTEINZEUG
БРИК | КЕРАМОГРАНИТ ГЛАЗУРОВАННЫЙ

33,15x33,15 cm / 13,1"x13,1"
11x33,15 cm / 4,3"x13,1"



Brick Delta Mix **GF-20534B**
11x33,15 / 4,3"x13,1"



Brick Delta Mix **GF-20300C**
33,15x33,15 / 13,1"x13,1"



Brick Delta Greige **GF-20534B**
11x33,15 / 4,3"x13,1"



Brick Delta Greige **GF-20300C**
33,15x33,15 / 13,1"x13,1"



Brick Delta Blue **GF-20534B**
11x33,15 / 4,3"x13,1"



Brick Delta Blue **GF-20300C**
33,15x33,15 / 13,1"x13,1"



Brick Delta Greige 33,15x33,15 / 13,1"x13,1"



FRÖST-PROOF



GLOSSY MATTE



CLASS

CARACTERÍSTICAS TÉCNICAS
TECHNICAL DATA
CARACTÉRISTIQUES TECHNIQUES
TECHNISCHE CHARAKTERISTIKEN
ТЕХНИЧЕСКАЯ ХАРАКТЕРИСТИКА

COLOR	FLEXIÓN ISO-10545-4	DUREZA MOHS/EN-101	ABRASIÓN-PEI ISO-10545-7	CUARTEO ISO-10545-11	RESISTENCIA AL ATAQUE QUÍMICO (ISO-10545-13)				R. HELADA ISO-10545-12	DESGLIZAMIENTO DIN 51130-R	DESGLIZAMIENTO UNE-ENV 12633	DCOF ANSI A137.1	CLASIFICACIÓN GAYAFORES
					MANCHAS	AGENTES LIMPIEZA	ADITIVOS PISCINAS	ÁCIDOS/BASES					
BRICK DELTA GREIGE	≥ 35	5	-	CUMPLE	5	A	A	LA/HA	CUMPLE	-	-	-	W
BRICK DELTA BLUE	≥ 35	5	-	CUMPLE	5	A	A	LA/HA	CUMPLE	-	-	-	W
BRICK DELTA MIX	≥ 35	5	-	CUMPLE	5	A	A	LA/HA	CUMPLE	-	-	-	W

DESARROLLO GRÁFICO
GRAPHIC DEVELOPMENT
DÉVELOPPEMENT GRAPHIQUE
GRAFISCHE VIELFALT
ГРАФИЧЕСКОЕ РАЗВИТИЕ

33,15x33,15 / 20 patterns

11,15x33,15 / 60 patterns

PACKING LIST

FORMATO	ESPEJOR	ARTÍCULO	PZS / CJ	M2 / CJ	CJ / PAL	M2 / PAL	KG / CJ	KG / M2	KG / PAL
33,15x33,15	7,5	BRICK DELTA	12	1,32	48	63,36	22,0	16,7	1058
11x33,15	7,5	BRICK DELTA	31	1,13	60	67,8	18,9	16,7	1132

BRICK

decoessence

BRICK | PORCELÁNICO ESMALTADO
BRICK | GLAZED PORCELAIN TILES
BRIQUE | GRES CERAME EMAILLÉ
BRICK | GLASIERTES FEINSTEINZEUG
БРИК | КЕРАМОГРАНИТ ГЛАЗУРОВАННЫЙ

33,15x33,15 cm / 13,1"x13,1"
11x33,15 cm / 4,3"x13,1"



Brick Almond 11x33,15 / 4,3"x13,1" · Brick Grey 11x33,15 / 4,3"x13,1" · Deco Brick Grey 11x33,15 / 4,3"x13,1" · Tribeca Gris 15x90 / 5,9"x35,5"



Brick Almond 11x33,15 / 4,3"x13,1" · Brick Flor Almond 11x33,15 / 4,3"x13,1"



Brick Grey 11x33,15 / 4,3"x13,1"
Deco Brick Grey 11x33,15 / 4,3"x13,1"
Tribeca Blanco 15x90 / 5,9"x35,5"

www.gayafores.es



Brick Beige 11x33,15 / 4,3"x13,1" · Deco Brick Beige 11x33,15 / 4,3"x13,1" · Tribeca Miel 15x90 / 5,9"x35,5"

BRICK | PORCELÁNICO ESMALTADO
BRICK | GLAZED PORCELAIN TILES
BRIQUE | GRES CERAME EMAILLÉ
BRICK | GLASIERTES FEINSTEINZEUG
БРИК | КЕРАМОГРАНИТ ГЛАЗУРОВАННЫЙ

33,15x33,15 cm / 13,1"x13,1"
11x33,15 cm / 4,3"x13,1"




Brick Almond **GF-20534B**
11x33,15 / 4,3"x13,1"



Brick Beige **GF-20534B**
11x33,15 / 4,3"x13,1"



Brick Grey **GF-20534B**
11x33,15 / 4,3"x13,1"



Brick White **GF-20534B**
11x33,15 / 4,3"x13,1"




Brick Almond **GF-20300D**
33,15x33,15 / 13,1"x13,1"



Brick Beige **GF-20300D**
33,15x33,15 / 13,1"x13,1"




Brick Grey **GF-20300D**
33,15x33,15 / 13,1"x13,1"



Brick White **GF-20300D**
33,15x33,15 / 13,1"x13,1"



Brick Flor Almond **GF-20534D**
11x33,15 / 4,3"x13,1"



Deco Brick Beige **GF-20534D**
11x33,15 / 4,3"x13,1"



Deco Brick Grey **GF-20534D**
11x33,15 / 4,3"x13,1"



Brick Black **GF-20534B**
11x33,15 / 4,3"x13,1"



Brick Flor Almond **GF-20300D**
33,15x33,15 / 13,1"x13,1"



Deco Brick Beige **GF-20300D**
33,15x33,15 / 13,1"x13,1"




Deco Brick Grey **GF-20300D**
33,15x33,15 / 13,1"x13,1"



Brick Black **GF-20300D**
33,15x33,15 / 13,1"x13,1"



Brick White 11x33,15 / 4,3"x13,1" · Brick Black 11x33,15 / 4,3"x13,1"



COLOR	FLEXIÓN ISO-10545-4	DUREZA MOHS/EN-101	ABRASIÓN-PEI ISO-10545-7	CUARTEO ISO-10545-11	RESISTENCIA AL ATAQUE QUÍMICO (ISO-10545-13)				R. HELADA ISO-10545-12	DESGLIZAMIENTO DIN 51130-R	DESGLIZAMIENTO UNE-ENV 12633	DCOF ANSI A137.1	CLASIFICACIÓN GAYAFORES
					MANCHAS	AGENTES LIMPIEZA	ADITIVOS PISCINAS	ÁCIDOS/BASES					
BRICK WHITE	≥ 35	6	-	CUMPLE	5	A	A	LA/HA	CUMPLE	-	-	-	W
BRICK ALMOND	≥ 35	6	-	CUMPLE	5	A	A	LA/HA	CUMPLE	-	-	-	W
BRICK FLOR ALMOND	≥ 35	6	-	CUMPLE	5	A	A	LA/HA	CUMPLE	-	-	-	W
BRICK BEIGE	≥ 35	6	-	CUMPLE	5	A	A	LA/HA	CUMPLE	-	-	-	W
DECO BRICK BEIGE	≥ 35	6	-	CUMPLE	5	A	A	LA/HA	CUMPLE	-	-	-	W
BRICK GREY	≥ 35	6	-	CUMPLE	5	A	A	LA/HA	CUMPLE	-	-	-	W
DECO BRICK GREY	≥ 35	6	-	CUMPLE	5	A	A	LA/HA	CUMPLE	-	-	-	W
BRICK BLACK	≥ 35	6	-	CUMPLE	5	A	A	LA/HA	CUMPLE	-	-	-	W

CARACTERÍSTICAS TÉCNICAS
TECHNICAL DATA
CARACTÉRISTIQUES TECHNIQUES
TECHNISCHE CHARAKTERISTIKEN
ТЕХНИЧЕСКАЯ ХАРАКТЕРИСТИКА

DESARROLLO GRÁFICO
GRAPHIC DEVELOPMENT
DÉVELOPPEMENT GRAPHIQUE
GRAFISCHE VIELFALT
ГРАФИЧЕСКОЕ РАЗВИТИЕ

33,15x33,15 / 12 patterns BRICK FLOR 33,15x33,15 / 10 patterns DECO 33,15x33,15 / 12 patterns 11,15x33,15 / 36 patterns BRICK FLOR 11,15x33,15 / 30 patterns DECO 11,15x33,15 / 36 patterns

PACKING LIST

FORMATO	ESPESOR	ARTÍCULO	PZS / CJ	M2 / CJ	CJ / PAL	M2 / PAL	KG / CJ	KG / M2	KG / PAL
33,15x33,15	7,5	BRICK / BRICK FLOR / DECO BRICK	12	1,32	48	63,36	21,1	16,0	1014
11x33,15	7,5	BRICK / BRICK FLOR / DECO BRICK	31	1,13	60	67,8	18,1	16,0	1085

BRICK BROOKLYN

decoessence

BRICK | PORCELÁNICO ESMALTADO
BRICK | GLAZED PORCELAIN TILES
BRIQUE | GRES CERAME EMAILLÉ
BRICK | GLASIERTES FEINSTEINZEUG
БРИК | КЕРАМОГРАНИТ ГЛАЗУРОВАННЫЙ

11x33,15 cm / 4,3"x13,1"



Brick Brooklyn Natural 11x33,15 / 4,3"x13,1" - Brooklyn Blanco 33,15x33,15 / 13,1"x13,1" - Deco Brooklyn Blanco 33,15x33,15 / 13,1"x13,1"



Brick Brooklyn Gris 11x33,15 / 4,3"x13,1"



Brick Brooklyn Blanco 11x33,15 / 4,3"x13,1"



Brick Brooklyn Greige 11x33,15 / 4,3"x13,1"

www.gayafores.es

BRICK | PORCELÁNICO ESMALTADO
BRICK | GLAZED PORCELAIN TILES
BRIQUE | GRES CERAME EMAILLÉ
BRICK | GLASIERTES FEINSTEINZEUG
БРИК | КЕРАМОГРАНИТ ГЛАЗУРОВАННЫЙ

11x33,15 cm / 4,3"x13,1"



Brick **GF-20534B**
Brooklyn Blanco
11x33,15 / 4,3"x13,1"



Brick **GF-20534B**
Brooklyn Greige
11x33,15 / 4,3"x13,1"



Brick **GF-20534B**
Brooklyn Gris
11x33,15 / 4,3"x13,1"



Brick **GF-20534B**
Brooklyn Natural
11x33,15 / 4,3"x13,1"



Brick Brooklyn Greige 11x33,15 / 4,3"x13,1



FROST-PROOF



MATTE



SUBSTANTIAL
VARIATION



CLASS

CARACTERÍSTICAS TÉCNICAS
TECHNICAL DATA
CARACTÉRISTIQUES TECHNIQUES
TECHNISCHE CHARAKTERISTIKEN
ТЕХНИЧЕСКАЯ ХАРАКТЕРИСТИКА

COLOR	FLEXIÓN ISO-10545-4	DUREZA MOHS/EN-101	ABRASIÓN-PEI ISO-10545-7	CUARTEO ISO-10545-11	RESISTENCIA AL ATAQUE QUÍMICO (ISO-10545-13)				R. HELADA ISO-10545-12	DESPLAZAMIENTO DIN 51130-R	DESPLAZAMIENTO UNE-ENV 12633	DCOF ANSI A137.1	CLASIFICACIÓN GAYAFORES
					MANCHAS	AGENTES LIMPIEZA	ADITIVOS PISCINAS	ÁCIDOS/BASES					
BRICK BROOKLYN BLANCO	≥ 35	7	-	CUMPLE	5	A	A	LA/HA	CUMPLE	-	-	-	W
BRICK BROOKLYN GREIGE	≥ 35	7	-	CUMPLE	5	A	A	LA/HA	CUMPLE	-	-	-	W
BRICK BROOKLYN GRIS	≥ 35	7	-	CUMPLE	5	A	A	LA/HA	CUMPLE	-	-	-	W
BRICK BROOKLYN NATURAL	≥ 35	7	-	CUMPLE	5	A	A	LA/HA	CUMPLE	-	-	-	W

DESARROLLO GRÁFICO
GRAPHIC DEVELOPMENT
DÉVELOPPEMENT GRAPHIQUE
GRAFISCHE VIELFALT
ГРАФИЧЕСКОЕ РАЗВИТИЕ

11x33,15 / 84 patterns

PACKING LIST

FORMATO	ESPESOR	ARTÍCULO	PZS / CJ	M2 / CJ	CJ / PAL	M2 / PAL	KG / CJ	KG / M2	KG / PAL
11x33,15	7,5	BRICK BROOKLYN	31	1,13	60	67,8	18,9	16,7	1132

BRICKBOLD

decoessence

BRICK | PORCELÁNICO ESMALTADO
BRICK | GLAZED PORCELAIN TILES
BRIQUE | GRES CERAME EMAILLÉ
BRICK | GLASIERTES FEINSTEINZEUG
БРИК | КЕРАМОГРАНИТ ГЛАЗУРОВАННЫЙ

33,15x33,15 cm / 13,1"x13,1"
8,15x33,15 / 3,2"x13,1"



Brickbold Gris 8,15x33,15 / 3,2"x13,1" - Deco Brickbold Gris 8,15x33,15 / 3,2"x13,1" - Boldstone Gris 32x62,5 / 12,6"x24,6"



Brickbold Almond 8,15x33,15 / 3,2"x13,1" - Boldstone Almond 32x62,5 / 12,6"x24,6"



Brickbold Ocre 8,15x33,15 / 3,2"x13,1"
Boldstone Ocre 32x62,5 / 12,6"x24,6"



Deco Brickbold Almond 8,15x33,15 / 3,2"x13,1"

www.gayafores.es

BRICK | PORCELÁNICO ESMALTADO
BRICK | GLAZED PORCELAIN TILES
BRIQUE | GRES CERAME EMAILLÉ
BRICK | GLASIERTES FEINSTEINZEUG
БРИК | КЕРАМОГРАНИТ ГЛАЗУРОВАННЫЙ

33,15x33,15 cm / 13,1"x13,1"
8,15x33,15 / 3,2"x13,1"



Brickbold Almond **GF-20537B**
8,15x33,15 / 3,2"x13,1"




Brickbold Ocre **GF-20537B**
8,15x33,15 / 3,2"x13,1"



Brickbold Gris **GF-20537B**
8,15x33,15 / 3,2"x13,1"



Brickbold Marengo **GF-20537B**
8,15x33,15 / 3,2"x13,1"



Brickbold Almond **GF-20300D**
33,15x33,15 / 13,1"x13,1"



Brickbold Ocre **GF-20300D**
33,15x33,15 / 13,1"x13,1"



Brickbold Gris **GF-20300D**
33,15x33,15 / 13,1"x13,1"



Brickbold Marengo **GF-20300D**
33,15x33,15 / 13,1"x13,1"



Deco **GF-20537D**
Brickbold Almond
8,15x33,15 / 3,2"x13,1"




Deco **GF-20537D**
Brickbold Ocre
8,15x33,15 / 3,2"x13,1"



Deco **GF-20537D**
Brickbold Gris
8,15x33,15 / 3,2"x13,1"



Deco **GF-20537D**
Brickbold Marengo
8,15x33,15 / 3,2"x13,1"



Deco **GF-20300D**
Brickbold Almond
33,15x33,15 / 13,1"x13,1"



Deco **GF-20300D**
Brickbold Ocre
33,15x33,15 / 13,1"x13,1"



Deco **GF-20300D**
Brickbold Gris
33,15x33,15 / 13,1"x13,1"



Deco **GF-20300D**
Brickbold Marengo
33,15x33,15 / 13,1"x13,1"



Brickbold Gris 8,15x33,15 / 3,2"x13,1"



FROST-PROOF



MATTE



SUBSTANTIAL VARIATION

CARACTERÍSTICAS TÉCNICAS
TECHNICAL DATA
CARACTÉRISTIQUES TECHNIQUES
TECHNISCHE CHARAKTERISTIKEN
ТЕХНИЧЕСКАЯ ХАРАКТЕРИСТИКА

COLOR	FLEXIÓN ISO-10545-4	DUREZA MOHS/EN-101	ABRASIÓN-PEI ISO-10545-7	CUARTEO ISO-10545-11	RESISTENCIA AL ATAQUE QUÍMICO (ISO-10545-13)				R. HELADA ISO-10545-12	DESGLIZAMIENTO DIN 51130-R	DESGLIZAMIENTO UNE-ENV 12633	DCOF ANSI A137.1	CLASIFICACIÓN GAYAFORES
					MANCHAS	AGENTES LIMPIEZA	ADITIVOS PISCINAS	ÁCIDOS/BASES					
BRICKBOLD ALMOND	≥ 35	7	IV	CUMPLE	5	A	A	LA/HA	CUMPLE	R-10	C1	0,42 ≤ DCOF < 0,60	D+
DECO BRICKBOLD ALMOND	≥ 35	7	-	CUMPLE	5	A	A	LA/HA	CUMPLE	-	-	-	W
BRICKBOLD GRIS	≥ 35	7	IV	CUMPLE	5	A	A	LA/HA	CUMPLE	R-10	C1	0,42 ≤ DCOF < 0,60	D+
DECO BRICKBOLD GRIS	≥ 35	7	-	CUMPLE	5	A	A	LA/HA	CUMPLE	-	-	-	W
BRICKBOLD OCRE	≥ 35	7	III	CUMPLE	5	A	A	LA/HA	CUMPLE	R-10	C1	0,42 ≤ DCOF < 0,60	D
DECO BRICKBOLD OCRE	≥ 35	7	-	CUMPLE	5	A	A	LA/HA	CUMPLE	-	-	-	W
BRICKBOLD MARENGO	≥ 35	7	III	CUMPLE	5	A	A	LA/HA	CUMPLE	R-10	C1	0,42 ≤ DCOF < 0,60	D
DECO BRICKBOLD MARENGO	≥ 35	7	-	CUMPLE	5	A	A	LA/HA	CUMPLE	-	-	-	W

DESARROLLO GRÁFICO
GRAPHIC DEVELOPMENT
DÉVELOPPEMENT GRAPHIQUE
GRAFISCHE VIELFALT
ГРАФИЧЕСКОЕ РАЗВИТИЕ

33,15x33,15 / 20 patterns	DECO 33,15x33,15 / 20 patterns	8,15x33,15 / 80 patterns	DECO 8,15x33,15 / 80 patterns
---------------------------	--------------------------------	--------------------------	-------------------------------

PACKING LIST

FORMATO	ESPEJOR	ARTÍCULO	PZS / CJ	M2 / CJ	CJ / PAL	M2 / PAL	KG / CJ	KG / M2	KG / PAL
33,15x33,15	7,5	BRICKBOLD / DECO BRICKBOLD	12	1,32	48	63,36	22,0	16,7	1058
8,15x33,15	7,5	BRICKBOLD / DECO BRICKBOLD	46	1,24	54	66,96	20,7	16,7	1118

COLOCACIÓN | CARACTERÍSTICAS TÉCNICAS | PACKING LIST
INSTALLATION | TECHNICAL DATA | PACKAGING SPECIFICATIONS
POSE | CARACTÉRISTIQUES TECHNIQUES | SPÉCIFICATIONS D'EMBALLAGE
VERLEGUNG | TECHNISCHE CHARAKTERISTIKEN | VERPACKUNGSDATEN
УСТАНОВКА | ТЕХНИЧЕСКАЯ ХАРАКТЕРИСТИКА | ОПИСАНИЕ УПАКОВКИ

- 326** COLOCACIÓN
INSTALLATION
POSE
VERLEGUNG
УСТАНОВКА
- 343** CARACTERÍSTICAS TÉCNICAS
TECHNICAL DATA
CARACTÉRISTIQUES TECHNIQUES
TECHNISCHE CHARAKTERISTIKEN
ТЕХНИЧЕСКАЯ ХАРАКТЕРИСТИКА
- 348** PACKING LIST
PACKAGING SPECIFICATIONS
SPÉCIFICATIONS D'EMBALLAGE
VERPACKUNGSDATEN
ОПИСАНИЕ УПАКОВКИ



1	LA BALDOSA CERÁMICA: SELECCIÓN Y ACOPIO CERAMIC TILES: SELECTION AND SUPPLY CARREAU CÉRAMIQUE : CHOIX ET STOCK DIE KERAMIKFLIESE: AUSWAHL UND BESCHAFFUNG КЕРАМИЧЕСКАЯ ПЛИТКА: ВЫБОР И ЗАКУПКА		P 1
	1-1	Gestión de acopios, control dimensional y superficial de las baldosas Managing supplies, tile size and surface check Gestion des stocks, contrôle dimensionnel et superficiel des carreaux Beschaffungsmanagement, mass- und oberflächenkontrolle der fliesen Управление закупками, габаритный и визуальный контроль плитки	P 1
2	LA PREPARACIÓN DEL SOPORTE DE COLOCACIÓN PREPARING THE INSTALLATION SUBSTRATE PRÉPARATION DU SUPPORT DE POSE DIE VORBEREITUNG DES VERLEGEUNTERGRUNDES ПОДГОТОВКА ОСНОВАНИЯ ПОД УКЛАДКУ		P 1
3	LA SELECCIÓN DEL ADHESIVO Y EL REJUNTADO SELECTING THE ADHESIVE AND GROUTING CHOIX DE LA COLLE ET JOINTOIEMENT DIE AUSWAHL DES KLEBSTOFFES UND DIE VERFUGUNG ВЫБОР КЛЕЯ И ЗАТИРКИ ДЛЯ ШВОВ		P 1
4	EL PROCESO DE COLOCACIÓN DEL REVESTIMIENTO CERÁMICO INSTALLING THE CERAMIC TILING PROCESSUS DE POSE DU REVÊTEMENT CÉRAMIQUE DER VERLEGEPROZESS DES FLIESENBELAGS ПРОЦЕДУРА УКЛАДКИ КЕРАМИЧЕСКОЙ ПЛИТКИ		P 1
	4-1	Condiciones ambientales para la aplicación de los materiales Environmental conditions when applying the adhesive Conditions environnementales pour l'application des matériaux Umgebungsbedingungen für die auftragung der materialien Условия окружающей среды при нанесении материалов	P 1
	4-2	Replanteo del espacio a revestir Assessing the area being tiled Piquetage de l'espace à revêtir Absteckung des zu verkleidenden bereichs Разметка пространства перед облицовкой	P 1
	4-3	Preparación del adhesivo Preparing the adhesive Préparation de la colle Vorbereitung des klebstoffes Подготовка клея	P 1
	4-4	Colocación con adhesivos Installing with adhesives Pose avec colles Anbringung mit klebstoff Укладка со связующим материалом	P 1
	4-5	Método de simple encolado, aplicación del adhesivo en el soporte Single-gluing method, applying adhesive using the substrate Méthode d'encollage simple, application de la colle sur le support Methode der einfachen verklebung, auftragen des klebstoffs auf dem untergrund Техника однократного нанесения клея, нанесение клея на основание	P 1



4-6	Método del doble encolado Double-gluing method Méthode de double encollage Methode der doppelten Verklebung Техника двойного нанесения клея	P 1	
	4-7	Utilización de sistemas de nivelación de baldosas cerámicas Using a ceramic tile levelling system Utilisation de systèmes de nivellement de carreaux céramiques Verwendung von Nivelliersystemen für Keramikfliesen Использование систем выравнивания керамической плитки	P 1
5	LAS JUNTAS DE COLOCACIÓN Y EL PROCESO DE REJUNTADO GROUT JOINTS AND THE GROUTING PROCESS JOINTS DE POSE ET PROCESSUS DE JOINTOIEMENT DIE VERLEGEFUGEN UND DER VERFUGUNGSPROZESS ПЛИТОЧНЫЕ ШВЫ И ПРОЦЕДУРА РАСШИВКИ		P 1
	5-1	El proceso de rejuntado y su limpieza The grouting process and cleaning Processus de jointoiment et nettoyage Der Verfugungsprozess und seine Reinigung Процедура расшивки и очистка шва	P 1
6	LAS JUNTAS DE MOVIMIENTO: TIPOS, DISEÑO Y UBICACIÓN MOVEMENT JOINTS: TYPES, DESIGN AND LOCATION JOINTS DE MOUVEMENT : TYPES, CONCEPTION ET EMPLACEMENT DIE BEWEGUNGSFUGEN: ARTEN, FUNKTIONEN UND POSITION ДЕФОРМАЦИОННЫЕ ШВЫ: ТИПЫ, ДИЗАЙН И РАСПОЛОЖЕНИЕ		P 1
7	LIMPIEZA, PROTECCIÓN Y MANTENIMIENTO CLEANING, PROTECTION, AND MAINTENANCE NETTOYAGE, PROTECTION ET ENTRETIEN REINIGUNG, SCHUTZ UND INSTANDHALTUNG ОЧИСТКА, ЗАЩИТА И ОБСЛУЖИВАНИЕ		P 1
Para conseguir resultados óptimos en el proceso de instalación de los productos del catálogo de Gayafores y garantizar las prestaciones técnicas y estéticas, la durabilidad, calidad y experiencia de uso, se deben seguir las instrucciones contenidas en este documento.		ES	
To achieve the best results when installing products from the Gayafores catalogue and guarantee the technical and aesthetic features, durability, quality, and user experience, follow the instructions contained in this document.		EN	
Afin d'obtenir des résultats optimaux dans le processus d'installation des produits du catalogue Gayafores et de garantir les prestations techniques et esthétiques, la durabilité, la qualité et l'expérience d'utilisation, les instructions du présent document doivent être suivies.		FR	
Um bei der Installation der Produkte des Katalogs von Gayafores optimale Resultate zu erhalten und die technischen und ästhetischen Leistungen, die Haltbarkeit, Qualität und Benutzererfahrung zu gewährleisten, müssen die in diesem Dokument enthaltenen Anweisungen befolgt werden.		DE	
Приведенные в данном документе инструкции позволят вам получить оптимальные результаты при использовании продуктов из каталога Gayafores и гарантированно достичь таких свойств, как заявленные технические и эстетические характеристики, долговечность, качество и простота эксплуатации.		RU	



**1 LA BALDOSA CERÁMICA: SELECCIÓN Y ACOPIO
CERAMIC TILES: SELECTION AND SUPPLY
CARREAU CÉRAMIQUE : CHOIX ET STOCK
DIE KERAMIKFLIESE: AUSWAHL UND BESCHAFFUNG
КЕРАМИЧЕСКАЯ ПЛИТКА: ВЫБОР И ЗАКУПКА**



- ES** Se deberán seleccionar las baldosas cerámicas apropiadas para cada proyecto. Para ello, se debe **consultar el grupo de aplicación** según su uso, recomendado por el fabricante.
- EN** Choose the appropriate ceramic tiles for each project. In order to do this, consult the **suggested application for each tile**, recommended by the manufacturer.
- FR** Les carreaux céramiques adaptés à chaque projet seront sélectionnés. Pour cela, il est nécessaire de consulter le **groupe d'application en fonction de son utilisation**, recommandé par le fabricant.
- DE** Für jedes Projekt wird die angemessene Art von Keramikfliesen ausgewählt. Dafür muss die vom Hersteller empfohlene **Anwendungsgruppe in Abhängigkeit der Verwendung** geprüft werden.
- RU** Керамическую плитку следует выбирать в соответствии с требованиями каждого проекта. Для этого необходимо проверить рекомендованный производителем **класс эксплуатации плитки в зависимости от назначения**.



1-1

Gestión de acopios, control dimensional y superficial de las baldosas
Managing supplies, tile size and surface check
Gestion des stocks, contrôle dimensionnel et superficiel des carreaux
Beschaffungsmanagement, mass- und oberflächenkontrolle der fliesen
Управление закупками, габаритный и визуальный контроль плитки

- ES** Para empezar, deberemos comprobar y verificar que los materiales recibidos coinciden con los datos del pedido. Comprobaremos la información que aparece en las cajas: nombre del fabricante, tipo de baldosa, formato, modelo, calidad comercial, tono y calibre. No debemos mezclar cajas de diferentes tonos y calibres.
- EN** Before you start tiling, verify that the materials you have received match the order data. Check the information on the boxes: manufacturer's name, tile type, size, model, commercial grade, colour and calibre. Do not mix boxes with different colours and calibres.
- FR** Tout d'abord, il est nécessaire de contrôler et de vérifier que les matériaux reçus coïncident avec les données de la commande. Vérifier les informations figurant sur les cartons : nom du fabricant ou du fournisseur, type de carreau, format, modèle, qualité commerciale, la teinte et le calibre. Il ne faut pas mélanger des cartons de différentes de teintes et calibres.
- DE** Vor Beginn der Verlegung muss geprüft und verifiziert werden, dass das beschaffte Material den Bestelldaten entspricht. Die Informationen auf den Kisten werden geprüft: Name des Herstellers, Art der Fliesen, Format, Modell, Handelsqualität, Farbton und Kaliber. Es dürfen keine Kisten mit verschiedenen Tönen und Kaliber gemischt werden.
- RU** Для начала необходимо убедиться в том, что полученные материалы совпадают с данными заказа. Следует проверить информацию, указанную на коробках: название производителя, тип керамической плитки, формат, модель, коммерческое качество, тон и калибр. Смешивать коробки различных расцветок и калибров не следует.



- ES** Comprobaremos que las baldosas no presentan a simple vista anomalías en cuanto a dimensiones, planitud, aspecto superficial o defectos.
Las reclamaciones por defectos superficiales o dimensionales de las baldosas cerámicas se deben formular al fabricante o suministrador antes de su colocación.
- EN** Visually check that there are no discrepancies in the tiles in terms of size, flatness, surface appearance or defects.
Complaints about surface defects or the size of the ceramic tiles must be made to the manufacture or supplier prior to them being laid.
- FR** Il est nécessaire de vérifier que les carreaux ne présentent à vue d'œil aucune anomalie en ce qui concerne les dimensions, la planéité, l'aspect superficiel ou les défauts.
Les réclamations concernant les défauts superficiels ou dimensionnels des carreaux céramiques doivent être adressées au fabricant ou au fournisseur avant leur pose.
- DE** Es wird geprüft, dass die Fliesen keine mit bloßem Auge wahrnehmbaren Abweichungen bezüglich der Maße, Ebenheit oder Oberflächenqualität oder Schäden aufweisen.
Reklamationen aufgrund von Oberflächen- und Maßdefekten an den Keramikfliesen sind vor der Verlegung an den Hersteller oder Lieferanten zu richten.
- RU** Также проверяют плитку на наличие заметных невооруженным глазом несоответствий по размерам, плоскостности, внешнему виду, а также на наличие дефектов.
Предъявлять претензии по поводу дефектов поверхности или габаритных дефектов керамической плитки производителю или поставщику допускается только до начала укладки.
- ES** Se recomienda disponer de un exceso de baldosas para compensar las pérdidas generadas en la colocación y disponer de baldosas sobrantes para futuras sustituciones.
- EN** We recommend ordering extra tiles to compensate for any that may get damaged during laying and for any future replacements.
- FR** Il est recommandé de disposer d'un surplus de carreaux afin de compenser les pertes générées lors de la pose et de disposer d'un surplus de carreaux pour de futurs remplacements.
- DE** Für Einbußen bei der Verlegung und Verfügbarkeit übriger Fliesen für zukünftige Einzelfälle sollten zwischen zusätzliche Fliesen vorgesehen werden.
- RU** Рекомендуется заказывать плитку с запасом, что позволит компенсировать потери, возникающие в процессе укладки, и хранить запасную плитку на будущее, на случай, если понадобится произвести точечные замены.



2	<p>LA PREPARACIÓN DEL SOPORTE DE COLOCACIÓN PREPARING THE INSTALLATION SUBSTRATE PRÉPARATION DU SUPPORT DE POSE DIE VORBEREITUNG DES VERLEGEUNTERGRUNDES ПОДГОТОВКА ОСНОВАНИЯ ПОД УКЛАДКУ</p>
----------	--

- ES** La cerámica debe instalarse sobre un soporte estructural de la edificación estable dimensionalmente y compatible con la colocación. Antes de la colocación, debemos asegurar que la superficie es plana, estable y limpia y compatible con la técnica de instalación del revestimiento cerámico.
- EN** The ceramic tiles should be installed on a dimensionally stable structural substrate of the building that is compatible with the laying. Before laying the tiles, ensure that the surface is flat, stable and clean and compatible with the ceramic tiling installation technique.
- FR** Le revêtement céramique doit être installé sur un support structurel de la construction dimensionnellement stable et compatible avec la pose. Avant la pose, s'assurer que la surface est plane, stable, propre et compatible avec la technique d'installation du revêtement céramique.
- DE** Das Keramiksystem muss auf einem dimensional stabilen strukturellen Untergrund installiert werden, der mit der Verlegung kompatibel ist. Vor der Verlegung muss sichergestellt werden, dass die Oberfläche eben, stabil, sauber und mit der Installationstechnik der Keramikverkleidung kompatibel ist.
- RU** Керамическую плитку следует укладывать на структурное основание стабильных размеров, совместимое с предполагаемой процедурой. Перед началом укладки следует убедиться, что поверхность ровная, стабильная, чистая, а также пригодна для облицовки керамической плиткой.

3	<p>LA SELECCIÓN DEL ADHESIVO Y EL REJUNTADO SELECTING THE ADHESIVE AND GROUTING CHOIX DE LA COLLE ET JOINTOIEMENT DIE AUSWAHL DES KLEBSTOFFES UND DIE VERFUGUNG ВЫБОР КЛЕЯ И ЗАТИРКИ ДЛЯ ШВОВ</p>
----------	--

- ES** Los adhesivos para colocación de cerámica se aplican de forma regular sobre una superficie plana, usando posteriormente una llana dentada para obtener una capa uniforme. Seleccionaremos el tipo de adhesivo a utilizar dependiendo del tipo de material y el lugar de colocación. Como norma general, recomendamos materiales de agarre tipo C1 para interiores, y de tipo C2 para exteriores. En el caso de los materiales de rejuntado, utilizaremos un material de tipo CG2. Seleccionaremos un material de rejuntado de resinas de reacción tipo RG en condiciones que requieran exigencias especiales de impermeabilidad o limpieza. Debemos seguir las instrucciones del fabricante del material de agarre y de rejuntado en cuanto a las proporciones de agua y proceso de amasado correcto.
- EN** Apply the ceramic laying adhesives evenly to a flat surface, then use a notched trowel to spread it into a uniform layer. The choice of adhesive depends on the type of material you are using and where the tiles are being laid. As a general rule, we recommend C1 non-slip adhesive for indoor use and C2 for outdoor use. Use CG2 adhesive when grouting the tiles. Use a reaction resin grout (RG) in areas that require waterproofing or have special cleaning requirements. Follow the manufacturer's instructions for non-slip adhesive and grout in regard to the correct water ratio and mixing process.
- FR** Les colles pour la pose de céramique sont appliquées de manière régulière sur une surface plane, en utilisant une taloche crantée pour obtenir une couche uniforme. Choisir le type de colle à utiliser en fonction du type de matériau et du lieu de pose. En règle générale, il est recommandé d'utiliser des matériaux de collage de type C1 pour les intérieurs et de type C2 pour les extérieurs. Dans le cas des matériaux de jointoiment, utiliser un matériau de type CG2. Sélectionner un matériau de jointoiment à base de résines de réaction de type RG dans des conditions spéciales nécessitant une étanchéité ou un nettoyage. Respecter les instructions du fabricant concernant le matériau de collage et de jointoiment en ce qui concerne les proportions d'eau et le processus de mélange correct.
- DE** Die Klebstoffe für die Anbringung von Keramik werden gleichmäßig auf eine ebene Oberfläche aufgetragen und anschließend mit einer Zahnkelle gekämmt, um eine einheitliche Schicht zu erzielen. Der zu verwendende Klebstoff wird in Abhängigkeit des Materials und des Verlegeorts ausgewählt. Allgemein werden Haftmaterialien des Typs C1 für Innenarbeiten und Typ C2 für Außenarbeiten empfohlen. Im Falle von Verfugungsmaterial wird Material des Typs CG2 verwendet. In Konditionen, die besondere Anforderungen an die Undurchlässigkeit oder Reinlichkeit erfordern, wird Verfugungsmaterial aus Reaktionsharzen des Typs RG verwendet. Bezüglich des Wasseranteils und des korrekten Mischprozesses sind die Anweisungen des Herstellers des Verfugungsmaterials zu befolgen.
- RU** Клей для укладки керамической плитки следует равномерно наносить на плоскую поверхность; после нанесения поверхность разглаживают при помощи зубчатой кельмы, чтобы получить слой одинаковой толщины и одного уровня. Тип клея выбирают исходя из используемого материала и места проведения работ. Стандартной рекомендацией является использование клея для плитки типа C1 для внутренних работ и типа C2 – для наружных работ. Для расшивки швов используется материал класса CG2. Эпоксидные затирки класса RG используются в тех случаях, когда условия эксплуатации предполагают особые требования к водонепроницаемости или чистоте. Необходимо соблюдать инструкции производителя связующего материала в отношении пропорций воды и процедуры замешивания затирочной смеси.



4	<p>EL PROCESO DE COLOCACIÓN DEL REVESTIMIENTO CERÁMICO INSTALLING THE CERAMIC TILING PROCESSUS DE POSE DU REVÊTEMENT CÉRAMIQUE DER VERLEGEPROZESS DES FLIESENBELAGS ПРОЦЕДУРА УКЛАДКИ КЕРАМИЧЕСКОЙ ПЛИТКИ</p>
----------	--

4-1	<p>Condiciones ambientales para la aplicación de los materiales Environmental conditions when applying the adhesive Conditions environnementales pour l'application des matériaux Umgebungsbedingungen für die auftragung der materialien Условия окружающей среды при нанесении материалов</p>
------------	---

- ES** La colocación de revestimientos cerámicos debería realizarse a temperaturas entre +5 °C y +35 °C. En exterior, no debemos colocar la cerámica en condiciones meteorológicas adversas (lluvia, nieve, humedad, viento, insolación...).
- EN** You should install ceramic tiles at a temperature between +5 °C and +35 °C. When installing tiles outdoors, do not lay the tiles in adverse weather conditions (rain, snow, humidity, wind, intense sunshine, etc.).
- FR** La pose de revêtement céramiques devrait se faire à des températures comprises entre +5 °C y +35 °C. En extérieur, la pose du revêtement céramique ne doit pas être effectuée dans des conditions météorologiques défavorables (pluie, neige, humidité, vent, soleil, etc.).
- DE** Die Verlegung der Fliesen hat bei Temperaturen zwischen +5 °C oder +35 °C zu erfolgen. In Außenbereichen darf bei widrigen Witterungsverhältnissen keine Verlegung stattfinden (Regen, Schnee, Feuchtigkeit, Wind, Sonneneinstrahlung, ...).
- RU** Укладку керамической плитки следует производить при температурах от +5 °C до +35 °C. При наружных работах не допускается укладка при неблагоприятных погодных условиях (дождь, снег, влажность, ветер, яркое солнце).

4-2	<p>Replanteo del espacio a revestir Assessing the area being tiled Piquetage de l'espace à revêtir Absteckung des zu verkleidenden bereichs Разметка пространства перед облицовкой</p>
------------	--

- ES** Para obtener un resultado óptimo en la colocación del revestimiento es esencial que realicemos una operación previa de replanteo que incluya la comprobación de todas las medidas del espacio a revestir, la comprobación del estado del soporte y plantear las juntas de colocación y de movimiento necesarias.
- EN** For best results when installing ceramic tiles, conduct a survey in advance that includes checking the measurements of the area being tiled, checking the condition of the substrate, and planning the necessary grout and movement joints.
- FR** Afin d'obtenir un résultat optimum lors de la pose du revêtement, il est indispensable d'effectuer une opération de piquetage au préalable comprenant la vérification de toutes les mesures de l'espace à revêtir, la vérification de l'état du support et planifier les joints de pose et de mouvement nécessaires.
- DE** Um bei der Anbringung der Verkleidung optimale Resultate zu erzielen, muss zuvor eine Absteckung erfolgen, bei der die Maße des zu verkleidenden Bereichs und der Zustand des Verlegeuntergrunds geprüft und die notwendigen Verlegungs- und Bewegungsfugen geplant werden.
- RU** Для получения оптимальных результатов в процессе укладки плитки, принципиально важно провести предварительную разметку поверхности; эта операция включает в себя проверку всех размеров поверхности, которая подлежит облицовке, проверку состояния основания и расположение схемы необходимых плиточных и деформационных швов.



4-3	Preparación del adhesivo Preparing the adhesive Préparation de la colle Vorbereitung des klebstoffes Подготовка клея
------------	--

- ES** Prepararemos el adhesivo siguiendo las instrucciones del fabricante para garantizar sus prestaciones, siguiendo estos pasos:
- 1 | Respetar la proporción de agua propuesta por el fabricante. Verter siempre el contenido en polvo del envase sobre el agua.
 - 2 | Seleccionar el tipo de agitador adecuado a la cantidad de adhesivo. Mezclar a baja velocidad de rotación hasta obtener una masa homogénea, de textura cremosa y uniforme, sin grumos.
 - 3 | Esperar el tiempo de maduración o reposo establecido por el fabricante tras el primer amasado, para proceder posteriormente a un breve batido final del adhesivo. Una vez preparado, NO rectificar la mezcla y NO añadir agua adicional durante su uso.

- EN** Prepare the adhesive according to the manufacturer's instructions to ensure the best results, following these steps:
- 1 | Observe the water ratio suggested by the manufacturer. Always pour the powder over the water.
 - 2 | Use an appropriate stirrer for the amount of adhesive. Slowly mix until it becomes a homogeneous mass with a creamy and uniform texture, free of lumps.
 - 3 | Once you have completed the first mix, wait for the amount of time suggested by the manufacturer before briefly stirring the adhesive one last time. Once the mixture is prepared, DO NOT make any changes to it, and DO NOT add any extra water while using it.


- FR** Préparer la colle conformément aux instructions du fabricant afin de garantir ses prestations, en suivant les étapes suivantes:
- 1 | Respecter la proportion d'eau proposée par le fabricant. Toujours verser le contenu en poudre du récipient dans l'eau.
 - 2 | Sélectionner le type de mélangeur adapté à la quantité de colle. Mélanger à faible vitesse de rotation jusqu'à l'obtention d'une pâte homogène, à la texture crémeuse et uniforme, sans grumeaux.
 - 3 | Attendre le temps de maturation ou de repos établi par le fabricant après le premier mélange, puis procéder à un bref pétrissage final de la colle. Une fois préparé, NE PAS rectifier le mélange et NE PAS ajouter d'eau supplémentaire au cours de son utilisation.

- DE** Der Klebstoff wird nach den Anweisungen des Herstellers vorbereitet, um seine Leistung zu gewährleisten, wobei die folgenden Schritte befolgt werden:
- 1 | Den vom Hersteller empfohlenen Wasseranteil pro Verpackung respektieren. Das in der Verpackung enthaltene Pulver stets in das Wasser geben.
 - 2 | Den für die Menge des Klebstoffes angemessenen Rührertyp auswählen. Bei niedriger Rührgeschwindigkeit mischen, bis eine homogene, cremige und einheitliche Masse ohne Klumpen entsteht.
 - 3 | Nach dem ersten Mischen die vom Hersteller festgelegte Reifungs- oder Ruhezeit abwarten, um den Klebstoff anschließend ein letztes Mal umzurühren. Nach dem ersten Mischen während der Nutzungsdauer des gemischten Klebstoffes die Mischung NICHT korrigieren und KEIN zusätzliches Wasser hinzufügen.

- RU** Клей следует готовить в соответствии с инструкциями производителя, что гарантирует заявленные технические характеристики. Приготовление смеси предполагает следующие этапы:
- 1 | Соблюдение указанных производителем пропорций воды. Порошок для приготовления клея из упаковки следует высыпать в воду.
 - 2 | Тип миксера выбирают исходя из объемов клея, который предстоит смешать. Смешивание производится на низкой скорости вращения миксера, до получения однородной массы кремовой консистенции, без комочков.
 - 3 | После первого замеса следует выждать указанное производителем время, затем кратковременно взбить уже готовый клей. ЗАПРЕЩАЕТСЯ корректировать пропорции смеси после завершения замеса и добавлять воду на всем протяжении использования готового клея.

4-4	Colocación con adhesivos Installing with adhesives Pose avec colles Anbringung mit klebstoff Укладка со связующим материалом
------------	--

- ES** Se deben seguir las siguientes pautas:
- EN** Adhere to the following guidelines:
- FR** Les indications suivantes doivent être respectées :
- DE** Um die Fliesen anzubringen, sind die folgenden Anweisungen zu befolgen:
- RU** Необходимо соблюдать следующие правила:



- ES** Seleccionar el tipo de llana dentada adecuada.
- EN** Select the appropriate notched trowel.
- FR** Sélectionner le type de taloche crantée adaptée.
- DE** Die passende Art von Zahnkelle auswählen.
- RU** Выбрать подходящую зубчатую кельму.

- ES** Se deberá decidir el método de encolado a utilizar, dependiendo del proyecto. Como norma general, se aplicará el método de encolado simple (ver punto 4.5). Aplicaremos el doble encolado (ver punto 4.6) siempre en exteriores, en baldosas con un lado superior a 45 cm, en pavimentos de uso industrial o comercial, pavimentos con calefacción radiante o si lo especifica el proyecto expresamente.

Extenderemos la cantidad de adhesivo suficiente que nos permita la colocación de las baldosas dentro del período de tiempo abierto del adhesivo.

Extenderemos en primer lugar el adhesivo sobre el soporte con el filo liso de la llana. Peinaremos el adhesivo con la parte dentada de la llana sobre el soporte, siempre en línea recta, perpendicular a una arista de la baldosa. Cuando sea recomendable, aplicaremos la técnica de doble encolado.

- EN** Select the gluing method based on the project. As a general rule, the single-gluing method will be used (see section 4.5). Always use the double-gluing method (see section 4.6) outdoors, for tiles with sides measuring more than 45cm, for industrial or commercial floorings, for heated tiles or if it is specifically required for the project.

Spread enough of the adhesive so that you have enough time to install the tiles before the adhesive hardens.

First, spread the adhesive on the substrate using the smooth edge of the trowel. Comb the adhesive on the substrate using the notched side of the trowel, in a straight line, perpendicular to the edge of the tile. Use the double-gluing method, if recommended.

- FR** En fonction du projet, sélectionner la méthode d'encollage à utiliser. En règle générale, la méthode d'encollage simple sera appliquée (voir point 4.5). Le double encollage (voir point 4.6) devra toujours être appliqué en extérieur, sur des carreaux dont un des côtés est supérieur à 45 cm, sur des sols à usage industriel ou commercial, sur des sols avec chauffage au sol, ou si le projet le spécifie expressément.

La quantité de colle à étaler sera uniquement celle permettant la pose des carreaux pendant le temps ouvert de la colle.

Tout d'abord, étaler la colle sur le support avec le bord lisse de la taloche. Peigner la colle avec la partie crantée de la taloche sur le support, toujours en ligne droite, perpendiculairement à un bord du carreau. Si recommandé, appliquer la technique du double encollage.

- DE** Die zu verwendende Verklebungsmethode in Abhängigkeit des Projekts auswählen. Allgemein wird die einfache Verklebungsmethode gewählt (siehe Punkt 4.5). Bei Außenarbeiten, bei Fliesen, bei denen eine Seite länger als 45 cm ist, bei industriellen oder gewerblichen Bodenbelägen, bei Böden mit Fußbodenheizung oder, wenn dies ausdrücklich im Projekt angegeben wird, erfolgt stets eine doppelte Verklebung (siehe Punkt 4.6).

Es wird nur die notwendige Menge Klebstoff aufgetragen, um die Fliesen anzubringen, solange der Klebstoff klebeoffen ist.

Zunächst wird der Klebstoff mit der glatten Seite der Kelle auf dem Untergrund aufgetragen. Dann wird der Klebstoff mit der gezahnten Seite der Kelle auf dem Untergrund gekämmt, stets geradlinig, senkrecht zu einer Kante der Fliese. Bei Bedarf erfolgt zu diesem Zeitpunkt die doppelte Verklebung.

- RU** Способ нанесения клея выбирается исходя из особенностей конкретного проекта. Обычно используют технику однократного нанесения клея (см. п. 4.5). Техника двойного нанесения клея (см. п. 4.6) всегда используется при наружных работах, при работе с плиткой со стороной более 45 см, при укладке напольных покрытий для промышленных и коммерческих объектов, напольных покрытий для теплого пола, либо если использование этой техники предусмотрено требованиями проекта.

При нанесении используют достаточное количество клея, чтобы успеть уложить плитку за срок годности разведенного клея.

Сначала клей наносят на основание, используя гладкую поверхность кельмы. Затем зубчатой стороной разравнивают клей на основании, двигаясь строго по прямой линии, перпендикулярно кромке плитки. В случае необходимости, наносят второй слой клея.

RECOMENDACIONES GENERALES PARA LA COLOCACIÓN DE BALDOSAS CERÁMICAS
GENERAL RECOMMENDATIONS FOR LAYING CERAMIC TILES
RECOMMANDATIONS GÉNÉRALES POUR LA POSE DE CARREAUX CÉRAMIQUES
ALLGEMEINE EMPFEHLUNGEN FÜR DIE VERLEGUNG VON KERAMIKFLIESEN
ОБЩИЕ РЕКОМЕНДАЦИИ ПО УКЛАДКЕ КЕРАМИЧЕСКОЙ ПЛИТКИ




ES Asentaremos la baldosa más o menos en su posición definitiva y desplazaremos la baldosa en dirección perpendicular a los surcos. Volveremos a desplazar la baldosa en sentido contrario hasta su posición inicial.

EN Place the tile more or less in its final position and move it perpendicular to the grooves. Move the tile again back in the opposite direction to its initial position.

FR Disposer le carreau plus ou moins dans sa position définitive, et le déplacer perpendiculairement aux rainures. Déplacer de nouveau le carreau dans le sens opposé jusqu'à sa position initiale.

DE Die Fliese wird mehr oder weniger in ihrer definitiven Position angelegt und dann senkrecht zu den Furchen verschoben. Anschließend wird die Fliese wieder in die entgegengesetzte Richtung bis zu ihrer Ausgangsposition bewegt.

RU Плитку укладывают примерно в нужное место и сдвигают перпендикулярно швам. Затем плитку сдвигают ещё раз в противоположном направлении, в её изначальное положение.







ES Con la baldosa colocada y el adhesivo fresco, se procederá al golpeo para reajustar definitivamente la pieza, usando una maza de goma blanca o lana de goma. Ajustar con las crucetas la separación con la pieza contigua. Retirar el exceso de adhesivo con la punta del paletín.

EN Once the tile is in place and while the adhesive is still fresh, readjust the tile by tapping it with a white rubber mallet or rubber trowel. Use the crosshead spacers to adjust the gap between the tile and the one adjacent. Use the tip of the trowel to remove any excess adhesive.

FR Une fois le carreau en place et la colle encore fraîche, procéder au tapotement afin de réajuster définitivement le carreau à l'aide d'un maillet en caoutchouc ou d'une taloche en caoutchouc. Ajuster la séparation avec le carreau adjacent à l'aide des croisillons. Retirer l'excès de colle avec la pointe de la truelle.

DE Wenn die Fliese angebracht wurde und der Klebstoff noch frisch ist, wird sie mit einem Gummihammer oder einer Gummikelle festgeklopft, um sie definitiv nachzujustieren. Mit dem Fugenkreuz den Abstand zur angrenzenden Fliese anpassen. Überschüssigen Klebstoff mit der Spitze der Kelle entfernen.

RU После укладки плитки и до высыхания клея проводят операцию простукивания, чтобы окончательно установить плитку на место; для этого используют резиновый молоток белого цвета или резиновый мастерок. Между смежными плитками устанавливаются пластиковые крестики. Излишки клея убирают кончиком мастерка.



ES Si utilizamos sistema de nivelación, es momento de instalar las bases antes de colocar la pieza contigua (ver punto 4.7).

EN If you are using a levelling system, install the bases before laying the adjoining tile (see section 4.7).

FR Si un système de nivellement est utilisé, c'est le moment d'installer les bases avant de poser le carreau adjacent (voir point 4.7).

DE Wird ein Nivelliersystem verwendet, sollten die Laschen vor Anbringung der nächsten Fliese angebracht werden (siehe Punkt 4.7).

RU При использовании системы выравнивания, на этом этапе следует установить проставки, прежде чем приступить к укладке следующей смежной плитки (см. п. 4.7).

ES En la colocación a traba de formatos grandes y rectangulares (por ejemplo, 15x90 o 20x120), el trabado máximo debe ser de un 15% de la longitud de la pieza.

EN When installing large or rectangular pieces (e.g., 15x90 or 20x120), the maximum lock should be 15% of the length of the tile.

FR Lors de la pose en décalé de carreaux de grands formats et rectangulaires (par ex. de 15x90 ou 20x120), le décalage ne doit pas dépasser 15 % au maximum de la longueur du carreau.

DE Bei der versetzten Verbandverlegung von großen und rechteckigen Formaten (z. B. 15x90 oder 20x120) darf die angrenzende Fliese nicht um mehr als 15% der Länge der Fliese versetzt werden.

RU При укладке крупной прямоугольной плитки (15x90 или 20x120) вразбежку, выступ не должен превышать 15% от длины плитки.



4-5	Método de simple encolado, aplicación del adhesivo en el soporte Single-gluing method, applying adhesive using the substrate Méthode d'encollage simple, application de la colle sur le support Methode der einfachen Verklebung, auftragen des Klebstoffs auf dem Untergrund Техника однократного нанесения клея, нанесение клея на основание
-----	--

ES Extenderemos el adhesivo sobre una parte de la superficie de colocación con la parte lisa de la llana. A continuación, se debe peinar con la llana dentada en línea recta, hasta obtener una capa regular y uniforme. No utilizar nunca la capa de adhesivo para compensar desviaciones de planitud del soporte. **No debemos colocar nunca a pegotes.** Esta operación debe realizarse sobre una superficie reducida para evitar que caduque el tiempo abierto del adhesivo, especialmente en exterior y con baldosas grandes.

EN Spread the adhesive over a part of the laying area using the smooth side of the trowel. Then, comb it in a straight line using the notched edge until the layer is regular and even. Do not use the adhesive layer to compensate for deviations in the flatness of the substrate. **Do not glue them together.** Do this on one small surface area at a time to prevent the adhesive from hardening, especially when laying large tiles and outdoors.


FR Étaler la colle sur une partie de la surface de pose avec le côté lisse de la taloche. Ensuite, peigner à l'aide de la taloche crantée en ligne droite, jusqu'à obtenir une couche régulière et uniforme. Ne jamais utiliser la couche de colle pour compenser les écarts de planéité du support. **Ne jamais appliquer la couche de colle par pâtée.** Cette opération doit être effectuée sur une surface réduite afin d'éviter que le temps ouvert de la colle n'expire, surtout en extérieur et avec des carreaux de grandes dimensions.

DE Der Klebstoff wird mit dem glatten Teil der Kelle auf einem Teil des Verlegeuntergrundes aufgetragen. Anschließend wird er mit der Zahnkelle in geraden Linien gekämmt, ohne Kreise zu machen, bis eine gleichmäßige und einheitliche Schicht erzielt wird. Es darf niemals eine Klebstoffschicht zum Ausgleich von Ebenheitsabweichungen auf dem Untergrund verwendet werden. **Es darf niemals mit Anbackungen verlegt werden.** Dieser Vorgang muss auf einer begrenzten Fläche vorgenommen werden, um zu vermeiden, dass die klebeffene Zeit des Klebstoffs abläuft, insbesondere in Außenbereichen und bei großen Fliesen.

RU Клей наносят на часть поверхности с помощью гладкой стороны кельмы. Затем клей разравнивают зубчатой стороной кельмы по прямым линиям; в результате должен получиться равномерный слой одинаковой толщины и одного уровня. Ни в коем случае нельзя использовать слой клея для компенсации отклонений основания от плоскости. **Ни в коем случае не допускается наносить клей отдельными «каплями».** Данную операцию следует проводить на участках ограниченной площади; в противном случае максимально допустимое для готового клея время на открытом воздухе истечет; особенно важно об этом помнить при наружных работах и при работе с крупной плиткой.



4-6	Método del doble encolado Double-gluing method Méthode de double encollage Methode der doppelten Verklebung Техника двойного нанесения клея
-----	---



ES En el método de doble encolado, además de la capa del adhesivo del soporte, aplicaremos una capa fina de adhesivo por el reverso de la baldosa extendiendo el material con la parte lisa de la llana. Con este método, se mejora la adhesión de la baldosa.

EN When using the double-glue method, a thin layer of adhesive is applied to the back of the tile, as well as to the substrate, by spreading the adhesive using the smooth side of the trowel. This method makes the tile more adhesive.

FR Avec cette méthode de double encollage, en plus de la couche de colle du support, appliquer une fine couche de colle au verso du carreau en étalant le matériau avec le côté lisse de la taloche.

DE Bei der Methode der doppelten Verklebung wird neben der Klebstoffschicht auf dem Untergrund mit der glatten Seite der Kelle eine dünne Schicht Klebstoff auf der Rückseite der Fliese aufgetragen. So wird die Haftung der Fliese verbessert.

RU При двойном нанесении клея, помимо слоя клея на основании, тонкий слой клея также наносится на обратную сторону плитки; для нанесения используется гладкая сторона кельмы. Эта техника улучшает адгезию плитки к основанию.



4-7	Utilización de sistemas de nivelación de baldosas cerámicas Using a ceramic tile levelling system Utilisation de systèmes de nivellement de carreaux céramiques Verwendung von Nivelliersystemen für Keramikfliesen Использование систем выравнивания керамической плитки
-----	---

ES Los sistemas de nivelación auxiliares ayudan a mejorar la colocación, y es muy aconsejable en baldosas de gran formato. Debemos seguir estas pautas:

- 1 | Asegurar un espesor regular de la capa de adhesivo y aplicar el doble encolado.
- 2 | Activar la presión en los sistemas de nivelación cada pocas baldosas instaladas.
- 3 | Incrementar el tiempo transcurrido hasta el momento de retirar el sistema de nivelación.
- 4 | Para romper la base del sistema de nivelación, debemos golpear en sentido paralelo a la junta de colocación.
- 5 | Estos sistemas no sustituyen a los separadores (crucetas, T, etc.).

EN Auxiliary levelling systems help improve the installation of the tiles and are highly recommended when using large tiles. Follow these guidelines:

- 1 | Ensure the adhesive layer is applied evenly and apply the double-gluing.
- 2 | Activate the pressure on the levelling systems once every few tiles have been installed.
- 3 | Increase the time interval until the levelling system is removed.
- 4 | Tap the tile parallel to the grouting joint to remove the levelling system base.
- 5 | These systems do not replace spacers (crossheads, T, etc.).

FR Les systèmes de nivellement auxiliaires nous permettent d'améliorer la pose et ils sont conseillés pour les carreaux de grandes dimensions. Les indications suivantes doivent être respectées:

- 1 | Garantir une épaisseur régulière de la couche de colle et appliquer le double encollage.
- 2 | Activer la pression sur les systèmes de nivellement tous les quelques carreaux posés.
- 3 | Augmenter le temps écoulé avant de retirer le système de nivellement.
- 4 | Pour casser la base du système de nivellement, taper parallèlement au joint de pose.
- 5 | Ces systèmes ne remplacent pas les séparateurs (croisillons, T, etc.).

DE Zusätzliche Nivelliersysteme helfen, die Verlegung zu verbessern, und empfehlen sich insbesondere für großformatige Fliesen. Es sind folgende Vorgaben zu beachten:

- 1 | Sicherstellen, dass eine gleichmäßige dicke Klebstoffschicht aufgetragen wird, und doppelt verkleben.
- 2 | Den Druck der Nivelliersysteme auf alle paar angebrachten Fliesen anwenden.
- 3 | Möglichst viel Zeit vergehen lassen, bis das Nivelliersystem entfernt wird.
- 4 | Um die Lasche des Nivellierungssystem abzubrechen, muss parallel zur Verlegefuge gegen den Keil geklopft werden.
- 5 | Diese Nivelliersysteme stellen keinen Ersatz für Abstandhalter (Fugenkreuze, T-Stücke, etc.) dar.

RU Вспомогательные системы выравнивания оптимизируют процесс укладки; настоятельно рекомендуется использовать их при работе с плиткой крупного формата. Необходимо придерживаться следующих правил:

- 1 | Обеспечить равномерную толщину слоя клея и использовать технику двойного нанесения.
- 2 | На системы выравнивания следует надавливать, с интервалом в несколько уложенных плиток.
- 3 | Необходимо увеличить время до момента снятия системы выравнивания.
- 4 | Чтобы разъединить проставки системы выравнивания, следует постучать по ним в направлении, параллельном межплиточному шву.
- 5 | Эти системы никоим образом не заменяют собой межплиточные разделители (крестики, T-образные крестики и т.д.).



5	LAS JUNTAS DE COLOCACIÓN Y EL PROCESO DE REJUNTADO GROUT JOINTS AND THE GROUTING PROCESS JOINTS DE POSE ET PROCESSUS DE JOINTOIEMENT DIE VERLEGEFUGEN UND DER VERFUGUNGSPROZESS ПЛИТОЧНЫЕ ШВЫ И ПРОЦЕДУРА РАСШИВКИ
---	---

ES Las juntas de colocación son un elemento esencial para la calidad final del sistema cerámico. No debemos colocar nunca un revestimiento cerámico sin junta o "a testa". Las juntas mínimas recomendadas son:

- 1,5 mm para baldosas colocadas en interior
- 3 mm para baldosas colocadas en exterior

EN The grouting joints are a key component for the final quality of the ceramic tiles. Never install ceramic tiling without a joint or back-to-back. The recommended minimum joints are:

- 1.5mm for indoor tiles
- 3mm for outdoor tiles

FR Les joints de pose constituent un élément essentiel pour la qualité finale du système céramique. Ne jamais poser un revêtement céramique sans joint ou « l'un contre l'autre ». Les joints minimums recommandés sont :

- 1,5 mm pour les carreaux posés en intérieur
- 3 mm pour les carreaux posés en extérieur

DE Die Verlegefugen sind für die Endqualität des Keramiksystems unerlässlich. Es darf niemals ein Keramikbelag ohne Fugen oder „knirsch“ verlegt werden. Die empfohlenen Mindestfugen sind:

- 1,5 mm für innen verlegte Fliesen
- 3 mm für außen verlegte Fliesen

RU Плиточные швы имеют решающее значение для итогового качества уложенной керамической плитки. Укладка керамической плитки без швов, «впритык», не допускается. Минимальные рекомендуемые размеры шва:

- 1,5 мм для плитки в помещениях
- 3 мм для плитки при наружных работах

5-1	El proceso de rejuntado y su limpieza The grouting process and cleaning Processus de jointoiment et nettoyage Der Verfugungsprozess und seine Reinigung Процедура расшивки и очистка шва
-----	--



ES Antes de rejuntar, debemos asegurar que las juntas están secas. En primer lugar, se retirarán las crucetas de separación entre piezas.

EN Ensure that all joints are dry before grouting. First, remove the spacers.

FR Avant de procéder au jointoiment, veiller à ce que les joints soient secs. En premier lieu, retirer les croisillons de séparation entre les carreaux.

DE Vor der Verfugung muss sichergestellt werden, dass die Fugen trocken sind. Zunächst werden die Fugenkreuze zwischen den Fliesen entnommen.

RU Прежде чем приступить к расшивке, следует убедиться, что швы высохли. Первым делом необходимо извлечь разделительные пластиковые крестики, установленные между плитками.



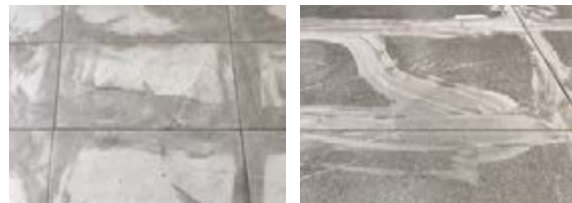
ES Debemos aplicar el material de rejuntado siguiendo las instrucciones del fabricante, respetando los tiempos de secado. Utilizaremos una llana de goma de la dureza adecuada.

EN Apply the grouting according to the manufacturer's instructions, respecting drying times. Use a rubber trowel with the appropriate firmness.

FR Appliquer le matériau de jointoiment selon les instructions du fabricant, en respectant les temps de séchage. Utiliser une taloche en caoutchouc d'une dureté adaptée.

DE Das Verfugungsmaterial ist nach den Anweisungen des Herstellers aufzutragen und die Trocknungszeiten müssen befolgt werden. Es wird eine Gummikelle von angemessener Härte verwendet.

RU Затирку следует наносить в соответствии с инструкциями производителя, с соблюдением сроков высыхания. Для нанесения используется достаточно твердый резиновый мастерок.



ES Se realiza una primera limpieza con una esponja húmeda bien escurrida, evitando arrastrar material de la junta que provoque un vaciado excesivo. Aclaremos y escurriremos la esponja en cada pasada y renovaremos el agua con frecuencia.

EN Use a well wrung-out damp sponge for the first cleaning, making sure not to drag the grout out of the joints and accidentally removing the grouting. Rinse and wring out the sponge each time you wipe and change the water frequently.

FR Effectuer un premier nettoyage à l'aide d'une éponge humide bien égouttée, en évitant d'entraîner le matériau du joint qui provoquerait un retrait excessif. Rincer et égoutter à chaque passage et changer l'eau régulièrement.

DE Die erste Reinigung erfolgt mit einem feuchten, gut ausgewrungenen Schwamm, wobei darauf geachtet wird, kein Material von der Fugenoberfläche mitzuziehen, da so zu viel Material aus dem Inneren der Fuge entfernt werden würde. Nach jedem Wischen wird der Schwamm ausgespült und ausgewrungen und das Wasser wird regelmäßig erneuert.

RU Первая очистка выполняется влажной, хорошо отжатой губкой; следует избегать разноса материала с поверхности шва, поскольку это приведет к уменьшению количества остающейся затирки внутри него. Губку следует прополаскивать и выжимать после каждого прохода, воду необходимо часто менять.



ES Para terminar, realizaremos una segunda pasada con la esponja escurrida en diagonal y pasando una sola vez. Es aconsejable que finalizar con una limpieza final en fresco con agua limpia aplicada con fregona bien escurrida o similar.

EN Finally, use a damp sponge to wipe diagonally across the tiles one more time. We recommend finishing with a final wipe using clean water applied with a well wrung-out mop or similar.

FR Pour finir, effectuer un deuxième passage avec l'éponge égouttée en mouvement diagonale et en ne passant qu'une seule fois. Il est conseillé de terminer par un nettoyage final frais à l'eau claire avec une serpillère bien égouttée ou similaire.

DE Zuletzt wird noch einmal mit dem ausgewrungenen Schwamm in geraden Linien diagonal zum Fugen-raster gewischt. Die Verfugung sollte mit einer abschließenden Reinigung mit sauberem Wasser und einem gut ausgedrückten Wischmopp oder ähnlichem enden, solange die Verfugung noch frisch ist.

RU Для завершения процедуры выполняется второй проход отжатой губкой по диагонали, такой проход должен быть только один. Рекомендуется выполнить итоговую очистку по свежей облицовке, очистку проводят чистой водой, с помощью хорошо отжатой швабры или аналогичного приспособления.



6

LAS JUNTAS DE MOVIMIENTO: TIPOS, DISEÑO Y UBICACIÓN
MOVEMENT JOINTS: TYPES, DESIGN AND LOCATION
JOINTS DE MOUVEMENT : TYPES, CONCEPTION ET EMPLACEMENT
DIE BEWEGUNGSFUGEN: ARTEN, FUNKTIONEN UND POSITION
ДЕФОРМАЦИОННЫЕ ШВЫ: ТИПЫ, ДИЗАЙН И РАСПОЛОЖЕНИЕ

ES Las juntas de movimiento son separaciones físicas cuyo objetivo es absorber las tensiones que se generan en el sistema. Se pueden ejecutar con perfiles prefabricados o materiales sellantes compresibles. Existen juntas de movimiento estructurales, juntas de contracción de recocado, juntas de dilatación del revestimiento cerámico y juntas perimetrales. Las ejecutaremos en perímetros, uniones pared/techo y pared/pared, esquinas interiores y exteriores en fachadas y en puntos singulares.

EN Movement joints are physical separators that will absorb any stress that is put on the tiles. They can be constructed using prefabricated outlines or compressible sealing materials. There are structural movement joints, screed contraction joints, ceramic tile expansion joints and perimeter joints. Construct these joints at perimeters, wall/ceiling and wall/wall connections, at the inner and outer corners of facades and at particular points.

FR Les joints de mouvement sont des séparations physiques dont le but est d'absorber les contraintes générées dans le système. Ils peuvent être réalisés avec des profils préfabriqués ou des matériaux étanches compressibles. Il existe des joints de mouvement structurels, des joints de contraction de chape, des joints de dilatation du revêtement céramique et des joints de périmètre. Ils seront exécutés au niveau des périmètres, des unions mur/plafond, des unions mur/mur, des angles intérieurs et extérieurs des façades et des points singuliers.

DE Bewegungsfugen sind physische Trennungen, die dazu dienen, die Spannungen zu absorbieren, die im System entstehen. Sie können mit vorgefertigten Profilen oder vor Ort aufgetragenen komprimierbaren Dichtungsmaterialien durchgeführt werden. Es gibt strukturelle Bewegungsfugen, Estrich-Scheinfugen, Dehnungsfugen der Keramikverkleidung und umlaufende Fugen. Sie werden bei Perimetern, Verbindungen von Wand/Decke, Wand/Wand, inneren und äußeren Ecken von Fassaden sowie an singulären Punkten verwendet.

RU Деформационными швами называют участки физического разделения, задача которых заключается в поглощении напряжений, возникающих в системе. Их можно выполнять из готовых профилей или из сжимаемых герметиков. Выделяют следующие типы: структурные деформационные швы, швы на сжатие дополнительного покрытия, швы на расширение керамической облицовки и швы по периметру. Швы выполняются по периметру, на стыках между стеной и потолком, между стенами, во внутренних и наружных углах фасадов, и в отдельных точках.



ES Con las juntas de dilatación debemos dividir el revestimiento en paños inferiores a 40 m² (menos de 8 m lineales) en interiores con un ancho de junta de al menos 5 mm y paños inferiores a 16 m² (3 – 4 m lineales) en exteriores con un ancho de al menos 8 mm. Debemos disponer las correspondientes juntas de movimiento perimetrales que se ejecutarán siempre que el espacio tenga más de 10 m², con anchura de 5 u 8 mm según los casos.

EN When using expansion joints, the tiles should be divided into panels that measure less than 40m² (less than 8m linear) in interiors with a joint width of at least 5mm, and panels that measure less than 16m² (3-4m linear) in exteriors with a joint width of at least 8mm. Perimeter movement joints should be provided and installed whenever the space is more than 10m² with a width of 5 or 8mm, depending on the case.

FR Avec les joints de dilatation, le revêtement doit être divisé en zones inférieures à 40 m² (moins de 8 m linéaires) en intérieurs avec une largeur de joint d'au moins 5 mm et en zones inférieures à 16 m² (3 - 4 m linéaires) en extérieurs avec une largeur d'au moins 8 mm. Les joints de mouvement de périmètre correspondants devront être disposés qui seront exécutés lorsque l'espace est de plus de 10 m², avec une largeur de 5 ou 8 mm, selon les cas.

DE Bei Dehnungsfugen muss die Verkleidung bei Innenarbeiten in maximal 40 m² große Abschnitte (weniger als 8 lineare Meter) mit einer Fugenbreite von mindestens 5 mm und in Außenbereichen in maximal 16 m² große Abschnitte (3-4 lineare Meter) mit einer Breite von mindestens 8 mm unterteilt werden. Dann müssen die entsprechenden umlaufenden Bewegungsfugen angesetzt werden, sofern der Bereich mehr als 10 m² groß ist und je nach Fall eine Breite von 5 oder 8 mm aufweist.

RU При помощи швов на расширение, площадь облицовки разделяют на участки размером менее 40 м² (со стороны менее 8 м) при внутренних работах и ширине шва не менее 5 мм, и на участки менее 16 м² (со стороны 3 – 4 м) при наружных работах и ширине шва не менее 8 мм. Необходимо предусмотреть деформационные швы по периметру; они выполняются в обязательном порядке, если площадь пространства превышает 10 м²; ширина шва, в зависимости от ситуации, составляет 5 или 8 мм.



7	LIMPIEZA, PROTECCIÓN Y MANTENIMIENTO CLEANING, PROTECTION, AND MAINTENANCE NETTOYAGE, PROTECTION ET ENTRETIEN REINIGUNG, SCHUTZ UND INSTANDHALTUNG ОЧИСТКА, ЗАЩИТА И ОБСЛУЖИВАНИЕ
----------	--

ES Tras la colocación y rejuntado, el revestimiento cerámico debe limpiarse adecuadamente, eliminando la presencia de residuos de materiales y evitando que sufra daños. La operación de limpieza final de obra debe realizarse pasados tres o cuatro días desde la finalización y antes de que transcurran diez días, utilizando detergentes específicos compatibles con las baldosas y seguiremos las instrucciones del fabricante del detergente. Antes de cualquier operación de limpieza con productos químicos que puedan atacar a la baldosa o a la junta, debemos realizar una prueba en una pequeña zona no muy visible.

EN Once you have installed and grouted the ceramic tiles, they need to be cleaned properly, removing any residues, and avoiding any damage. The final cleaning should be done three to four days after, and within ten days of, the installation being completed, using specific cleaning products that are suitable for the tiles and following the instructions provided by the cleaning product manufacturer. Before cleaning using chemicals that may damage the tile or joints, test the product on a small, less visible area.

FR Après la pose et le jointoiment, le revêtement céramique doit être correctement nettoyé, en retirant toute présence de résidus de matériaux et en évitant de l'endommager. Effectuer l'opération de nettoyage final de chantier trois ou quatre jours après l'achèvement des travaux et dans un délai de dix jours, en utilisant des détergents spécifiques compatibles avec les carreaux et respecter les instructions du fabricant du détergent. Avant toute opération de nettoyage avec des produits chimiques susceptibles d'endommager le carreau ou le joint, il convient de faire un essai sur une petite zone peu visible.

DE Nach der Verlegung und Verfugung muss die Keramikverkleidung angemessen gereinigt, alle Rückstände von Materialien entfernt und Schäden verhindert werden. Die Endreinigung der Baustelle erfolgt drei oder vier Tage nach der Beendigung und vor Ablauf von zehn Tagen mit spezifischen Reinigungsmitteln, die mit den Fliesen kompatibel sind, und unter Befolgung der Anweisungen des Herstellers des Reinigungsmittels. Vor jedweder Reinigung mit chemischen Produkten, die die Fliesen oder die Fugen angreifen könnten, muss ein Test an einer nicht sehr sichtbaren kleinen Stelle durchgeführt werden.

RU По завершении укладки и расшивки, уложенную керамическую плитку следует надлежащим образом очистить, убрать излишки материалов и защитить от возможных повреждений. Итоговую очистку зоны работ выполняют спустя три-четыре дня после окончания укладки, но не позже, чем через десять дней. При этом используются специальные моющие средства, совместимые с керамической плиткой; необходимо соблюдать инструкции производителя моющего средства. Прежде чем использовать любые химикаты, которые могут оказаться агрессивными по отношению к керамике или материалу шва, следует провести тест на небольшом и не очень заметном участке поверхности.

ES Tras la limpieza final de obra, comprobaremos que el revestimiento no haya sufrido ningún tipo de daño (golpes, caída de objetos...). Por ello, es aconsejable utilizar los medios de protección adecuados para preservar el acabado de toda la superficie del revestimiento.

EN After the final cleaning, check that the tiles have not suffered any damage (blows, falling objects, etc.). We recommend taking the appropriate measures to preserve the finish of the entire tiling surface.

FR Après le nettoyage final du chantier, s'assurer que le carrelage n'a pas été endommagé (coups, chute d'objets, etc.). C'est pourquoi il est conseillé d'utiliser des moyens de protection appropriés afin de préserver la finition de toute la surface du revêtement.

DE Nach der Endreinigung der Baustelle wird sichergestellt, dass die Verkleidung keinerlei Schäden erlitten hat (Stöße, Sturz von Gegenständen, ...). Daher sollten angemessene Schutzvorrichtungen verwendet werden, um das fertige Erscheinungsbild der gesamten verkleideten Oberfläche zu bewahren.

RU После итоговой очистки зоны работ следует проверить поверхность на наличие повреждений (от ударов, падения предметов и т.п.). Рекомендуется использовать средства защиты, способные защитить покрытие на всей облицованной поверхности.

1	DIMENSIONES Y PLANITUD DIMENSIONS AND SURFACE FLATNESS DIMENSIONS ET PLANÉITÉ MASSE UND OBERFLÄCHENBESCHAFFENHEIT РАЗМЕРЫ И ПЛОСКОСТНОСТЬ	ISO 10545-2
----------	--	--------------------

ES Todas las baldosas cerámicas deben cumplir unos requisitos mínimos respecto a las dimensiones y planitud de las piezas, con el fin de facilitar su correcta colocación. GAYAFORES no solo cumple con estos requisitos, sino que nuestras tolerancias son mucho más estrictas que las exigidas, con el fin de entregar a nuestros clientes un producto de máxima calidad.

EN All ceramic tiles must comply with the minimum requirements in terms of the dimensions and flatness of the pieces in order to facilitate their correct installation. GAYAFORES complies with these requirements, as well as with our own stricter standards, in order to deliver a high-quality product to our customers.

FR Tous les carreaux céramiques doivent répondre à certaines exigences minimales concernant les dimensions et la planéité des carreaux, et ce afin de faciliter une pose correcte. GAYAFORES ne répond pas seulement à ces exigences, mais nos tolérances sont beaucoup plus strictes que celles requises, afin de fournir à nos clients un produit de qualité supérieure.

DE Alle Keramikfliesen müssen bestimmte Mindestanforderungen bezüglich der Maße und der Oberflächenbeschaffenheit der Fliesen erfüllen, um ihre korrekte Anbringung zu erleichtern. GAYAFORES erfüllt diese Anforderungen nicht nur, sondern wendet sogar viel striktere Toleranzen an, als die geforderten, um unseren Kunden Produkte von maximaler Qualität zu liefern.

RU Вся керамическая плитка должна соответствовать минимальным требованиям в отношении размеров и плоскости; это упрощает процедуру укладки. Компания GAYAFORES не только выполняет эти требования, но и гарантирует намного более строгие нормы в отношении погрешностей, что позволяет нам предоставлять нашим клиентам продукцию высочайшего качества.

2	ABSORCIÓN DE AGUA WATER ABSORPTION ABSORPTION DE L'EAU WASSERAUFNAHME ВОДОПОГЛОЩЕНИЕ	ISO 10545-3
----------	---	--------------------

GRUPOS NORMALIZADOS DE BALDOSAS CERÁMICAS / STANDARD GROUPS OF CERAMIC TILES / GROUPES NORMALISÉS DE CARREAUX CÉRAMIQUES / NORMGRUPPEN FÜR KERAMIKFLIESEN / СТАНДАРТНЫЕ ГРУППЫ КЕРАМИЧЕСКОЙ ПЛИТКИ

	GRUPO / GROUP / GROUPE / GRUPPE / ГРУППА I E _v ≤ 3%	GRUPO / GROUP / GROUPE / GRUPPE / ГРУППА Ia 3% < E _v ≤ 6%	GRUPO / GROUP / GROUPE / GRUPPE / ГРУППА Ib 6% < E _v ≤ 10%	GRUPO / GROUP / GROUPE / GRUPPE / ГРУППА III E _v > 10%
B	GRUPO / GROUP / GROUPE / GRUPPE / ГРУППА Bla Absorción de agua muy baja GAYAFORES PORCELÁNICO ESMALTADO Very low water absorption GAYAFORES GLAZED PORCELAIN TILES	GRUPO / GROUP / GROUPE / GRUPPE / ГРУППА BIIa Absorción de agua media-baja Medium-low water absorption	GRUPO / GROUP / GROUPE / GRUPPE / ГРУППА BIIb Absorción de agua media-alta Medium-high water absorption	GRUPO / GROUP / GROUPE / GRUPPE / ГРУППА BIII Absorción de agua alta GAYAFORES REVESTIMIENTO High water absorption GAYAFORES WALL TILES
BALDOSAS PRENSADAS EN SECO DRY PRESSED TILES CARREAUX PRESSÉS À SEC TROCKEN-GEPRESSTE FLIESEN ПЛИТКА СУХОГО ПРЕССОВАНИЯ	GRES CERAME EMAILLÉ Sehr geringe Wasseraufnahme GAYAFORES GLASIERTES FEINSTEINZEUG Очень низкое водопоглощение GAYAFORES КЕРАМОГРАНИТ ГЛАЗУРОВАННЫЙ (E _v ≤ 0,5%)	Absorption de l'eau moyenn-faible Mittlere bis geringe Wasseraufnahme Умеренно низкое водопоглощение	Absorption de l'eau moyenn-élevée Mittlere bis hohe Wasseraufnahme Умеренно высокое водопоглощение	Absorption de l'eau élevée GAYAFORES FAIENCE Hohe Wasseraufnahme GAYAFORES WANDFLIESEN Высокое водопоглощение GAYAFORES НАСТЕННАЯ ПЛИТКА
	GRUPO / GROUP / GROUPE / GRUPPE / ГРУППА BIIb Absorción de agua baja Low water absorption Absorption de l'eau faible Geringe Wasseraufnahme Низкое водопоглощение (0,5% < E _v ≤ 3%)			

ES La absorción de agua, que determina la porosidad del material, permite clasificar las baldosas cerámicas. Todos los productos de porcelánico de GAYAFORES pertenecen al grupo de absorción Bla, el cual es el de menor absorción (inferior al 0,5%) y presenta las más altas prestaciones, lo cual los aconseja para su colocación tanto en suelos como en paredes, ya sea interiores o exteriores, siempre teniendo en cuenta las recomendaciones de colocación.

EN Ceramic tiles can be classified according to their water absorption, which determines the porosity of the material. All GAYAFORES porcelain products belong to the Bla Absorption Group, which has the lowest rate of absorption (less than 0.5%) and the highest level of performance, which means that they can be placed on floors and walls, both indoors and outdoors, always taking the installation recommendations into account.

FR L'absorption de l'eau, qui détermine la porosité du matériau, permet de classer les carreaux céramiques. Tous les produits en grés cérame GAYAFORES appartiennent au groupe d'absorption Bla, qui présente l'absorption la plus faible (inférieure à 0,5 %) et les prestations les plus élevées, ce qui les rend aptes à être posés sur sols et sur murs, en intérieur et extérieur, en tenant toujours compte des recommandations de pose.

DE Die Wasseraufnahmefähigkeit, die die Porosität bestimmt, ermöglicht die Klassifizierung von Keramikfliesen. Alle Porzellanprodukte von GAYAFORES gehören zu der Aufnahmegruppe Bla mit der geringsten Leistung, weshalb sie sich als Wand- und Bodenbelag im Innen- und Außenbereichs eignen, stets unter Berücksichtigung der Verlegeempfehlungen.

RU Керамическая плитка классифицируется по критерию водопоглощения, который определяет пористость материала. Все продукты компании GAYAFORES из керамогранита относятся к классу водопоглощения Bla: это класс с минимальным водопоглощением (менее 0,5%), обеспечивающий технические характеристики более высокого качества. Это позволяет рекомендовать наши продукты для применения как в напольных, так и настенных покрытиях, с учетом рекомендаций по укладке.

3	RESISTENCIA A LA HELADA FROST RESISTANCE RÉSISTANCE AU GEL FROSTBESTÄNDIGKEIT МОРОЗОСТОЙКОСТЬ	ISO 10545-12
----------	--	---------------------

ES Relacionado directamente con la absorción de agua, con este ensayo se comprueba que el material resiste sin problemas ciclos de hielo/deshielo. Este resultado es fundamental para materiales que van a colocarse en exteriores a bajas temperaturas. Dada su baja porosidad, todos nuestros productos de porcelánico resisten este ensayo y son aptos para su colocación en exteriores.

EN Directly related to water absorption, this test proves that the material can withstand freeze-thaw cycles without any problems. This result is essential for materials that are being placed outdoors and will experience low temperatures. All of our porcelain products have passed this test, due to their low porosity, and are suitable for outdoor installation.

FR Cet essai, directement en rapport avec l'absorption d'eau, prouve que le matériau peut résister sans problème aux cycles de gel / dégel. Ce résultat est essentiel pour les matériaux qui vont être posés en extérieur avec des températures basses. Compte tenu de sa faible porosité, tous nos produits en grès cérame résistent à cet essai et sont adaptés à une installation en extérieur.

DE Bei dieser direkt mit der Wasseraufnahme verbundenen Prüfung wird geprüft, ob das Material problemlos Frost und Schmelze standhält. Dieses Ergebnis ist für Materialien entscheidend, die bei niedrigen Temperaturen in Außenbereichen verlegt werden. Aufgrund ihrer niedrigen Porosität halten all unsere Feinsteinzeugprodukte dieser Prüfung stand und eignen sich für die Verlegung in Außenbereichen.

RU Этот параметр напрямую связан с водопоглощением; испытания на морозостойкость устанавливают, выдерживает ли материал циклы заморозки/разморозки. Этот результат имеет принципиальное значение для материалов, которые используются в наружных работах и эксплуатируются при низких температурах. Учитывая низкую пористость, все наши продукты из керамогранита проходят испытания на морозостойкость и могут быть использованы в наружных работах.

4	RESISTENCIA AL CHOQUE TÉRMICO THERMAL SHOCK RESISTANCE RÉSISTANCE AU CHOC THERMIQUE TEMPERATURWECHSELBESTÄNDIGKEIT ТЕРМИЧЕСКАЯ СТОЙКОСТЬ	ISO 10545-9
----------	---	--------------------

ES Gracias a este ensayo comprobamos que las baldosas cerámicas resisten sin problemas variaciones importantes de temperatura, sin que se produzcan defectos o roturas por este motivo. Todos los productos de GAYAFORES superan ampliamente estas pruebas.

EN Thanks to this test, we have found that our ceramic tiles can withstand significant changes in temperature without suffering any damage or defects. All GAYAFORES products have passed these tests.

FR Grâce à cet essai, nous vérifions que les carreaux en céramique résistent sans problème à d'importantes variations de température, sans que des défauts ou des ruptures se produisent pour cette raison. Tous les produits GAYAFORES passent ces essais avec brio.

DE Mit dieser Prüfung wird sichergestellt, dass die Keramikfliesen problemlos bedeutenden Temperaturschwankungen standhalten, ohne dass aufgrund dessen Defekte oder Brüche auftreten. Alle Produkte von GAYAFORES bestehen diese Prüfung bei Weitem.

RU С помощью этого испытания мы проверяем, выдерживает ли керамическая плитка значительные перепады температур, и не возникают ли по этой причине дефекты или разломы. Все продукты компании GAYAFORES успешно проходят эти испытания.

5	RESISTENCIA A LA FLEXIÓN BREAKING STRENGTH RÉSISTANCE À LA FLEXION BIEGEFESTIGKEIT ПРЕДЕЛ ПРОЧНОСТИ ПРИ ИЗГИБЕ	ISO 10545-4
----------	---	--------------------

ES Este ensayo nos permite obtener la resistencia física de las baldosas, especialmente a las fuerzas de flexión y de rotura que puedan sufrir. Dentro de esta clasificación, los productos de porcelánico de GAYAFORES pertenecen al grupo de máxima resistencia (>1300 N), por lo que pueden utilizarse perfectamente en cualquier tipo de pavimento.

EN This test allows us to determine the physical strength of our tiles, with a particular focus on their rupture point and breaking strength. In this classification, GAYAFORES' porcelain products belong to the group with the greatest breaking strength (>1300N), so they can be used for any type of pavement.

FR Cet essai nous permet d'obtenir la résistance physique des carreaux, notamment aux forces de flexion et de rupture qu'ils peuvent subir. Dans cette classification, les produits en grès cérame GAYAFORES appartiennent au groupe de résistance maximale (>1300 N), de sorte qu'ils peuvent être parfaitement utilisés pour tout type de revêtement au sol.

DE Bei dieser Prüfung wird die physische Belastbarkeit der Fliesen getestet, insbesondere die gegenüber möglicher Biege- und Bruchlasten. Innerhalb dieser Klassifizierung gehören die Feinsteinzeugprodukte von GAYAFORES zu der beständigsten Gruppe (>1300 N), weshalb sie problemlos für jede Art von Bodenbelag verwendet werden können.

RU Это испытание позволяет установить предел физического сопротивления плитки, в особенности при воздействии усилий на изгиб и на излом. В рамках данной классификации, продукты компании GAYAFORES из керамогранита относятся к классу максимальной прочности (>1300 Н), что позволяет спокойно использовать их в любых напольных покрытиях.

6	RESISTENCIA A LA ABRASIÓN - PEI WEAR RESISTANCE - PEI RÉSISTANCE À L'ABRASION - PEI ABRIEFESTIGKEIT - PEI ИЗНОСОСТОЙКОСТЬ ПО ШКАЛЕ PEI	ISO 10545-7
----------	---	--------------------

ES Se trata de una característica de la cerámica que define la resistencia al desgaste superficial. Depende de la textura y del color de la baldosa. Se clasifica utilizando la escala PEI, que va del valor I (poca resistencia) al valor V (gran tránsito). Este valor se encuentra definido para cada uno de nuestros productos, y es fundamental a la hora de elegir el producto más adecuado para la ubicación y el uso que le queramos dar.

EN This is a characteristic of the ceramic that determines its resistance to surface wear. It varies depending on the tile's texture and colour. The tiles are classified using the PEI scale, which ranges from I (low resistance) to V (high traffic). Each of our products is rated according to this scale, and this rating is essential when it comes to choosing the product that is best suited to the location and intended use.

FR Il s'agit d'une caractéristique de la céramique qui définit la résistance à l'usure de la surface. Cela dépend de la texture et de la couleur du carreau. Il est classé selon l'échelle PEI, qui va de la valeur I (faible résistance) à la valeur V (passage intensif). Cette valeur est définie pour tous nos produits, et est essentielle pour choisir le produit le plus adapté à l'endroit et à l'usage prévu.

DE Diese Eigenschaft der Keramik definiert den Widerstand gegen Oberflächenverschleiß. Sie hängt von der Textur und der Farbe der Fliese ab. Sie wird anhand der PEI-Skala klassifiziert, deren Werte von I (geringer Widerstand) bis zum Wert V (hohe Belastung) reichen. Dieser Wert wird für jedes unserer Produkte bestimmt und ist für die Auswahl des passendsten Produkts für den jeweiligen Einsatzort und die Verwendung ausschlaggebend.

RU Эта характеристика керамической плитки определяет ее устойчивость к поверхностному износу. Износостойкость зависит от текстуры и цвета плитки. Классификация основана на шкале PEI, от I (минимальное сопротивление износу) до V (максимальное сопротивление износу). Это значение определено для каждого из наших продуктов, его принципиально важно учитывать при выборе наиболее подходящего продукта с учетом его предстоящего местоположения и назначения.

7	DUREZA SUPERFICIAL (MOHS) SURFACE HARDNESS (MOHS) DURETÉ DE SURFACE (MOHS) OBERFLÄCHENHÄRTE (MOHS) ТВЕРДОСТЬ ГЛАЗУРИ (ПО МООСУ)	UNE EN-101
----------	--	-------------------

ES Esta propiedad nos indica la resistencia al rayado que tiene una baldosa. Se mide mediante la escala MOHS, que va del 1 al 10, teniendo mayor resistencia cuanto más elevado sea este número.

EN This property refers to a tile's scratch resistance. It is measured using the MOHS scale, which ranges from 1 to 10, with the higher number having a greater resistance.

FR Cette propriété nous indique la résistance aux rayures d'un carreau. Elle est mesurée au moyen de l'échelle MOHS, qui va de 1 à 10, plus le chiffre est élevé, plus la résistance est importante.

DE Diese Eigenschaft gibt uns die Kratzfestigkeit der Fliese an. Sie wird anhand der MOHS-Skala von 1 bis 10 gemessen, wobei ein höherer Wert einen höheren Widerstand angibt.

RU Эта характеристика показывает, насколько керамическая плитка устойчива к царапинам. Твердость измеряется по шкале Мооса, от 1 до 10, и чем выше это значение, тем более устойчивым к царапинам является данный материал.

8	RESISTENCIA QUÍMICA CHEMICAL RESISTANCE RÉSISTANCE CHIMIQUE CHEMISCHE BESTÄNDIGKEIT ХИМИЧЕСКАЯ СТОЙКОСТЬ	ISO 10545-13
----------	---	---------------------

ES Se comprueba la resistencia de la superficie de la cerámica al ataque de agentes químicos de uso habitual en los hogares, ya sean ácidos (sulfumán, ácido cítrico, ácido láctico...), básicos (potasa) o productos de limpieza (amoniaco, lejía...). Según este ensayo, los baldosas se clasifican como A, B o C, siendo A el valor que define a la baldosa con mejores prestaciones y que no se ataca químicamente por ninguno de estos productos. Todos nuestros materiales son Clase A.

EN This tests the ceramic surface's resistance to chemical agents that are commonly used in the home, whether they are acids (hydrochloric acid, citric acid, lactic acid, etc.), alkaline (potash), or cleaning products (ammonia, bleach, etc.). Following this test, tiles are classified as A, B, or C, with A being the highest performing tiles that are not affected by any of these chemical products. All of our materials are Class A.

FR Il s'agit de vérifier la résistance de la surface de la céramique à l'action d'agents chimiques couramment utilisés dans les foyers, qu'il s'agisse d'acides (sulfuman, acide citrique, acide lactique, etc.), de bases (potasse) ou de produits de nettoyage (ammoniac, eau de Javel, etc.). Selon cet essai, les carreaux sont classés comme A, B ou C, A étant la valeur qui définit le carreau ayant les meilleures prestations et qui n'est endommagé chimiquement par aucun de ces produits. Tous nos matériaux sont de classe A.

DE Hier wird die Beständigkeit der Keramikoberfläche gegenüber der Einwirkung von Haushaltsüblichen Chemikalien geprüft, seien es Säuren (Salzsäure, Zitronensäure, Milchsäure, ...), Basen (Kalilauge) oder Reinigungsprodukte (Ammoniak, Bleiche, ...) Bei dieser Prüfung werden die Fliesen als A, B oder C eingestuft, wobei A die Fliesen mit der höchsten Leistung beschreibt, die von keinem dieser Produkte chemisch angegriffen werden. All unsere Materialien befinden sich in der Klasse A.

RU Проверяется устойчивость керамики к воздействию бытовых химических реагентов, будь то кислоты (соляная кислота, лимонная кислота, молочная кислота...), щелочи (поташ) или чистящие средства (аммиак, жавелевая вода...). Согласно результатам данного испытания, плитка подразделяется на классы A, B и C, где A – это плитка с наилучшими техническими характеристиками, на которую не оказывает агрессивного воздействия ни один из перечисленных продуктов. Все наши материалы относятся к классу A.

9	RESISTENCIA A LAS MANCHAS STAIN RESISTANCE RÉSISTANCE AUX TACHES BESTÄNDIGKEIT GEGEN FLECKENBILDNER УСТОЙЧИВОСТЬ К ОБРАЗОВАНИЮ ПЯТЕН	ISO 10545-14
----------	---	---------------------

ES Con esta prueba, observamos la resistencia superficial de la cerámica al ataque de productos que generan manchas, tales como aceite de oliva, yodo, óxidos... La cerámica se clasifica usando una escala de acuerdo con el resultado de este ensayo, siendo el 1 el nivel más bajo y el 5, el más alto. Todos nuestros materiales son Clase 5, es decir, las manchas que puedan generarse se limpian fácilmente con agua y jabón.

EN This test is used to observe the surface resistance of the ceramic to products that may stain the tiles, such as olive oil, iodine, oxides, etc. Depending on the result of this test, the ceramic is classified according to a scale, where 1 is the lowest level and 5 the highest. All of our materials are Class 5, i.e., it is easy to remove any stains from them using soap and water.

FR Grâce cet essai, nous observons la résistance de la surface de la céramique à l'action de produits qui génèrent des taches, comme l'huile d'olive, l'iode, les oxydes, etc. La céramique est classée à l'aide d'une échelle en fonction du résultat de cet essai, 1 étant le niveau le plus bas et 5 le plus élevé. Tous nos matériaux sont de classe 5, ce qui signifie que les taches éventuelles peuvent être facilement nettoyées avec de l'eau et du savon.

DE Bei dieser Prüfung testen wir die Oberflächenbeständigkeit der Keramik gegenüber der Einwirkung von Produkten, die Flecken bilden, wie Olivenöl, Jod, Oxide, ... In Abhängigkeit des Testergebnisses wird die Keramik auf einer Skala von 1 bis 5 platziert, wobei 1 die niedrigste und 5 die höchste Stufe ist. Alle unsere Materialien befinden sich in der Klasse 5. Das heißt, alle Flecken, die entstehen könnten, lassen sich leicht mit Wasser und Seife entfernen.

RU Это испытание позволяет оценить поверхностную устойчивость керамики в воздействию продуктов, которые способны оставлять пятна, как то: оливковое масло, йод, оксиды... По результатам этого испытания, керамика классифицируется по шкале от 1 (минимальный уровень) до 5 (максимальный уровень). Все наши материалы относятся к классу 5, то есть, потенциальные пятна легко устранить с помощью воды и мыла.

10	RESISTENCIA AL DESLIZAMIENTO SLIP RESISTANCE RÉSISTANCE À LA GLISSANCE RUTSCHFESTIGKEIT УСТОЙЧИВОСТЬ К СКОЛЬЖЕНИЮ
-----------	--

ES La resistencia al deslizamiento mide la facilidad o dificultad con la que nos podemos resbalar en una superficie. Es una propiedad fundamental para la seguridad de las personas. Existen distintos métodos para determinar este valor, dependiendo del mercado que lo solicite:

EN Slip resistance measures how easy or difficult it is to slip on a surface. It is an important feature as regards safety. There are different methods for determining this value, depending on the market that is requesting it:

FR La résistance à la glissance mesure la facilité ou la difficulté avec laquelle nous pouvons glisser sur une surface. Il s'agit d'une propriété fondamentale pour la sécurité des personnes. Il existe différentes méthodes pour déterminer cette valeur, en fonction du marché qui la demande :

DE Die Rutschfestigkeit beschreibt, wie leicht oder schwierig es ist, auf einer Oberfläche auszurutschen. Diese Eigenschaft ist die die Sicherheit der Personen von großer Bedeutung. Ja nach dem, für welchen Wert er angefordert wird, gibt es verschiedene Methoden, diesen Wert zu bestimmen:

RU Устойчивость к скольжению измеряет, насколько легко или сложно поскользнуться на определенной поверхности. Это очень важное свойство для обеспечения безопасности людей. Существуют различные методы измерения устойчивости к скольжению, они применяются для разных рынков:

10-a	Método del péndulo Pendulum Test Méthode d'essai au pendule Pendelmethode Метод маятника	UNE 41901 EX
-------------	--	---------------------

ES Este ensayo se realiza con un equipo especial, similar a un péndulo, en que se determina la fricción del equipo con la superficie de la baldosa.

EN This test is carried out using a special device, which resembles a pendulum, in which the friction of the device with the tile surface is determined.

FR Cet essai est effectué avec un équipement spécial, semblable à un pendule, lors duquel la friction de l'équipement avec la surface du carreau est déterminée.

DE Diese Prüfung wird mit einem speziellen Gerät durchgeführt, das einem Pendel ähnelt, und es wird die Reibung des Geräts auf der Oberfläche der Fliese bestimmt.

RU Для этого испытания используется специальное приспособление, похожее на маятник; определяется трение приспособления на поверхности плитки.

10-b	Método de la rampa Ramp Test Méthode à l'aide du plan incliné Rampenmethode Метод рампы	DIN 51130
-------------	---	------------------

ES En este ensayo se mide el ángulo que puede inclinarse un plano hasta que una persona ubicada encima se resbala. Los suelos se clasifican en una escala que va de R9 (valor más bajo) a R13 (valor más alto).

EN This test measures the largest possible tilt angle of a plane until the person walking on it slips. Floors are classified on a scale from R9 (lowest value) to R13 (highest value).

FR Cet essai mesure l'angle auquel un plan peut être incliné jusqu'à ce qu'une personne debout dessus glisse. Les sols sont classés sur une échelle allant de R9 (valeur la plus faible) à R13 (valeur la plus élevée).

DE Bei dieser Prüfung wird der Winkel gemessen, um den eine Fläche geneigt werden kann, bis eine darauf stehende Person ausrutscht. Die Bodenbeläge werden anhand einer Skala von R9 (niedrigster Wert) bis R13 (höchster Wert) klassifiziert.

RU В ходе этого испытания измеряется угол, под которым должна быть наклонена поверхность, чтобы стоящий на ней человек поскользнулся. Напольные покрытия классифицируются по шкале от R9 (самое низкое значение) до R13 (самое высокое значение).

10-c	Método DCOF DCOF Test Méthode DCOF DCOF-Methode Метод динамического коэффициента трения – DCOF	ANSI A137.1
-------------	--	--------------------

ES Este ensayo se realiza con un deslizador mecánico. Se obtiene un valor que permite clasificar las baldosas según su uso.

EN This test is carried out using a mechanical slider. It results in a value that allows tiles to be classified according to their use.

FR Cet essai est effectué à l'aide d'un glisseur mécanique. Une valeur qui permet de classer les carreaux selon leur utilisation est obtenue.

DE Diese Prüfung wird meinem einem mechanischen Gleiter durchgeführt. Anhand des erhaltenen Wertes können die Fliesen nach ihrem Gebrauch klassifiziert werden.

RU Для этого испытания используют механический ползунок. Полученное значение позволяет классифицировать плитку в зависимости от ее назначения.

Ángulo Angle Angle Winkel Угол	Clase Classification Classe Klasse Класс	Uso Use Utilisation Verwendung Назначение
Entre 15° y 35° Between 15° and 35° Entre 15° et 35° Zwischen 15° und 35° От 15° до 35°	1	Zonas interiores secas sin pendiente. Non-sloping indoor dry areas. Zones sèches en intérieur sans pente. Trockene Innenbereiche ohne Gefälle. Сухие помещения, без уклона.
Entre 35° y 45° Between 35° and 45° Entre 35° et 45° Zwischen 35° und 45° От 35° до 45°	2	Todas las zonas interiores. All indoor areas. Toutes les zones en intérieur. Alle Innenbereiche. Любые помещения.
Más de 45° Greater than 45° Plus de 45° Über 45° Более 45°	3	Exteriores. Piscinas. Duchas. Outdoors. Swimming pools. Showers. Extérieurs. Piscines. Douches. Außenbereiche. Schwimmbecken. Duschen. Наружные зоны. Бассейны. Душевые.

Ángulo de inclinación Tilt angle Angle d'inclinaison Neigungswinkel Угол уклона	Clase Classification Classe Klasse Класс
De 6° a 10° / 6° to 10° / De 6° à 10° / Von 6° bis 10° / От 6° до 10°	R9
De 11° a 19° / 11° to 19° / De 11° à 19° / Von 11° bis 19° / От 11° до 19°	R10
De 20° a 27° / 20° to 27° / De 20° à 27° / Von 20° bis 27° / От 20° до 27°	R11
De 28° a 35° / 28° to 35° / De 28° à 35° / Von 28° bis 35° / От 28° до 35°	R12
Más de 35° / Greater than de 35° / Plus de 35° / Über 35° / Более 35°	R13

Coefficiente Co-efficient Coefficient Koeffizient Коэффициент	Uso Use Utilisation Verwendung Назначение
Entre 0.20 y 0.42 Between 0.20 and 0.42 Entre 0,20 et 0,42 Zwischen 0,20 und 0,42 От 0,20 до 0,42	Zonas interiores secas y niveladas. Dry, level indoor areas. Zones sèches et nivelées en intérieur. Trockene und ebene Innenbereiche. Сухие помещения одного уровня.
Entre 0.42 y 0.60 Between 0.42 and 0.60 Entre 0,42 et 0,60 Zwischen 0,42 und 0,60 От 0,42 до 0,60	Zonas interiores húmedas y niveladas Wet, level indoor areas. Zones humides et nivelées en intérieur. Feuchte und ebene Innenbereiche. Влажные помещения одного уровня.
Más de 0.60 Greater than 0.60 Plus de 0,60 Über 0,60 Более 0,60	Zonas exteriores, zonas de uso descalzo (por ejemplo, piscinas) y zonas con grasas. Outdoor areas, areas in which people are barefoot (e.g., swimming pools) and greasy areas. Zones en extérieur, zones à utilisation pieds-nus (par exemple, piscines) et zones avec graisses. Außenbereiche, Barfußbereiche (zum Beispiel Schwimmbecken) und Zonen mit Schmiermitteln. Наружные зоны, зона для хождения босиком (ср., бассейны) и зоны с жирными поверхностями.

PORCELÁNICO ESMALTADO | GLAZED PORCELAIN TILES | GRES CERAME EMAILLÉ | GLASIERTES FEINSTEINZEUG | КЕРАМОГРАНИТ ГЛАЗУРОВАННЫЙ

SERIE	COLOR	FLEXIÓN ISO-10545-4	DUREZA MOHS/EN-101	ABRASIÓN-PEI ISO-10545-7	CUARTEO ISO-10545-11	RESISTENCIA AL ATAQUE QUÍMICO (ISO-10545-13)				R. HELADA ISO-10545-12	DESLIZAMIENTO DIN 51130-R	DESLIZAMIENTO UNE-ENV 12633	DCOF ANSI A137.1	CLASIFICACIÓN GAYAFORES
						MANCHAS	AGENTES LIMPIEZA	ADITIVOS PISCINAS	ÁCIDOS/BASES					
AMAZONIA	PINO NATURAL, ROBLE NOGAL, TEKA	≥ 35	7	IV III II	CUMPLE	5	A	A	LA/HA	CUMPLE	R-12	C3	DCOF ≥ 0,60	E E E
ARAN	ALMOND, GREY	≥ 35	7	IV	CUMPLE	5	A	A	LA/HA	CUMPLE	R-10	C1	0,42 ≤ DCOF < 0,60	D+
ARDESIA	ALMOND, OCRE GRIS, NATURAL	≥ 35	7	IV	CUMPLE	5	A	A	LA/HA	CUMPLE	R-10	C1	0,42 ≤ DCOF < 0,60	D+
ARDESIA ANTISLIP	ALMOND, OCRE GRIS, NATURAL	≥ 35	7	IV	CUMPLE	5	A	A	LA/HA	CUMPLE	R-12	C3	DCOF ≥ 0,60	E
AURA	CALACATTA ONYX, CREMA	≥ 35	5	IV	CUMPLE	5	A	A	LA/HA	CUMPLE	-	C1	0,20 < DCOF < 0,42	B
AUSTRAL	BLANCO GRIS, NATURAL MARENGO	≥ 35	6	IV III II	CUMPLE	5	A	A	LA/HA	CUMPLE	R-9	C1	0,42 ≤ DCOF < 0,60	D D D C
BOLDSTONE	ALMOND, GRIS OCRE, MARENGO	≥ 35	7	IV III	CUMPLE	5	A	A	LA/HA	CUMPLE	R-10	C1	0,42 ≤ DCOF < 0,60	D+ D
BRICK	WHITE, ALMOND BEIGE, GREY BLACK	≥ 35	6	-	CUMPLE	5	A	A	LA/HA	CUMPLE	-	-	-	W
BRICK BROOKLYN	BLANCO, GREIGE GRIS, NATURAL	≥ 35	7	-	CUMPLE	5	A	A	LA/HA	CUMPLE	-	-	-	W
BRICK DELTA	GREIGE, BLUE, MIX	≥ 35	5	-	CUMPLE	5	A	A	LA/HA	CUMPLE	-	-	-	W
BRICK GRADIENT	BLANCO, GRIS BLUE, AQUA	≥ 35	5	-	CUMPLE	5	A	A	LA/HA	CUMPLE	-	-	-	W
BRICK NEUTRAL	BLANCO	≥ 35	5	-	CUMPLE	5	A	A	LA/HA	CUMPLE	-	-	-	W
BRICKBOLD	ALMOND, GRIS OCRE, MARENGO	≥ 35	7	IV III	CUMPLE	5	A	A	LA/HA	CUMPLE	R-10	C1	0,42 ≤ DCOF < 0,60	D+ D
BROOKLYN	BLANCO, GREIGE GRIS	≥ 35	7	IV	CUMPLE	5	A	A	LA/HA	CUMPLE	R-10	C1	0,42 ≤ DCOF < 0,60	D+
CALACATTA GOLD		≥ 35	5	IV	CUMPLE	5	A	A	LA/HA	CUMPLE	R-9	C1	0,42 ≤ DCOF < 0,60	B
CALZADA ARDESIA ANTISLIP	ALMOND, OCRE GRIS, NATURAL	≥ 35	8	IV	CUMPLE	5	A	A	LA/HA	CUMPLE	R-12	C3	DCOF ≥ 0,60	E
CANYON	PEARL, ALMOND GREY, NATURAL	≥ 35	7	IV	CUMPLE	5	A	A	LA/HA	CUMPLE	R-10	C1	0,42 ≤ DCOF < 0,60	D+
CARVEN	PEARL GREY DARK	≥ 35	6	IV III II	CUMPLE	5	A	A	LA/HA	CUMPLE	R-9	C1	0,42 ≤ DCOF < 0,60	D D D C
CORE	ALMOND, GREIGE, GREY NATURAL	≥ 35	7	IV III III	CUMPLE	5	A	A	LA/HA	CUMPLE	R-9	C1	0,42 ≤ DCOF < 0,60	D+ D+ D
COTTAGE	ALMOND, GREIGE, GREY, NATURAL	≥ 35	7	IV	CUMPLE	5	A	A	LA/HA	CUMPLE	R-9	C1	0,42 ≤ DCOF < 0,60	D+
COTTAGE ANTISLIP	ALMOND, GREIGE, GREY, NATURAL	≥ 35	8	IV	CUMPLE	5	A	A	LA/HA	CUMPLE	R-12	C3	DCOF ≥ 0,60	E
CREMA AVORIO		≥ 35	5	IV	CUMPLE	5	A	A	LA/HA	CUMPLE	R-9	C1	0,42 ≤ DCOF < 0,60	B
DELICE	NATURAL GREY ALMOND	≥ 35	5	IV	CUMPLE	5	A	A	LA/HA	CUMPLE	-	C1	0,20 < DCOF < 0,42	C
DISTRICT	BLANCO GRIS MARENGO	≥ 35	7	IV III III	CUMPLE	5	A	A	LA/HA	CUMPLE	R-10	C1	0,42 ≤ DCOF < 0,60	D+ D+ D
DOVER	ALMOND, GRIS NATURAL, MARENGO	≥ 35	7	IV III	CUMPLE	5	A	A	LA/HA	CUMPLE	R-10	C1	0,42 ≤ DCOF < 0,60	D+ D
FUSION	MIX, BLUE, GREY	≥ 35	5	III	CUMPLE	5	A	A	LA/HA	CUMPLE	R-9	C1	0,42 ≤ DCOF < 0,60	C
GRACE	BEIGE, BLUE, GREY	≥ 35	5	IV	CUMPLE	5	A	A	LA/HA	CUMPLE	R-9	C1	0,42 ≤ DCOF < 0,60	C

PORCELÁNICO ESMALTADO | GLAZED PORCELAIN TILES | GRES CERAME EMAILLÉ | GLASIERTES FEINSTEINZEUG | КЕРАМОГРАНИТ ГЛАЗУРОВАННЫЙ

SERIE	COLOR	FLEXIÓN ISO-10545-4	DUREZA MOHS/EN-101	ABRASIÓN-PEI ISO-10545-7	CUARTEO ISO-10545-11	RESISTENCIA AL ATAQUE QUÍMICO (ISO-10545-13)				R. HELADA ISO-10545-12	DESLIZAMIENTO DIN 51130-R	DESLIZAMIENTO UNE-ENV 12633	DCOF ANSI A137.1	CLASIFICACIÓN GAYAFORES
						MANCHAS	AGENTES LIMPIEZA	ADITIVOS PISCINAS	ÁCIDOS/BASES					
HERITAGE	MIX, GREY, BLACK	≥ 35	5	IV	CUMPLE	5	A	A	LA/HA	CUMPLE	R-9	C1	0,42 ≤ DCOF < 0,60	C
HERITAGE ANTISLIP	MIX	≥ 35	7	IV	CUMPLE	5	A	A	LA/HA	CUMPLE	R-12	C3	DCOF ≥ 0,60	E
LAMA ABETO	SOFT, NATURAL	≥ 35	6	IV	CUMPLE	5	A	A	LA/HA	CUMPLE	R-9	C1	0,42 ≤ DCOF < 0,60	D
LAMA HAYA	SOFT, NATURAL	≥ 35	6	IV	CUMPLE	5	A	A	LA/HA	CUMPLE	R-9	C1	0,42 ≤ DCOF < 0,60	D
LAMA PINO	SOFT, NATURAL	≥ 35	6	IV	CUMPLE	5	A	A	LA/HA	CUMPLE	R-9	C1	0,42 ≤ DCOF < 0,60	D
LAMA ROBLE	SOFT NATURAL	≥ 35	6	IV III	CUMPLE	5	A	A	LA/HA	CUMPLE	R-9	C1	0,42 ≤ DCOF < 0,60	D C
LAVIK	PEARL, ALMOND GREY DARK	≥ 35	7	IV IV II	CUMPLE	5	A	A	LA/HA	CUMPLE	R-10	C1	0,42 ≤ DCOF < 0,60	D+ D+ D
LUMIER	MIX, BLUE, BLACK	≥ 35	5	III	CUMPLE	5	A	A	LA/HA	CUMPLE	R-9	C1	0,42 ≤ DCOF < 0,60	C
MARMETTA	CREAM, GREY DARK	≥ 35	7	IV II	CUMPLE	5	A	A	LA/HA	CUMPLE	R-9	C1	0,42 ≤ DCOF < 0,60	D+ B
MELANGE	BLUE, BLACK NATURAL	≥ 35	6	III	CUMPLE	5	A	A	LA/HA	CUMPLE	R-10	C1	0,42 ≤ DCOF < 0,60	C
MUSA	GREY, BLUE, MIX	≥ 35	5	IV	CUMPLE	5	A	A	LA/HA	CUMPLE	R-9	C1	0,42 ≤ DCOF < 0,60	C
NAIROBI	GRIS	≥ 35	5	III	CUMPLE	5	A	A	LA/HA	CUMPLE	-	C1	0,20 < DCOF < 0,42	C
NAUTIC	BLACK, BLUE	≥ 35	5	II	CUMPLE	5	A	A	LA/HA	CUMPLE	R-9	C1	0,42 ≤ DCOF < 0,60	B
NEUTRAL	GRIS	≥ 35	5	II	CUMPLE	5	A	A	LA/HA	CUMPLE	R-9	C1	0,42 ≤ DCOF < 0,60	B
OREGON	GRIS, MIEL NATURAL NOGAL	≥ 35	6	IV III II	CUMPLE	5	A	A	LA/HA	CUMPLE	R-9	C1	0,42 ≤ DCOF < 0,60	D D C
OREGON ANTISLIP	GRIS, MIEL NATURAL	≥ 35	8	IV III	CUMPLE	5	A	A	LA/HA	CUMPLE	R-12	C3	DCOF ≥ 0,60	E
ORIGEN	MIEL GRIS, DARK NATURAL	≥ 35	7	IV III III	CUMPLE	5	A	A	LA/HA	CUMPLE	R-10	C1	0,42 ≤ DCOF < 0,60	D+ D+ D
ORIGEN ANTISLIP	MIEL GRIS, NATURAL	≥ 35	8	IV III	CUMPLE	5	A	A	LA/HA	CUMPLE	R-12	C3	DCOF ≥ 0,60	E
PALISSANDRO	NATURAL	≥ 35	5	IV	CUMPLE	5	A	A	LA/HA	CUMPLE	R-9	C1	0,42 ≤ DCOF < 0,60	B
PANDORA	BLANCO, CREMA DARK	≥ 35	6	III II	CUMPLE	5	A	A	LA/HA	CUMPLE	-	C1	0,20 < DCOF < 0,42	C B
PATAGONIA	BLANCO, ALMOND GRIS MARENGO	≥ 35	6	IV III III	CUMPLE	5	A	A	LA/HA	CUMPLE	R-9	C1	0,42 ≤ DCOF < 0,60	D D C
PORTMAN	ALMOND, ARENA GRIS ANTRACITA	≥ 35	7	IV IV III	CUMPLE	5	A	A	LA/HA	CUMPLE	R-10	C1	0,42 ≤ DCOF < 0,60	D+ D+ D
PORTMAN ANTISLIP	ALMOND, ARENA GRIS ANTRACITA	≥ 35	8	IV IV III	CUMPLE	5	A	A	LA/HA	CUMPLE	R-11	C3	DCOF ≥ 0,60	E
QUARZITE	BLANCO, ARENA GRIS	≥ 35	7	IV	CUMPLE	5	A	A	LA/HA	CUMPLE	R-9	C1	0,42 ≤ DCOF < 0,60	D+
QUARZITE ANTISLIP	BLANCO, ARENA GRIS	≥ 35	8	IV	CUMPLE	5	A	A	LA/HA	CUMPLE	R-11	C3	DCOF ≥ 0,60	E
RUSTIC	CREMA NATURA GRIS COTTO	≥ 35	6	IV III III II	CUMPLE	5	A	A	LA/HA	CUMPLE	R-9	C1	0,42 ≤ DCOF < 0,60	D D C C
RUSTIC ANTISLIP	CREMA NATURA, GRIS COTTO	≥ 35	8	IV III III	CUMPLE	5	A	A	LA/HA	CUMPLE	R-11	C3	DCOF ≥ 0,60	E

CARACTERÍSTICAS TÉCNICAS
TECHNICAL DATA
CARACTÉRISTIQUES TECHNIQUES
TECHNISCHE CHARAKTERISTIKEN
ТЕХНИЧЕСКАЯ ХАРАКТЕРИСТИКА

PORCELÁNICO ESMALTADO | GLAZED PORCELAIN TILES | GRES CERAME EMAILLÉ | GLASIERTES FEINSTEINZEUG | КЕРАМОГРАНИТ ГЛАЗУРОВАННЫЙ

SERIE	COLOR	FLEXIÓN ISO-10545-4	DUREZA MOHS/EN-101	ABRASIÓN-PEI ISO-10545-7	CUARTEO ISO-10545-11	RESISTENCIA AL ATAQUE QUÍMICO (ISO-10545-13)				R. HELADA ISO-10545-12	DESLIZAMIENTO DIN 51130-R	DESLIZAMIENTO UNE-ENV 12633	DCOF ANSI A137.1	CLASIFICACIÓN GAYAFORES
						MANCHAS	AGENTES LIMPIEZA	ADITIVOS PISCINAS	ÁCIDOS/BASES					
SAHARA	BLANCO, CREMA GRIS	≥ 35	7	IV	CUMPLE	5	A	A	LA/HA	CUMPLE	R-10	C1	0,42 ≤ DCOF < 0,60	D+
SAHARA ANTISLIP 32x62,5 / 60x60	BLANCO, CREMA GRIS	≥ 35	8	IV	CUMPLE	5	A	A	LA/HA	CUMPLE	R-12	C3	DCOF ≥ 0,60	E
SAHARA ANTISLIP 45x45	BLANCO, CREMA GRIS	≥ 35	8	IV	CUMPLE	5	A	A	LA/HA	CUMPLE	R-11	C3	DCOF ≥ 0,60	E
SASSI	BLANCO, BEIGE GRIS, ARENA MARENGO	≥ 35	7	IV IV II	CUMPLE	5	A	A	LA/HA	CUMPLE	R-10	C1	0,42 ≤ DCOF < 0,60	D+ D+ C
SASSI ANTISLIP	GRIS, ARENA	≥ 35	8	IV	CUMPLE	5	A	A	LA/HA	CUMPLE	R-12	C3	DCOF ≥ 0,60	E
STUDIO	PAINT, BLANCO GRIS MARENGO	≥ 35	7	IV IV III	CUMPLE	5	A	A	LA/HA	CUMPLE	R-10	C1	0,42 ≤ DCOF < 0,60	D+ D+ D
TRIBECA	BLANCO, AQUA MIEL, GRIS	≥ 35	6	IV	CUMPLE	5	A	A	LA/HA	CUMPLE	R-9	C1	0,42 ≤ DCOF < 0,60	D
TRIBECA ANTISLIP	BLANCO, AQUA MIEL, GRIS	≥ 35	8	IV	CUMPLE	5	A	A	LA/HA	CUMPLE	R-12	C3	DCOF ≥ 0,60	E
VANCOUVER	BLANCO, MIEL GRIS, MIEL NATURAL	≥ 35	7	IV III III	CUMPLE	5	A	A	LA/HA	CUMPLE	R-9	C1	0,42 ≤ DCOF < 0,60	D+ D+ D
VANCOUVER ANTISLIP	BLANCO GRIS, MIEL NATURAL	≥ 35	8	IV III III	CUMPLE	5	A	A	LA/HA	CUMPLE	R-12	C3	DCOF ≥ 0,60	E
VARANA	BLANCO, ALMOND GRIS MARENGO	≥ 35	6	IV III III	CUMPLE	5	A	A	LA/HA	CUMPLE	R-9	C1	0,42 ≤ DCOF < 0,60	D C B
VELVET	BLANCO GRIS NEGRO	≥ 35	5	IV III II	CUMPLE	5	A	A	LA/HA	CUMPLE	-	C1	0,20 < DCOF < 0,42	B
VERONA	BLANCO BLACK	≥ 35	6	IV II	CUMPLE	5	A	A	LA/HA	CUMPLE	R-9	C1	0,42 ≤ DCOF < 0,60	B
VILLAGE	BLANCO, MIEL GRIS, NATURAL, MIX	≥ 35	6	IV III	CUMPLE	5	A	A	LA/HA	CUMPLE	R-9	C1	0,42 ≤ DCOF < 0,60	D
VILLAGE ANTISLIP	BLANCO, MIEL GRIS, NATURAL, MIX	≥ 35	8	IV III	CUMPLE	5	A	A	LA/HA	CUMPLE	R-12	C3	DCOF ≥ 0,60	E

Todos nuestros pavimentos y revestimientos en todos los formatos, cumplen la normativa europea EN-UNE-14411, en cuanto a los parámetros de longitud, anchura, espesor, ortogonalidad y planaridad (UNE-EN ISO 10545-2). No colocar baldosas de revestimiento en exteriores DONDE PUEDA EXISTIR RIESGO DE HELADA. Para exteriores con riesgo de helada colocar baldosas de porcelánico.

All our paving and tiling in all formats meet European Standards EN-UNE-14411 and the parameters of length, width, thickness, orthogonality and planarity meet UNE-EN ISO 10545-2. Avoid applying wall tiles outdoors WHERE THERE IS A RISK OF FROST. Lay porcelain tiles in outdoor areas which have a risk of frost.

Tous nos pavements et revêtements dans tous les formats, sont conformes à la réglementation européenne EN-UNE-14411, en ce qui concerne les paramètres de longueur, largeur, épaisseur, orthogonalité et planéité (UNE-EN ISO 10545-2). Ne pas poser de pavés en faïence sur les extérieurs OÙ IL POURRAIT EXISTER UN RISQUE DE GELÉE. Pour les extérieurs avec risque de gelée poser des pavés en porcelanique.

Hinsichtlich Längen-, Breiten-, Stärke-, Orthogonalitäts- und Planitätsparameter (UNE-EN ISO 10545-2) erfüllen alle unsere Boden- und Wandfliesen die europäische Normative EN-UNE-14411. Weder wandfliesen in Aussenbereichen verlegen, WO FROSTGEFAHR BESTEHEN KÖNNTE. Für Aussenbereiche, wo Frostgefahr besteht, Steinzeugfliesen verlegen.

Все наши настенные и напольные плитки во всех форматах, отвечают европейскому стандарту EN-UNE-14411, в отношении параметров длины, ширины, толщины, прямоугольности и плоскостности (UNE-EN ISO 10545-2). Не укладывайте настенная плитка в зонах с повышенным риском заморозки. Для этих зон лучше использовать керамогранит.

PACKING INFORMATION

FORMATO SIZE	PIEZAS / CAJA PIECES / BOX	M2 / CAJA M2 / BOX	CAJAS / PALET BOXES / PALET	M2 / PALET M2 / PALET	KG / PIEZA KG / PIECE	KG / CAJA KG / BOX	KG / M2 KG / M2	KG / PALET KG / PALET
60x120	2	1,44	30	43,2	18,0	36,7	25,5	1102
59,1x119,1	2	1,41	27	38,07	17,6	36,0	25,5	971
20x120	5	1,2	36	43,2	6,0	30,6	25,5	1102
45x90	3	1,22	30	36,6	10,0	30,1	24,7	902
22,2x90	6	1,2	48	57,6	4,9	29,6	24,7	1420
15x90	8	1,08	48	51,84	3,3	26,6	24,7	1278
40,8x66,2 **	4	1,08	48	51,84	5,4	21,7	20,1	1042
40,8x66,2 ***	4	1,08	48	51,84	5,8	23,2	21,5	1115
20,2x66,2	9	1,2	48	57,6	2,8	25,8	21,5	1238
13,4x66,2	12	1,06	50	53	1,9	22,8	21,5	1140
34x67	6	1,37	48	65,76	4,1	24,7	18,0	1184
32x62,5	5	1	48	48	4,0	19,9	19,9	955
15x62,5	12	1,13	60	67,8	1,9	22,5	19,9	1349
60x60	3	1,08	40	43,2	8,0	24,1	22,3	963
45x45	5	1	66	66	4,1	20,5	20,5	1353
45x45 MOD ***	7	1,42	44	62,48	4,1	29,1	20,5	1281
33,15x33,15 **	12	1,32	48	63,36	1,8	22,0	16,7	1058
33,15x33,15 **	12	1,32	48	63,36	1,76	21,1	16,0	1014
11x33,15 **	31	1,13	60	67,8	0,6	18,9	16,7	1132
11x33,15 **	31	1,13	60	67,8	0,58	18,1	16,0	1085
16,5x33,15	10	0,55	108	59,08	0,9	9,1	16,7	987
8,15x33,15	46	1,24	54	66,96	0,5	20,7	16,7	1118
16,5x16,5	20	0,55	108	59,4	0,5	9,2	16,7	992

FORMATO SIZE	PIEZAS / CAJA PIECES / BOX	CAJAS / PALET BOXES / PALET	PIEZAS / PALET PIECES / PALET	KG / CAJA KG / BOX	KG / PIEZA KG / PIECE	KG / PALET KG / PALET
30x30 MOSAICO **	6	36	216	9,8	1,64	354
30x30 MOSAICO **	7	36	252	11,5	1,64	413
3,2x32 LISTELO	34	56	1904	6,8	0,2	381
33,15x33,15 PELDAÑO	6	22	132	16,3	2,72	359
33,15x33,15 DOBLE PELDAÑO	2	40	80	6,3	3,15	252
8x33,15 ZANQUIN	15	62	930	10,5	0,7	651
8x33,15 ROD	30	62	1860	12,6	0,42	781
8x45 ROD	26	60	1560	15,6	0,6	936

** Two different packings. Please, check model with sales department.

*** Multi-format model : quantities represent the equivalent to biggest cut pieces.

Producido Por | Produced By | Produit Par | Produziert Von | Производится
GAYAFORES

Impreso En | Printed | Imprimé Sur | Gedruckt In | Напечатано И
SPAIN

Edición | Edition | Édition | Ausgabe | Издание
2022/23

CONTACTO | OFICINAS Y ALMACÉN
CONTACT | HEADQUARTER AND WAREHOUSE
CONTACT | BUREAUX ET ENTREPOT
WEISSCHERBIGE WANDFLIESE | BÜROS UND LAGER
НАСТЕННАЯ ПЛИТКА | ОФИСЫ И СКЛАД

CV-20 Km.7 / Apdo. Correos 36
12200 Onda (Castellón) Spain
+34 964 62 62 62
+34 964 62 61 60 (Export)
+34 964 62 63 63 (Administration)
+34 964 62 60 00 (Fax)

www.gayafores.es
info@gayafores.es



INFORMACIÓN LEGAL

Todas las informaciones, datos y características técnicas que aparecen en este catálogo han sido recopilados hasta el momento de su impresión (Enero 2022). Gayafores se reserva el derecho de introducir las modificaciones y cambios que considere necesarios en beneficio del producto y del cliente.

El contenido de este catálogo está protegido en su totalidad por Copyright. Queda prohibida la reproducción total o parcial de las imágenes, textos, ilustraciones y conceptos gráficos sin la autorización expresa de Gayafores.

AVISO: Debido a los procesos de impresión, los colores que aparecen en este catálogo deben considerarse aproximados, no exactos.

LEGAL INFORMATION

This catalogue contains all the information, details and characteristics available at press time (January 2022). Gayafores, however, reserves the right to introduce modifications or changes as deemed appropriate for product improvement and the benefit of customers.

The entire contents of this catalogue are copyright. No pictures, texts, illustrations or graphic concepts may be reproduced, either wholly or partially, without the express permission of Gayafores.

ADVICE: All colours and hues appearing in this catalogue should be considered approximate only in view of the printing processes involved.

INFORMATIONS JURIDIQUES

Toutes les informations, données et caractéristiques techniques qui apparaissent dans ce catalogue, ont été accumulées jusqu'à l'édition de celui-ci (Janvier 2022). Gayafores se réserve le droit d'introduire les modifications et changements qu'elle jugera nécessaires dans l'intérêt du produit et du client.

Le contenu de ce catalogue est protégé dans son intégralité par Copyright. Toute reproduction totale ou partielle des images, textes, illustrations et concepts graphiques sans l'autorisation expresse de Gayafores est interdite.

AVERTISSEMENT : En raison des procédés d'impression, les couleurs qui apparaissent dans ce catalogue doivent être considérées comme étant approximatives et non pas exactes.

RECHTLICHE HINWEISE

Alle in diesem Katalog angegebenen Informationen, Daten und technischen Charakteristiken wurden bis zu seiner Edition (Januar 2022) zusammengestellt. Gayafores behält sich das Recht auf Modifizierungen und Änderungen zugunsten des Produkts und des Kunden vor.

Der Inhalt dieses Katalogs ist vollständig geschützt per Copyright. Die ganze oder teilweise Vervielfältigung der Bilder, Texte, Illustrationen und Grafikkonzepte ist ohne die ausdrückliche schriftliche Genehmigung von Gayafores verboten.

HINWEIS: Wegen des Druckvorgangs sind die Farben in diesem Katalog nicht exakt.

ЮРИДИЧЕСКАЯ ИНФОРМАЦИЯ

Вся информация, технические данные и характеристики, приведенные в данном каталоге, накапливались вплоть до его издания (Январь 2022 г.). Gayafores оставляет за собой право, по своему усмотрению, вносить необходимые изменения или модификации продукта в интересах клиента.

Вся инфо рмация, содержащаяся в данном каталоге, охраняется согласно закона об авторских правах. Полное или частичное воспроизведение изображений, текста, иллюстраций и графических концепций возможны только с письменного разрешения Gayafores.

ВНИМАНИЕ: В связи с процессом печати, цвета в данном каталоге следует рассматривать как приблизительные, но не точные.

CLASIFICACIÓN SEGÚN ADECUACIÓN AL USO
CLASSIFICATION ACCORDING TO SUITABILITY FOR USE
CLASSIFICATION SELON L'APTITUDE À L'EMPLOI
KLASSIFIZIERUNG NACH ANWENDUNGSBEREICH
КЛАССИФИКАЦИЯ ПО ПРИГОДНОСТИ ДЛЯ ИСПОЛЬЗОВАНИЯ



TRÁNSITO LIGERO | DORMITORIOS Y BAÑOS DE VIVIENDAS.
LIGHT TRAFFIC | BEDROOMS AND BATHROOMS IN DWELLINGS.
TRAFIC LÉGER | CHAMBRES ET SALLES DE BAINS.
LEICHTE BEANSPRUCHUNG | SCHLAF- UND BADEZIMMER IN WOHNGEBÄUDEN.
НЕБОЛЬШОЙ ТРАФИК | СПАЛЬНИ И ВАННЫЕ КОМНАТЫ В ЖИЛЫХ ДОМАХ.



TRÁNSITO MODERADO | HABITACIONES DE VIVIENDAS, EXCEPTO ENTRADA DIRECTA DESDE EL EXTERIOR.
MODERATE TRAFFIC | ROOMS IN DWELLINGS, EXCEPT DIRECT ENTRANCE FROM OUTSIDE.
TRAFIC MODÈRE | PIÈCES APPARTEMENTS, SAUF CUISINE OU ZONES D'ENTRÉE DIRECTE DE L'EXTÉRIEUR.
MODERATE BEANSPRUCHUNG | RÄUME IN WOHNUNGEN, OHNE DIREKTEN ZUGANG VON AUSSEN.
УМЕРЕННАЯ ПРОХОДИМОСТЬ | ПОМЕЩЕНИЯ В ЖИЛЫХ ДОМАХ, КРОМЕ ПОМЕЩЕНИЙ С ПРЯМЫМ ВХОДОМ С УЛИЦЫ.



TRÁNSITO MEDIO | HABITACIONES DE VIVIENDAS, INCLUIDA COCINA Y ENTRADA DIRECTA DESDE EL EXTERIOR.
MEDIUM TRAFFIC | ROOMS IN DWELLINGS, INCLUDING KITCHEN AND DIRECT ENTRANCE FROM OUTSIDE.
TRAFIC MOYEN | PIÈCES Y COMPRIS LA CUISINE ET L'ENTRÉE DIRECTE DE L'EXTÉRIEUR.
MITTLERE BEANSPRUCHUNG | RAUME IN WOHNUNGEN, EINSCHLIESSLICH KÜCHE UND MIT DIREKTEN ZUGANG VON AUSSEN.
СРЕДНЯЯ ПРОХОДИМОСТЬ | ПОМЕЩЕНИЯ В ЖИЛЫХ ДОМАХ, ВКЛЮЧАЯ КУХНЮ И ПОМЕЩЕНИЯ С ПРЯМЫМ ВХОДОМ С УЛИЦЫ.



TRÁNSITO DENSO | TODAS LAS HABITACIONES DE VIVIENDAS, DESPACHOS Y OFICINAS.
HEAVY TRAFFIC | ALL ROOMS IN DWELLINGS AND OFFICES.
TRAFIC INTENSE | TOUTES LES PIÈCES, DES BUREAUX ET DES COMMERCES.
STARKE BEANSPRUCHUNG | ALLE RÄUME IN WOHNUNGEN, BÜROS UND GESCHÄFTSRÄUMEN.
ИНТЕНСИВНОЕ ДВИЖЕНИЕ | ВСЕ ПОМЕЩЕНИЯ В ЖИЛЫХ ДОМАХ, КАБИНЕТЫ И ОФИСЫ.



GRAN TRÁNSITO | LOCALES COMERCIALES, ENTRADAS Y PASILLOS.
HEAVY TRAFFIC | COMMERCIAL PREMISES, ENTRANCES AND CORRIDORS.
TRAFIC INTENSE | LOCAUX COMMERCIAUX, ENTRÉES ET COULOIRS.
SEHR STARKE BEANSPRUCHUNG | GESCHÄFTSRÄUME, EINGÄNGE UND FLURE.
ОЧЕНЬ ИНТЕНСИВНОЕ ДВИЖЕНИЕ | КОММЕРЧЕСКИЕ ПОМЕЩЕНИЯ, ВХОДЫ И КОРИДОРЫ.



EXTERIORES | CON RIESGO DE CAÍDA POR PRESENCIA DE AGUA. NO RECOMENDADO EN INTERIORES.
EXTERIORS | WITH RISK OF FALLING DUE TO THE PRESENCE OF WATER. NOT RECOMMENDED FOR INTERIORS.
EXTERIEURS | AVEC RISQUE DE CHUTE DÙ À LA PRÉSENCE D'EAU. NON RECOMMANDÉ POUR LES INTÉRIEURS.
AUSSENBEREICHE | MIT AUSTRITTSGEFAHR AUFGRUND VON WASSEREINWIRKUNG. NICHT FÜR INNENRÄUME EMPFOHLEN.
ЭКСТЕРЬЕР | С РИСКОМ ПАДЕНИЯ ИЗ-ЗА ПРИСУТСТВИЯ ВОДЫ. НЕ РЕКОМЕНДУЕТСЯ ДЛЯ ИНТЕРЬЕРОВ.



PAREDES Y FACHADAS | BALDOSAS CON RELIEVE.
WALLS AND FAÇADES | TILES WITH RELIEF.
MURS ET FAÇADES | CARREAUX AVEC RELIEF.
WÄNDE, MAUERN UND FASSADEN | FLIESEN MIT RELIEF.
СТЕНЫ И ФАСАДЫ | ПЛИТКА С РЕЛЬЕФОМ.

gayaforesessence

ANTI HIELO
FROST-PROOF
RESISTANCE AU GEL
FROSTSICHER
МОРОЗОСТОЙКИЙ



ANTIDESLIZANTE
NON-SLIP
NON-SLIP
NON-SLIP
ПРОТИВОСКОЛЬЗЯЩИЙ



MATE
MATTE
MAT
MATT
МАТОВЫЙ



BRILLO
GLOSS
BRILLAN
GLANZED
БЛЕСТЯЩИЙ



SATINADO
SEMI-GLOSS
SATIN
SATIN
САТИНИРОВАННЫЙ



LAPADO
LAPPATO
LAPATTO
LAPATTO
ПОЛУПОЛИРОВАННЫЙ



NO TRABAR
DO NOT INTERLOCK
NE PAS CROISSER
KEINE VERBANDVERLEGUNG
НЕ УКЛАДЫВАТЬ ПЛИТКУ БЕЗ СДВИЖКИ



NO TRABAR MÁS DEL 15%
DO NOT INTERLOCK MORE THAN 15%
NE PAS CROISSER SUR PLUS DU 15%
KEINE VERBANDVERLEGUNG MEHR ALS 15% DER
СДВИЖКА ПЛИТКИ НЕ БОЛЕЕ 15%



PAVIMENTO
FLOOR TILES
SOL
BODENFLIESE
НАПОЛЬНАЯ ПЛИТКА



REVESTIMIENTO
WALL TILES
FAIENCE
BESCHICHTUNG
НАСТЕННАЯ ПЛИТКА



DESTONIFICACIÓN LEVE
SLIGHT VARIATION
DETONIFICATION FAIBLE
PRODUKT MIT LEICHTEN FARBUNTERSCHIEDEN
ПРОДУКТ С НЕБОЛЬШИМИ РАЗЛИЧИЯМИ В ЦВЕТЕ



DESTONIFICACIÓN MODERADA
MEDIUM SHADE VARIATION
DETONIFICATION MODÈREE
PRODUKT MIT MÄSSIGEN FARBUNTERSCHIEDEN
ПРОДУКТ С УМЕРЕННЫМИ ЦВЕТОВЫМИ РАЗЛИЧИЯМИ



DESTONIFICACIÓN FUERTE
STRONG SHADE VARIATION
DETONIFICATION FORTE
PRODUKT MIT Hohen FARBABWEICHUNGEN
ПРОДУКТ С СИЛЬНЫМИ ЦВЕТОВЫМИ РАЗЛИЧИЯМИ



GAYAFORES
since 1897

CATÁLOGO GENERAL | GENERAL CATALOGUE | CATALOGUE GÉNÉRAL | HAUPTKATALOG | ОБЩИЙ КАТАЛОГ

gayafores**essence**



www.gayafores.es



CV-20. Km7 • Apdo. Correos 36 • 12200 Onda
(Castellón) Spain

Nacional +34 964 62 62 62 • Export +34 964 62 61 60
Admin. +34 964 62 63 63 • Fax +34 964 62 60 00

info@gayafores.es