

Optima

recubrimientos cerámicos

• Catálogo **2022** •

 daltile®

Marmoleados

Brillantes · Semibrillantes

Blanc	14
Burgos	8
Ebro	12
Navia	6
Teúl	10

Marmoleados

Mates · Satinados

Baleri	22
Irina	18
Lake	20

Geométricos

Para uso interior

Alabama	30
Art	44
Cánova	38
Cedro	36
Kalhúa	26
Kino	40
Palenque	42
San Miguel	28
Sayul	46
Taxco	34
Tula	32

Geométricos

Para uso exterior

Istone	56
Mérida	52
Rioja	50
Santa Ana	71
Tanger	54

Maderas

Interior - Exterior

Arboleda	60
Encino	70
Nova Wood	66
Quebec	64
San Remo	62
Tonalá	68

Sistema de Instalación

Adhesivos y Boquillas	72
--------------------------	-----------





Marmoleados

Brillantes · Semibrillantes

Navia

PISO / MURO CERÁMICO

45 x 45 cm · 37 x 37 cm · 30 x 45 cm

Marmoleado · Acabado Semi Brillante

Optima






Beige GZ35
45x45 cm

Color de Boquilla
Recomendado
Gris Ligeró



Beige GZ35
30x45 cm



Beige GZ35
37x37 cm



Gris GZ36
45x45 cm


Color de Boquilla
Recomendado
Blanco Brillante



Gris GZ36
30x45 cm




Gris GZ36
37x37 cm



Azul GZ38
30x45 cm

Color de Boquilla
Recomendado
Blanco Brillante



Azul GZ38
37x37 cm



Verde GZ39
37x37 cm

Color de Boquilla
Recomendado
Blanco Brillante

ESPECIFICACIONES TÉCNICAS



Espesor
45x45: 7.5 mm
37x37: 7.6 mm
30x45: 8.4 mm



Boquilla
Muro: 2 mm
Piso: 4 mm



PEI
3



Variación
Baja

ESPECIFICACIONES DE EMPAQUE

FORMATO		Cajas por Tarima	Piezas por Caja	M ² por Caja	Peso por Caja / Kg
Pulgadas	Centímetros				
18 x 18	45 x 45	48	8	1.64	29.92
15 x 15	37 x 37	48	15	2.11	35.67
12 x 18	30 x 45	72	11	1.5	29.09

APLICACIONES RECOMENDADAS

· Residencial · Instalación en Piso y Muro

Burgos

PISO CERÁMICO

45 x 45 cm

Marmoleado · Acabado Brillante





Crema GZL1
45x45 cm

Color de Boquilla
Recomendado
Blanco Antiguo



ESPECIFICACIONES TÉCNICAS



Espesor
7.5 mm



Boquilla
4 mm



PEI
3



Variación
Baja

ESPECIFICACIONES DE EMPAQUE

FORMATO		Cajas por Tarima	Piezas por Caja	M ² por Caja	Peso por Caja / Kg
Pulgadas	Centímetros				
18 x 18	45 x 45	48	8	1.64	29.92

APLICACIONES RECOMENDADAS

· Residencial · Instalación en Piso

Teúl


PISO CERÁMICO

37 x 37 cm

Marmoleado · Acabado Brillante

Optima





Beige ZT03
37x37 cm

Color de Boquilla
Recomendado
Blanco Brillante



Gris ZT04
37x37 cm

Color de Boquilla
Recomendado
Platino



ESPECIFICACIONES TÉCNICAS



Espesor
7.6 mm



Boquilla
4 mm



PEI
3



Variación
Baja

ESPECIFICACIONES DE EMPAQUE

FORMATO		Cajas por Tarima	Piezas por Caja	M ² por Caja	Peso por Caja / Kg
Pulgadas	Centímetros				
15 x 15	37 x 37	48	15	2.11	35.67

REVEAL IMAGING™

APLICACIONES RECOMENDADAS

· Residencial · Instalación en Piso

ADHESIVO CERÁMICO OPTIMA

Ebro

PISO CERÁMICO

37 x 37 cm

Marmoleado · Acabado Semibrillante

Optima





Beige GZ91
37x37 cm

Color de Boquilla
Recomendado
Blanco Antiguo



ESPECIFICACIONES TÉCNICAS



Espesor
7.6 mm



Boquilla
4 mm



PEI
3



Variación
Baja

ESPECIFICACIONES DE EMPAQUE

FORMATO		Cajas por Tarima	Piezas por Caja	M ² por Caja	Peso por Caja / Kg
Pulgadas	Centímetros				
15 x 15	37 x 37	48	15	2.11	35.67

APLICACIONES RECOMENDADAS

· Residencial · Instalación en Piso


Blanc

PISO CERÁMICO

37 x 37 cm

Marmoleado · Acabado Brillante





Beige GZ15
37x37 cm

Color de Boquilla
Recomendado
Blanco Brillante



ESPECIFICACIONES TÉCNICAS



Espesor
7.6 mm



Boquilla
4 mm



PEI
4



Variación
Baja

ESPECIFICACIONES DE EMPAQUE

FORMATO		Cajas por Tarima	Piezas por Caja	M ² por Caja	Peso por Caja / Kg
Pulgadas	Centímetros				
15 x 15	37 x 37	48	15	2.11	35.67

APLICACIONES RECOMENDADAS

· Residencial · Instalación en Piso





Marmoleados

Mates · Satinados

Irina

PISO CERÁMICO

37 x 37 cm

Marmoleado · Acabado Satinado

Optima





Crema ZIR6
37x37 cm

Color de Boquilla
Recomendado
Blanco Brillante



ESPECIFICACIONES TÉCNICAS



Espesor
7.6 mm



Boquilla
4 mm



PEI
3



Variación
Baja

ESPECIFICACIONES DE EMPAQUE

FORMATO		Cajas por Tarima	Piezas por Caja	M ² por Caja	Peso por Caja / Kg
Pulgadas	Centímetros				
15 x 15	37 x 37	48	15	2.11	35.67

REVEAL IMAGING®

APLICACIONES RECOMENDADAS

· Residencial · Instalación en Piso

ADHESIVO CERÁMICO OPTIMA

Lake

PISO CERÁMICO

45 x 45 cm · 37 x 37 cm

Marmoleado · Acabado Mate

Optima





Beige GZF1
45x45 cm

Color de Boquilla
Recomendado
Blanco Brillante



Beige GZF1
37x37 cm



Gris GZF2
45x45 cm

Color de Boquilla
Recomendado
Gris Natural



Gris GZF2
37x37 cm

ESPECIFICACIONES TÉCNICAS



Espesor
45x45: 7.5 mm
37x37: 7.6 mm



Boquilla
4 mm



PEI
3



Variación
Baja

ESPECIFICACIONES DE EMPAQUE

FORMATO		Cajas por Tarima	Piezas por Caja	M ² por Caja	Peso por Caja / Kg
Pulgadas	Centímetros				
18 x 18	45 x 45	48	8	1.64	29.92
15 x 15	37 x 37	48	15	2.11	35.67

APLICACIONES RECOMENDADAS

- Residencial
- Comercial ligero
- Instalación en Piso

Baleri


PISO / MURO CERÁMICO

37 x 37 cm · 30 x 45 cm

Marmoleado · Acabado Mate


Optima






Beige GZ90
30x45 cm

Color de Boquilla
Recomendado
Blanco Antiguo



Beige GZ90
37x37 cm



ESPECIFICACIONES TÉCNICAS



Espesor
37x37: 7.6 mm
30x45: 8.4 mm



Boquilla
Muro: 2 mm
Piso: 4 mm



PEI
4



Variación
Baja

ESPECIFICACIONES DE EMPAQUE

FORMATO		Cajas por Tarima	Piezas por Caja	M ² por Caja	Peso por Caja / Kg
Pulgadas	Centímetros				
15 x 15	37 x 37	48	15	2.11	35.67
12 x 18	30 x 45	72	11	1.5	29.09

APLICACIONES RECOMENDADAS

· Residencial · Instalación en Piso y Muro





Geométricos

Para uso en Interior

Kalhúa

PISO CERÁMICO


37 x 37 cm

Geométrico para uso en Interior · Acabado E

Optima



Brillante



Moka ZKL1
37x37 cm

Color de Boquilla
Recomendado
Blanco Antiguo

ESPECIFICACIONES TÉCNICAS



Espesor
7.6 mm



Boquilla
4 mm



PEI
3



Variación
Baja

ESPECIFICACIONES DE EMPAQUE

FORMATO		Cajas por Tarima	Piezas por Caja	M ² por Caja	Peso por Caja / Kg
Pulgadas	Centímetros				
15 x 15	37 x 37	48	15	2.11	35.67

REVEAL IMAGING™

APLICACIONES RECOMENDADAS

· Residencial · Instalación en Piso


ADHESIVO CERÁMICO OPTIMA

San Miguel

PISO CERÁMICO

37 x 37 cm

Geométrico para uso en Interior



Acabado Brillante



Azul ZSM3
37x37 cm

Color de Boquilla
Recomendado
Blanco Brillante



Rojo ZSM2
37x37 cm

Color de Boquilla
Recomendado
Blanco Brillante



Verde ZSM4
37x37 cm

Color de Boquilla
Recomendado
Blanco Brillante

ESPECIFICACIONES TÉCNICAS



Espesor
7.6 mm



Boquilla
4 mm



PEI
3



Variación
Baja

ESPECIFICACIONES DE EMPAQUE

FORMATO		Cajas por Tarima	Piezas por Caja	M ² por Caja	Peso por Caja / Kg
Pulgadas	Centímetros				
15 x 15	37 x 37	48	15	2.11	35.67

REVEAL IMAGING

APLICACIONES RECOMENDADAS

· Residencial · Instalación en Piso

ADHESIVO CERÁMICO OPTIMA

Alabama


PISO CERÁMICO

37 x 37 cm

Geométrico para uso en Interi




or · Acabado Brillante



Castaño ZAA1
37x37 cm

Color de Boquilla
Recomendado
Sepia



Café ZAA2
37x37 cm

Color de Boquilla
Recomendado
Tabaco



ESPECIFICACIONES TÉCNICAS



Espesor
7.6 mm



Boquilla
4 mm



PEI
3



Variación
Baja

ESPECIFICACIONES DE EMPAQUE

FORMATO		Cajas por Tarima	Piezas por Caja	M ² por Caja	Peso por Caja / Kg
Pulgadas	Centímetros				
15 x 15	37 x 37	48	15	2.11	35.67

APLICACIONES RECOMENDADAS

· Residencial · Instalación en Piso

ADHESIVO CERÁMICO OPTIMA

Tula

PISO CERÁMICO

37 x 37 cm

Geométrico para uso en Interior · Acabado Brillante





Café ZTLI
37x37 cm

Color de Boquilla
Recomendado
Blanco Brillante



ESPECIFICACIONES TÉCNICAS



Espesor
7.6 mm



Boquilla
4 mm



PEI
3



Variación
Baja

ESPECIFICACIONES DE EMPAQUE

FORMATO		Cajas por Tarima	Piezas por Caja	M ² por Caja	Peso por Caja / Kg
Pulgadas	Centímetros				
15 x 15	37 x 37	48	15	2.11	35.67

REVEAL IMAGING™

APLICACIONES RECOMENDADAS

· Residencial · Instalación en Piso

ADHESIVO CERÁMICO OPTIMA

Taxco

PISO CERÁMICO


37 x 37 cm

Geométrico para uso en Interior · Acabado Brillante

Optima



e



Castaño ZTX1
37x37 cm

Color de Boquilla
Recomendado
Avellana



ESPECIFICACIONES TÉCNICAS



Espesor
7.6 mm



Boquilla
4 mm



PEI
3



Variación
Baja

ESPECIFICACIONES DE EMPAQUE

FORMATO		Cajas por Tarima	Piezas por Caja	M ² por Caja	Peso por Caja / Kg
Pulgadas	Centímetros				
15 x 15	37 x 37	48	15	2.11	35.67

REVEAL IMAGING®

APLICACIONES RECOMENDADAS

· Residencial · Instalación en Piso

ADHESIVO CERÁMICO OPTIMA

Cedro

PISO CERÁMICO


37 x 37 cm

Geométrico para uso en Interior · Acabado Brillante

Optima



e



Cedro GZ40
37x37 cm

Color de Boquilla
Recomendado
Sepia

ESPECIFICACIONES TÉCNICAS



Espesor
7.6 mm



Boquilla
4 mm



PEI
3



Variación
Baja

ESPECIFICACIONES DE EMPAQUE

FORMATO		Cajas por Tarima	Piezas por Caja	M ² por Caja	Peso por Caja / Kg
Pulgadas	Centímetros				
15 x 15	37 x 37	48	15	2.11	35.67

APLICACIONES RECOMENDADAS

· Residencial · Instalación en Piso

ADHESIVO CERÁMICO OPTIMA

Cánova

PISO CERÁMICO



37 x 37 cm

Geométrico para uso en Interior · Acabado



Optima

Acabado Semi Brillante



Castaño ZCV6
37x37 cm

Color de Boquilla
Recomendado
Avellana

ESPECIFICACIONES TÉCNICAS



Espesor
7.6 mm



Boquilla
4 mm



PEI
3



Variación
Baja

ESPECIFICACIONES DE EMPAQUE

FORMATO		Cajas por Tarima	Piezas por Caja	M ² por Caja	Peso por Caja / Kg
Pulgadas	Centímetros				
15 x 15	37 x 37	48	15	2.11	35.67

REVEAL IMAGING™

APLICACIONES RECOMENDADAS

· Residencial · Instalación en Piso

ADHESIVO CERÁMICO OPTIMA

Kino


PISO CERÁMICO

37 x 37 cm

Geométrico para uso en Interior · Acabado Semi Brillante


Optima





Café ZK16
37x37 cm

Color de Boquilla
Recomendado
Avellana



GEOMÉTRICOS PARA USO EN INTERIOR · DALTILE.COM.MX/KINO

ESPECIFICACIONES TÉCNICAS



Espesor
7.6 mm



Boquilla
4 mm



PEI
3



Variación
Baja

ESPECIFICACIONES DE EMPAQUE

FORMATO		Cajas por Tarima	Piezas por Caja	M ² por Caja	Peso por Caja / Kg
Pulgadas	Centímetros				
15 x 15	37 x 37	48	15	2.11	35.67

REVEAL IMAGING[®]

APLICACIONES RECOMENDADAS

· Residencial · Instalación en Piso

ADHESIVO CERÁMICO OPTIMA

Palenque

PISO CERÁMICO

37 x 37 cm

Geométrico para uso en Interior · Acabado

Optima



Acabado Semi Brillante



Beige ZPQ1
37x37 cm

Color de Boquilla
Recomendado
Blanco Brillante

ESPECIFICACIONES TÉCNICAS



Espesor
7.6 mm



Boquilla
4 mm



PEI
3



Variación
Baja

ESPECIFICACIONES DE EMPAQUE

FORMATO		Cajas por Tarima	Piezas por Caja	M ² por Caja	Peso por Caja / Kg
Pulgadas	Centímetros				
15 x 15	37 x 37	48	15	2.11	35.67

REVEAL IMAGING™

APLICACIONES RECOMENDADAS

· Residencial · Instalación en Piso

ADHESIVO CERÁMICO OPTIMA

Art


PISO CERÁMICO

37 x 37 cm

Geométrico para uso en Interior · Acabado Semi Brillante



Optima



Beige GZ20
37x37 cm

Color de Boquilla
Recomendado
Blanco Antiguo



ESPECIFICACIONES TÉCNICAS



Espesor
7.6 mm



Boquilla
4 mm



PEI
4



Variación
Baja

ESPECIFICACIONES DE EMPAQUE

FORMATO		Cajas por Tarima	Piezas por Caja	M ² por Caja	Peso por Caja / Kg
Pulgadas	Centímetros				
15 x 15	37 x 37	48	15	2.11	35.67

APLICACIONES RECOMENDADAS

· Residencial · Instalación en Piso

Sayul

PISO / CERÁMICO

37 x 37 cm

Geométrico para uso en Interior · Acabado Mate




Optima



Gris ZSY1
37x37 cm

Color de Boquilla Recomendado
Gris Acero



Azul ZSY2
37x37 cm

Color de Boquilla Recomendado
Gris Acero



Verde ZSY3
37x37 cm

Color de Boquilla Recomendado
Gris Acero

NUEVO COLOR



Beige ZSY0
37x37 cm

Color de Boquilla Recomendado
Blanco Antiguo

ESPECIFICACIONES TÉCNICAS



ESPECIFICACIONES DE EMPAQUE

FORMATO		Cajas por Tarima	Piezas por Caja	M ² por Caja	Peso por Caja / Kg
Pulgadas	Centímetros				
15 x 15	37 x 37	48	15	2.11	35.67

REVEAL IMAGING™

APLICACIONES RECOMENDADAS

· Residencial · Instalación en Piso

ADHESIVO CERÁMICO OPTIMA





Geométricos

Para uso en Exterior

Rioja

PISO CERÁMICO

45 x 45 cm · 37 x 37 cm

Geométrico para uso en Exterior · Acabado Mate



Optima




Multicolor GRJ1
45x45 cm

Color de Boquilla
Recomendado
Sepia




Multicolor GRJ1
37x37 cm



Café GRJ2
37x37 cm

Color de Boquilla
Recomendado
Gris Ligero



Gris GRJ3
37x37 cm

Color de Boquilla
Recomendado
Gris Ligero

ESPECIFICACIONES TÉCNICAS



Espesor
45x45: 7.5 mm
37x37: 7.6 mm



Boquilla
4 mm



PEI
3



Variación
Baja

ESPECIFICACIONES DE EMPAQUE

FORMATO		Cajas por Tarima	Piezas por Caja	M ² por Caja	Peso por Caja / Kg
Pulgadas	Centímetros				
18 x 18	45 x 45	48	8	1.64	29.92
15 x 15	37 x 37	48	15	2.11	35.67

REVEAL IMAGING®

APLICACIONES RECOMENDADAS

· Residencial · Instalación en Piso

ADHESIVO CERÁMICO OPTIMA

Mérida

PISO CERÁMICO

45 x 45 cm

Geométrico para uso en Exterior · Acabado M

Optima



Mate



Multicolor GME1
45x45 cm

Color de Boquilla
Recomendado
Gris Ligero

ESPECIFICACIONES TÉCNICAS



Espesor
7.5 mm



Boquilla
4 mm



PEI
3



Variación
Baja

ESPECIFICACIONES DE EMPAQUE

FORMATO		Cajas por Tarima	Piezas por Caja	M ² por Caja	Peso por Caja / Kg
Pulgadas	Centímetros				
18 x 18	45 x 45	48	8	1.64	29.92

APLICACIONES RECOMENDADAS

· Residencial · Instalación en Piso


ADHESIVO CERÁMICO OPTIMA


Tanger

PISO CERÁMICO

45 x 45 cm

Geométrico para uso en Exterior · Acabado Mate





Rojo ZTG1
45x45 cm

Color de Boquilla
Recomendado
Gris Acero



ESPECIFICACIONES TÉCNICAS



Espesor
7.5 mm



Boquilla
4 mm



PEI
4



Variación
Baja

ESPECIFICACIONES DE EMPAQUE

FORMATO		Cajas por Tarima	Piezas por Caja	M ² por Caja	Peso por Caja / Kg
Pulgadas	Centímetros				
18 x 18	45 x 45	48	8	1.64	29.92

REVEAL IMAGING™

APLICACIONES RECOMENDADAS

· Residencial · Instalación en Piso

ADHESIVO CERÁMICO DALTILE

Istone

PISO CERÁMICO

45 x 45 cm

Geométrico para uso en Exterior · Acabado Mate





Brown ZFN1
45x45 cm

Color de Boquilla
Recomendado
Avellana



ESPECIFICACIONES TÉCNICAS



Espesor
7.5 mm



Boquilla
4 mm



PEI
4



Variación
Media

ESPECIFICACIONES DE EMPAQUE

FORMATO		Cajas por Tarima	Piezas por Caja	M ² por Caja	Peso por Caja / Kg
Pulgadas	Centímetros				
18 x 18	45 x 45	48	8	1.64	29.92

APLICACIONES RECOMENDADAS

· Residencial · Instalación en Piso





Maderas

Interiores · Exteriores

Arboleda

PISO CERÁMICO

45 x 45 cm

Acabado Mate

Optima





Café ZAI1
45x45 cm

Color de Boquilla
Recomendado
Tabaco



ESPECIFICACIONES TÉCNICAS



Espesor
7.5 mm



Boquilla
4 mm



PEI
3



Variación
Media

ESPECIFICACIONES DE EMPAQUE

FORMATO		Cajas por Tarima	Piezas por Caja	M ² por Caja	Peso por Caja / Kg
Pulgadas	Centímetros				
18 x 18	45 x 45	48	8	1.64	29.92

REVEAL IMAGING™

APLICACIONES RECOMENDADAS


· Residencial · Instalación en Piso

ADHESIVO CERÁMICO OPTIMA

San Remo

PISO CERÁMICO
45 x 45 cm
Acabado Mate





Café GSRI
45x45 cm

Color de Boquilla
Recomendado
Chocolate

ESPECIFICACIONES TÉCNICAS



Espesor
7.5 mm



Boquilla
4 mm



PEI
3



Variación
Baja

ESPECIFICACIONES DE EMPAQUE

FORMATO		Cajas por Tarima	Piezas por Caja	M ² por Caja	Peso por Caja / Kg
Pulgadas	Centímetros				
18 x 18	45 x 45	48	8	1.64	29.92

REVEAL IMAGING™

APLICACIONES RECOMENDADAS


· Residencial · Instalación en Piso


ADHESIVO CERÁMICO DAL TILE

Quebec

PISO CERÁMICO
37 x 37 cm
Acabado Brillante

Optima





Caoba OP84
37x37 cm

Color de Boquilla
Recomendado
Sepia

ESPECIFICACIONES TÉCNICAS



Espesor
7.6 mm



Boquilla
4 mm



PEI
3



Variación
Baja

ESPECIFICACIONES DE EMPAQUE

FORMATO		Cajas por Tarima	Piezas por Caja	M ² por Caja	Peso por Caja / Kg
Pulgadas	Centímetros				
15 x 15	37 x 37	48	15	2.11	35.67

APLICACIONES RECOMENDADAS

· Residencial · Instalación en Piso

ADHESIVO CERÁMICO OPTIMA

Nova Wood

PISO CERÁMICO
37 x 37 cm
Acabado Semi B



brillante



Red GZBI
37x37 cm

Color de Boquilla
Recomendado
Avellana

ESPECIFICACIONES TÉCNICAS



Espesor
7.6 mm



Boquilla
4 mm



PEI
3



Variación
Baja

ESPECIFICACIONES DE EMPAQUE

FORMATO		Cajas por Tarima	Piezas por Caja	M ² por Caja	Peso por Caja / Kg
Pulgadas	Centímetros				
15 x 15	37 x 37	48	15	2.11	35.67

REVEAL IMAGING™

APLICACIONES RECOMENDADAS

· Residencial · Instalación en Piso

ADHESIVO CERÁMICO OPTIMA

Tonalá


PISO CERÁMICO

37 x 37 cm

Acabado Semi Brillante



Optima



Café ZT07
37x37 cm

Color de Boquilla
Recomendado
Tabaco



MADERAS · DAL TILE.COM.MX/TONALA

ESPECIFICACIONES TÉCNICAS



Espesor
7.6 mm



Boquilla
4 mm



PEI
3



Variación
Baja

ESPECIFICACIONES DE EMPAQUE

FORMATO		Cajas por Tarima	Piezas por Caja	M ² por Caja	Peso por Caja / Kg
Pulgadas	Centímetros				
15 x 15	37 x 37	48	15	2.11	35.67

APLICACIONES RECOMENDADAS

· Residencial · Instalación en Piso

ADHESIVO CERÁMICO OPTIMA

Encino

PISO CERÁMICO

45 x 45 cm
Acabado Satinado

Optima



Café ZD81
45x45 cm

Color de Boquilla
Recomendado
Chocolate

MADERAS · DALTILE.COM.MX/ENCINO

ESPECIFICACIONES TÉCNICAS



Esesor
7.5 mm



Boquilla
4 mm



PEI
3



Variación
Baja

ESPECIFICACIONES DE EMPAQUE

FORMATO		Cajas por Tarima	Piezas por Caja	M ² por Caja	Peso por Caja / Kg
Pulgadas	Centímetros				
18 x 18	45 x 45	48	8	1.64	29.92

APLICACIONES RECOMENDADAS

· Residencial · Instalación en Piso

ADHESIVO CERÁMICO OPTIMA

Santa Ana

PISO CERÁMICO

45 x 45 cm

Geométrico para uso en Exterior
· Acabado Mate



Café GA31
45x45 cm

Color de Boquilla
Recomendado
Avellana

Optima
cerámicas

GEOMÉTRICOS PARA USO EN EXTERIOR · DALTILE.COM.MX/SANTAANA

ESPECIFICACIONES TÉCNICAS



Espesor
7.5 mm



Boquilla
4 mm



PEI
4



Variación
Baja

ESPECIFICACIONES DE EMPAQUE

FORMATO		Cajas por Tarima	Piezas por Caja	M ² por Caja	Peso por Caja / Kg
Pulgadas	Centímetros				
18 x 18	45 x 45	48	8	1.64	29.92

APLICACIONES RECOMENDADAS

· Residencial · Instalación en Piso

ADHESIVO CERÁMICO OPTIMA

En Daltile nos preocupamos por ser el fabricante de recubrimientos que ofrece soluciones de manera integral y con tecnología de vanguardia, ecológicamente responsable, respaldado con las garantías más completas de la industria.

Es por ello que lanzamos al mercado nuestra línea de Sistemas de Instalación Integral que consta de una línea completa de Pisos y Muros Cerámicos.

Porcelánicos y Piedra Natural acompañado de una amplia serie de Adhesivos, Boquillas, Aditivos Látex y Membranas Epóxicas para ofrecerte la tranquilidad de una instalación duradera y de la mejor calidad.

ADHESIVOS

PARA PRODUCTOS CERÁMICOS OPTIMA



Adhesivos para Cerámica GRIS 1.0 Y BLANCO 1.1

Este mortero de capa delgada con arena, de consistencia lisa y cremosa, se puede utilizar en aplicaciones interiores y exteriores en piso y paredes. Cumple con los requisitos de resistencia de la norma A118.1 del ANSI.

RENDIMIENTO:

Un saco de 20 Kg. + 5 litros de agua o aditivo rinden 4 m²

PRESENTACIÓN:

Saco de 20 Kg.

HASTA
30
AÑOS DE GARANTÍA

LA MÁS
AMPLIA GAMA
DEL MERCADO



BOQUILLA

BOQUILLA CON ARENA 2.0

GARANTÍA: 1 año

10 años cuando se mezcla con Aditivo para Boquillas con Protección Antimicrobial 2.2®

Emboquillador de cemento con arena para juntas de 3 a 12 mm. diseñado para usarse con el Aditivo para Boquillas con Protección Antimicrobial 2.2® o agua. La boquilla con arena 2.0® al ser mezclada con el Aditivo 2.2® elimina las manchas y cambios de color causados por minerales y partículas orgánicas que se encuentran generalmente en el agua de uso doméstico e inhibe el crecimiento de manchas causadas por bacterias, moho o humedad gracias a Microban®, producto de protección antibacterial. Proporciona una junta densa, resistente y durable, para usarse en azulejos vitrificados, piedras naturales, interiores y exteriores. Norma aplicable ANSI A118.7



PRESENTACIÓN:
Bolsa de 10 kg

RENDIMIENTO APROXIMADO:

Consultar tabla de rendimiento.

COLORÍMETRO

	GG01 BLANCO BRILLANTE		GG06 SEPIA		GG13 NEGRO
	GG05 ALMENDRA		GG07 AVELLANA		GG14 NEGRO OPACO
	GG03 BLANCO ANTIGUO		GG09 CHOCOLATE		GG17 TABACO
	GG12 GRIS NATURAL		GG13 MOCHA		
	GG11 GRIS ACERO		GG16 PLATINO		
	GG18 GRIS LIGERO		GG19 TERRACOTA		

Optima

recubrimientos cerámicos

Fábrica y Oficinas Generales
Boulevard Díaz Ordaz km. 335
Monterrey, Nuevo León, México. C.P. 66230

T. (81) 8124 8145
especificaciones@daltile.com.mx

daltile.com.mx · catalogodaltile.com